هيـــــأة الإحصـــــاء
ونظـــم المعـــلومات الجغـــرافية
Commission of statistics and GIS

وزارة التعليم العالي والبحث العلمي

خريجوا التعليم العالي في العراق
للعام الدراسي 2021/ 2022

مديرية الاحصاء الاجتماعي والتربوي

2024

دائرة الدراسات والتخطيط والمتابعه

حقوق التصميم والطباعة محفوظة لدى مديرية المطبعة
هيأة الاحصاء ونظم المعلومات الجغرافية 2024
printing.press@mop.gov.iq

هيـــــأة الإحصـــــاء
ونظـــم المعـــلومات الجغـــرافية
Commission of statistics and GIS

خريجو التعليم العالي في العراق
للعام الدراسي 2022/2021

مديرية الإحصاء الاجتماعي والتربوي *دائرة الدراسات والتخطيط والمتابعة*

2024

المـــحتـــويـــات

رقم الجدول	الموضوع	رقم الصفحة
_	**المقدمة**	**1**
_	**منهجية العمل**	**1**
_	**مؤشرات تحليلية**	**2**
(1)	مؤشرات رئيسة لأعداد الطلبة المتخرجين من الدراسات الأولية خـــــلال المدة (2018/2017 - 2022/2021)	**4**
(2)	مؤشرات رئيسة لأعداد الطلبة المتخرجين من الدراسات العليا خـــــلال المدة (2018/2017 - 2022/2021)	**5**
_	**القسم الأول ـ الدراسات الأوليـة ـ جداول تجميعية**	
(3)	عدد الوحدات في الدراسات الجامعية الاولية (الحكومية والاهلية) وعدد المتخرجين منها حسب الجنس والمحافظة للعام الدراسي 2021 /2022	**9**
(4)	عدد الطلبة المتخرجين من الدراسات الأولية في الجامعات الحكومية والجامعات التقنية والكليات الاهلية موزعين حسب الجامعة والجنسية والجنس للعـام الدراسي 2021 /2022	**11**
_	**جامعة بغداد**	
(5)	عدد الطلبة المتخرجين من الدراسات الاولية في جامعة بغداد موزعين حسب الكلية والجنسية والجنس للعام الدراسي 2021 /2022	**17**
(6)	عدد الطلبة المتخرجين من الدراسات الاولية في جامعة بغداد موزعين حسب الكلية والقسم والفرع والجنسية والجنس للعام الدراسي 2021 /2022	**19**
_	**الجامعة المستنصرية**	
(7)	عـدد الطلبـة المتخـرجيـن مـن الدراسات الاولية في الجامعة المستنصرية موزعين حسـب الكلية والجنسية والجنس للعام الدراسي2021 /2022	**33**
(8)	عدد الطلبة المتخرجين من الدراسات الأوليـة في الجامعة المستنصرية موزعين حسب الكلية والقسم والفرع والجنسية والجنس للعام الدراسي 2021 /2022	**34**
_	**الجامعة التكنولوجية**	
(9)	عـدد الطلبـة المتخرجيـن مـن الدراسات الأوليـة في الجامعة التكنولوجية موزعيـن حسـب الكليـة والجنسيـة والجنس للعام الدراسي 2022/2021	**43**
(10)	عـدد الطلبـة المتخرجيـن مـن الدراسات الأوليـة في الجامعة التكنولوجية موزعيـن حسـب الكليـة والقسم والفرع والجنسيـة والجنس للعام الدراسي 2021 /2022	**45**
_	**جامعة النهرين**	
(11)	عـدد الطلبـة المتخرجيـن مـن الدراسات الأوليـة في جامعة النهرين موزعيـن حسـب الكليـة والجنسيـة والجنس للعام الدراسي 2021 /2022	**53**
(12)	عـدد الطلبـة المتخرجيـن مـن الدراسات الأوليـة في جامعة النهرين موزعيـن حسـب الكليـة والقسم والفرع والجنسيـة والجنس للعام الدراسي 2021 /2022 .	**54**

المـــحتـــويـــات

رقم الجدول	الموضوع	رقم الصفحة
_	**الجامعة العراقية**	
(13)	عدد الطلبة المتخرجين من الدراسات الأولية في الجامعة العراقية موزعين حسب الكلية والجنسية والجنس للعام الدراسي 2021 /2022	59
(14)	عدد الطلبة المتخرجين من الدراسات الأولية في الجامعة العراقية موزعين حسب الكلية والقسم والفرع والجنسية والجنس للعام الدراسي 2021 /2022	60
_	**جامعة الموصل**	
(15)	عدد الطلبة المتخرجين من الدراسات الأولية في جامعة الموصل موزعين حسب الكلية والجنسية والجنس للعام الدراسي 2021 /2022.	67
(16)	عدد الطلبة المتخرجين من الدراسات الأولية في جامعة الموصل موزعين حسب الكلية والقسم والفرع والجنسية والجنس للعام الدراسي 2021 /2022	69
_	**جامعة نينوى**	
(17)	عدد الطلبة المتخرجين من الدراسات الأولية في جامعة نينوى موزعين حسب الكلية والجنسية والجنس للعام الدراسي 2021 /2022	79
(18)	عدد الطلبة المتخرجين من الدراسات الأولية في جامعة نينوى موزعين حسب الكلية والقسم والفرع والجنسية والجنس للعام الدراسي 2021 /2022	80
_	**جامعة الحمدانية**	
(19)	عدد الطلبة المتخرجين من الدراسات الأولية في جامعة الحمدانية موزعين حسب الكلية والجنسية والجنس للعام الدراسي 2021 /2022	83
(20)	عدد الطلبة المتخرجين من الدراسات الأولية في جامعة الحمدانية موزعين حسب الكلية والقسم والفرع والجنسية والجنس للعام الدراسي 2021 /2022	84
_	**جامعة تلعفر**	
(21)	عدد الطلبة المتخرجين من الدراسات الأولية في جامعة تلعفر موزعين حسب الكلية والجنسية والجنس للعام الدراسي 2021 /2022	87
(22)	عدد الطلبة المتخرجين من الدراسات الأولية في جامعة تلعفر موزعين حسب الكلية والقسم والفرع والجنسية والجنس للعام الدراسي 2021 /2022	88
_	**جامعة البصرة**	
(23)	عدد الطلبة المتخرجين من الدراسات الأولية في جامعة البصرة موزعين حسب الكلية والجنسية والجنس للعام الدراسي 2021 /2022	91
(24)	عدد الطلبة المتخرجين من الدراسات الأولية في جامعة البصرة موزعين حسب الكلية والقسم والفرع والجنسية والجنس للعام الدراسي 2021 /2022	93
_	**جامعة البصرة للنفط والغاز**	
(25)	عدد الطلبة المتخرجين من الدراسات الأولية في جامعة البصرة للنفط والغاز موزعين حسب الكلية والجنسية والجنس للعام الدراسي 2021 /2022	103
(26)	عدد الطلبة المتخرجين من الدراسات الأولية في جامعة البصرة للنفط والغاز موزعين حسب الكلية والقسم والفرع والجنسية والجنس للعام الدراسي 2021 /2022	104

المـــحتـــويـــات

رقم الجدول	الموضوع	رقم الصفحة
_	**جامعة الكوفة**	
(27)	عدد الطلبة المتخرجين من الدراسات الأولية في جامعة الكوفة موزعين حسب الكلية والجنسية والجنس للعام الدراسي 2021 /2022	107
(28)	عدد الطلبة المتخرجين من الدراسات الأولية في جامعة الكوفة موزعين حسب الكلية والقسم والفرع والجنسية والجنس للعام الدراسي 2021 /2022	109
_	**جامعة جابر بن حيان الطبية**	
(29)	عدد الطلبة المتخرجين من الدراسات الأولية في جامعة جابر بن حيان الطبية موزعين حسب الكلية والجنسية والجنس للعام الدراسي 2021 /2022	117
(30)	عدد الطلبة المتخرجين من الدراسات الأولية في جامعة جابر بن حيان الطبية موزعين حسب الكلية والقسم والفرع والجنسية والجنس للعام الدراسي 2021 /2022	118
_	**جامعة تكريت**	
(31)	عدد الطلبة المتخرجين من الدراسات الأولية في جامعة تكريت موزعين حسب الكلية والجنسية والجنس للعام الدراسي 2021 /2022	121
(32)	عدد الطلبة المتخرجين من الدراسات الأولية في جامعة تكريت موزعين حسب الكلية والقسم والفرع والجنسية والجنس للعام الدراسي 2021 /2022	123
_	**جامعة سامراء**	
(33)	عدد الطلبة المتخرجين من الدراسات الأولية في جامعة سامراء موزعين حسب الكلية والجنسية والجنس للعام الدراسي 2021 /2022	133
(34)	عدد الطلبة المتخرجين من الدراسات الأولية في جامعة سامراء موزعين حسب الكلية والقسم والفرع والجنسية والجنس للعام الدراسي 2021 /2022	134
_	**جامعة القادسية**	
(35)	عدد الطلبة المتخرجين من الدراسات الأولية في جامعة القادسية موزعين حسب الكلية والجنسية والجنس للعام الدراسي 2021 /2022.	139
(36)	عدد الطلبة المتخرجين من الدراسات الأولية في جامعة القادسية موزعين حسب الكلية والقسم والفرع والجنسية والجنس للعام الدراسي 2021 /2022	141
_	**جامعة الانبار**	
(37)	عدد الطلبة المتخرجين من الدراسات الأولية في جامعة الانبار موزعين حسب الكلية والجنسية والجنس للعام الدراسي 2021 /2022	149
(38)	عدد الطلبة المتخرجين من الدراسات الأولية في جامعة الانبار موزعين حسب الكلية والقسم والفرع والجنسية والجنس للعام الدراسي 2021 /2022	151
_	**جامعة الفلوجة**	
(39)	عدد الطلبة المتخرجين من الدراسات الأولية في جامعة الفلوجة موزعين حسب الكلية والجنسية والجنس للعام الدراسي 2021 /2022	159
(40)	عدد الطلبة المتخرجين من الدراسات الأولية في جامعة الفلوجة موزعين حسب الكلية والقسم والفرع والجنسية والجنس للعام الدراسي 2021 /2022	160

المـــحتـــويـــات

رقم الجدول	الموضوع	رقم الصفحة
_	**جامعة بابل**	
(41)	عدد الطلبة المتخرجين من الدراسات الأوليـة في جامعة بابل موزعين حسب الكلية والجنسية والجنس للعام الدراسي2021 /2022	165
(42)	عدد الطلبة المتخرجين من الدراسات الأوليـة في جامعة بابل موزعين حسب الكلية والقسم والفرع والجنسية والجنس للعام الدراسي 2021 /2022	167
_	**جامعة قاسم الخضراء**	
(43)	عدد الطلبة المتخرجين من الدراسات الأوليـة في جامعة قاسم الخضراء موزعين حسب الكلية والجنسية والجنس للعام الدراسي 2021 /2022	175
(44)	عدد الطلبة المتخرجين من الدراسات الأوليـة في جامعة قاسم الخضراء موزعين حسب الكلية والقسم والفرع والجنسية والجنس للعام الدراسي 2021 /2022	176
_	**جامعة ديالى**	
(45)	عدد الطلبة المتخرجين من الدراسات الأوليـة في جامعة ديالى موزعين حسب الكلية والجنسية والجنس للعام الدراسي 2021 /2022	181
(46)	عدد الطلبة المتخرجين من الدراسات الأوليـة في جامعة ديالى موزعين حسب الكلية والقسم والفرع والجنسية والجنس للعام الدراسي 2021 /2022	183
_	**جامعة كربلاء**	
(47)	عدد الطلبة المتخرجين من الدراسات الأوليـة في جامعة كربلاء موزعين حسب الكلية والجنسية والجنس للعام الدراسي 2021 /2022	191
(48)	عدد الطلبة المتخرجين من الدراسات الأوليـة في جامعة كربلاء موزعين حسب الكلية والقسم والفرع والجنسية والجنس للعام الدراسي 2021 /2022	193
_	**جامعة ذي قار**	
(49)	عدد الطلبة المتخرجين من الدراسات الأوليـة في جامعة ذي قار موزعين حسب الكلية والجنسية والجنس للعام الدراسي 2021 /2022	201
(50)	عدد الطلبة المتخرجين من الدراسات الأوليـة في جامعة ذي قار موزعين حسب الكلية والقسم والفرع والجنسية والجنس للعام الدراسي 2021 /2022	203
_	**جامعة سومر**	
(51)	عدد الطلبة المتخرجين من الدراسات الأوليـة في جامعة سومر موزعين حسب الكلية والجنسية والجنس للعام الدراسي 2021 /2022	211
(52)	عدد الطلبة المتخرجين من الدراسات الأوليـة في جامعة سومر موزعين حسب الكلية والقسم والفرع والجنسية والجنس للعام الدراسي 2021 /2022	212

المــحتـــويـــات

رقم الجدول	الموضوع	رقم الصفحة
_	**جامعة كركوك**	
(53)	عدد الطلبة المتخرجين من الدراسات الأوليـة في جامعة كركوك موزعين حسب الكلية والجنسية والجنس للعام الدراسي 2021 /2022	217
(54)	عدد الطلبة المتخرجين من الدراسات الأوليـة في جامعة كركوك موزعين حسب الكلية والقسم والفرع والجنسية والجنس للعام الدراسي 2021 /2022	219
_	**جامعة واسط**	
(55)	عدد الطلبة المتخرجين من الدراسات الأوليـة في جامعة واسط موزعين حسب الكلية والجنسية والجنس للعام الدراسي 2021 /2022	227
(56)	عدد الطلبة المتخرجين من الدراسات الأوليـة في جامعة واسط موزعين حسب الكلية والقسم والفرع والجنسية والجنس للعام الدراسي 2021 /2022	229
_	**جامعة ميسان**	
(57)	عدد الطلبة المتخرجين من الدراسات الأوليـة في جامعة ميسان موزعين حسب الكلية والجنسية والجنس للعام الدراسي 2021 /2022	236
(58)	عدد الطلبة المتخرجين من الدراسات الأوليـة في جامعة ميسان موزعين حسب الكلية والقسم والفرع والجنسية والجنس للعام الدراسي 2021 /2022	237
_	**جامعة المثنى**	
(59)	عدد الطلبة المتخرجين من الدراسات الأوليـة في جامعة المثنى موزعين حسب الكلية والجنسية والجنس للعام الدراسي 2021 /2022	243
(60)	عدد الطلبة المتخرجين من الدراسات الأوليـة في جامعة المثنى موزعين حسب الكلية والقسم والفرع والجنسية والجنس للعام الدراسي 2021 /2022	245
_	**جامعة تكنولوجيا المعلومات والاتصالات**	
(61)	عدد الطلبة المتخرجين من الدراسات الأوليـة في جامعة تكنولوجيا المعلومات والاتصالات موزعين حسب الكلية والجنسية والجنس للعام الدراسي 2021 /2022	251
(62)	عدد الطلبة المتخرجين من الدراسات الأوليـة في جامعة تكنولوجيا المعلومات والاتصالات موزعين حسب الكلية والقسم والفرع والجنسية والجنس للعام الدراسي 2021 /2022	252
_	**جامعة ابن سينا**	
(63)	عدد الطلبة المتخرجين من الدراسات الأوليـة في جامعة ابن سينا موزعين حسب الكلية والجنسية والجنس للعام الدراسي 2021 /2022.	255
(64)	عدد الطلبة المتخرجين من الدراسات الأوليـة في جامعة ابن سينا موزعين حسب الكلية والقسم والفرع والجنسية والجنس للعام الدراسي 2021 /2022	256
_	**جامعة الكرخ للعلوم**	
(65)	عدد الطلبة المتخرجين من الدراسات الأوليـة في جامعة الكرخ للعلوم موزعين حسب الكلية والجنسية والجنس للعام الدراسي 2021 /2022.	259
(66)	عدد الطلبة المتخرجين من الدراسات الأوليـة في جامعة الكرخ للعلوم موزعين حسب الكلية والقسم والفرع والجنسية والجنس للعام الدراسي 2021 /2022	260
_	**الجامعة التقنية في المنطقة الشمالية**	
(67)	عدد الطلبة المتخرجين من الدراسات الأوليـة في الجامعة التقنية في المنطقة الشمالية موزعين حسب الكلية أو المعهد والجنسية والجنس للعام الدراسي 2021 /2022	262
(68)	عدد الطلبة المتخرجين من الدراسات الأوليـة في الجامعة التقنية في المنطقة الشمالية موزعين حسب الكلية أو المعهد والقسم والفرع والجنسية والجنس للعام الدراسي 2021 /2022	263

المـــحتـــويـــات

رقم الجدول	الموضوع	رقم الصفحة
_	**الجامعة التقنية في المنطقة الوسطى**	
(69)	عدد الطلبة المتخرجين من الدراسات الأوليـة في الجامعة التقنية في المنطقة الوسطى موزعين حسب الكلية أو المعهد والجنسية والجنس للعام الدراسي 2021 /2022	271
(70)	عدد الطلبة المتخرجين من الدراسات الأوليـة في الجامعة التقنية في المنطقة الوسطى موزعين حسب الكلية أو المعهد والقسم والفرع والجنسية والجنس للعام الدراسي 2021 /2022	273
_	**الجامعة التقنية في منطقة الفرات الاوسط**	
(71)	عدد الطلبة المتخرجين من الدراسات الأوليـة في الجامعة التقنية في منطقة الفرات الاوسط موزعين حسب الكلية أو المعهد والجنسية والجنس للعام الدراسي 2021 /2022	287
(72)	عدد الطلبة المتخرجين من الدراسات الأوليـة في الجامعة التقنية في منطقة الفرات الاوسط موزعين حسب الكلية أو المعهد والقسم والفرع والجنسية والجنس للعام الدراسي 2021 /2022	288
_	**الجامعة التقنية في المنطقة الجنوبية**	
(73)	عدد الطلبة المتخرجين من الدراسات الأوليـة في الجامعة التقنية في المنطقة الجنوبية موزعين حسب الكلية أو المعهد والجنسية والجنس للعام الدراسي 2021 /2022	299
(74)	عدد الطلبة المتخرجين من الدراسات الأوليـة في الجامعة التقنية في المنطقة الجنوبية موزعين حسب الكلية أو المعهد والقسم والفرع والجنسية والجنس للعام الدراسي 2021 /2022	301
_	**الكليات الاهلية**	
(75)	عدد الطلبة المتخرجين من الدراسات الاولية في الكليات الاهلية موزعين حسب الكلية والجنسية والجنس للعام الدراسي 2022/2021	309
(76)	عدد الطلبة المتخرجين من الدراسات الاولية في الكليات الاهلية موزعين حسب الكلية والقسم والفرع والجنسية والجنس للعام الدراسي 2022/2021	317
_	**القسم الثاني - الدراسات العليا - الجداول التجميعية .**	
(77)	عدد الوحدات للدراسات العليا وعدد الطلبة المتخرجين منها حسب الجنس والمحافظة للعام الدراسي 2022/2021	369
(78)	عدد الطلبة المتخرجين من الدراسات العليا فى الجامعات كافة والهيئات العراقية موزعين حسب الجامعة والشهادة والجنس للعام الدراسي 2022/2021	370
(79)	عدد الطلبة المتخرجين من الدراسات العليا في الجامعات كافة والهيئات العراقية موزعين حسب الجامعة والجنسية والجنس للعام الدراسي 2022/2021	372
_	**جامعة بغداد**	
(80)	عدد الطلبة العراقيين المتخرجين من الدراسات العليا في جامعة بغداد موزعين حسب الكلية والشهادة والجنس للعام الدراسي 2022/2021	377
(81)	عدد الطلبة العرب المتخرجين من الدراسات العليا في جامعة بغداد موزعين حسب الكلية والشهادة والجنس للعام الدراسي 2022/2021	379

المـــحتـــويـــات

رقم الجدول	الموضوع	رقم الصفحة
(82)	عدد الطلبة العراقيين المتخرجين من الدراسات العليا في جامعة بغداد موزعين حسب الكلية والقسم والاختصاص والشهادة والجنس للعام الدراسي 2022/2021	380
(83)	عدد الطلبة العرب المتخرجين من الدراسات العليا في جامعة بغداد موزعين حسب الكلية والقسم والاختصاص والشهادة والجنس للعام الدراسي 2022/2021	393
_	**الجامعة المستنصرية**	
(84)	عدد الطلبة العراقيين المتخرجين من الدراسات العليا في الجامعة المستنصرية موزعين حسب الكلية والشهادة والجنس للعام الدراسي 2022/2021	397
(85)	عدد الطلبة العراقيين المتخرجين من الدراسات العليا في الجامعة المستنصرية موزعين حسب الكلية والقسم والاختصاص والشهادة والجنس للعام الدراسي 2022/2021	398
_	**الجامعة التكنولوجية**	
(86)	عدد الطلبة العراقيين المتخرجين من الدراسات العليا في الجامعة التكنولوجية موزعين حسب القسم والشهادة والجنس للعام الدراسي 2022/2021	405
(87)	عدد الطلبة العراقيين المتخرجين من الدراسات العليا في الجامعة التكنولوجية موزعين حسب القسم والاختصاص والشهادة والجنس للعام الدراسي 2022/2021	406
_	**جامعة النهرين**	
(88)	عدد الطلبة العراقيين المتخرجين من الدراسات العليا في جامعة النهرين موزعين حسب الكلية والشهادة والجنس للعام الدراسي 2022/2021	413
(89)	عدد الطلبة العراقيين المتخرجين من الدراسات العليا في جامعة النهرين موزعين حسب الكلية والقسم والاختصاص والشهادة والجنس للعام الدراسي 2022/2021	414
_	**الجامعة العراقية**	
(90)	عدد الطلبة العراقيين المتخرجين من الدراسات العليا في الجامعة العراقية موزعين حسب الكلية والشهادة والجنس للعام الدراسي 2022/2021	419
(91)	عدد الطلبة العراقيين المتخرجين من الدراسات العليا في الجامعة العراقية موزعين حسب الكلية والقسم والاختصاص والشهادة والجنس للعام الدراسي 2022/2021	420
_	**المجلس العراقي للاختصاصات الطبية**	
(92)	عدد الطلبة العراقيين المتخرجين من الدراسات العليا في المجلس العراقي للاختصاصات الطبية موزعين حسب الكلية والشهادة والجنس للعام الدراسي 2021 / 2022	425
(93)	عدد الطلبة العراقيين المتخرجين من الدراسات العليا في المجلس العراقي للاختصاصات الطبية موزعين حسب الكلية والقسم والاختصاص والشهادة والجنس للعام الدراسي 2021 / 2022	426
_	**الهيئة العراقية للحاسبات والمعلوماتية**	
(94)	عدد الطلبة العراقيين المتخرجين من الدراسات العليا في الهيئة العراقية للحاسبات والمعلوماتية موزعين حسب الكلية والجنس للعام الدراسي 2022/2021	433
(95)	اعداد الطلبة المتخرجين من الدراسات العليا في الهيئة العراقية للحاسبات موزعين حسب الكلية والقسم والاختصاص والشهادة والجنس للعام الدراسي 2022/2021	434
_	**جامعة الموصل**	
(96)	عدد الطلبة العراقيين المتخرجين من الدراسات العليا في جامعة الموصل موزعين حسب الكلية والشهادة والجنس للعام الدراسي 2022/2021	437
(97)	عدد الطلبة العراقيين المتخرجين من الدراسات العليا في جامعة الموصل موزعين حسب الكلية والقسم والاختصاص والشهادة والجنس للعام الدراسي 2022/2021	438

المـــحتـــويـــات

رقم الجدول	الموضوع	رقم الصفحة
_	**جامعة نينوى**	
(98)	عدد الطلبة العراقيين المتخرجين من الدراسات العليا في جامعة نينوى موزعين حسب الكلية والشهادة والجنس للعام الدراسي 2022/2021	451
(99)	عدد الطلبة العراقيين المتخرجين من الدراسات العليا في جامعة نينوى موزعين حسب الكلية والقسم والاختصاص والشهادة والجنس للعام الدراسي 2022/2021	452
_	**جامعة البصرة**	
(100)	عدد الطلبة العراقيين المتخرجين من الدراسات العليا في جامعة البصرة موزعين حسب الكلية والشهادة والجنس للعام الدراسي 2022/2021	455
(101)	عدد الطلبة العراقيين المتخرجين من الدراسات العليا في جامعة البصرة موزعين حسب الكلية والقسم والاختصاص والشهادة والجنس للعام الدراسي 2022/2021	456
_	**جامعة الكوفة**	
(102)	عدد الطلبة العراقيين المتخرجين من الدراسات العليا في جامعة الكوفة موزعين حسب الكلية والشهادة والجنس للعام الدراسي 2022/2021	463
(103)	عدد الطلبة العراقيين المتخرجين من الدراسات العليا في جامعة الكوفة موزعين حسب الكلية والقسم والاختصاص والشهادة والجنس للعام الدراسي 2022/2021	464
_	**جامعة تكريت**	
(104)	عدد الطلبة العراقيين المتخرجين من الدراسات العليا في جامعة تكريت موزعين حسب الكلية والشهادة والجنس للعام الدراسي 2022/2021	471
(105)	عدد الطلبة العراقيين المتخرجين من الدراسات العليا في جامعة تكريت موزعين حسب الكلية والقسم والاختصاص والشهادة والجنس للعام الدراسي 2022/2021	472
_	**جامعة سامراء**	
(106)	عدد الطلبة العراقيين المتخرجين من الدراسات العليا في جامعة سامراء موزعين حسب الكلية والشهادة والجنس للعام الدراسي 2022/2021	479
(107)	عدد الطلبة العراقيين المتخرجين من الدراسات العليا في جامعة سامراء موزعين حسب الكلية والقسم والاختصاص والشهادة والجنس للعام الدراسي 2022/2021	480
_	**جامعة القادسية**	
(108)	عدد الطلبة العراقيين المتخرجين من الدراسات العليا في جامعة القادسية موزعين حسب الكلية والشهادة والجنس للعام الدراسي 2022/2021	483
(109)	عدد الطلبة العراقيين المتخرجين من الدراسات العليا جامعة القادسية موزعين حسب الكلية والقسم والاختصاص والشهادة والجنس للعام الدراسي 2022/2021	484
_	**جامعة الانبار**	
(110)	عدد الطلبة العراقيين المتخرجين من الدراسات العليا في جامعة الانبار موزعين حسب الكلية والشهادة والجنس للعام الدراسي 2022/2021	489
(111)	عدد الطلبة العراقيين المتخرجين من الدراسات العليا في جامعة الانبار موزعين حسب الكلية والقسم والاختصاص والشهادة والجنس للعام الدراسي 2022/2021	490

المـــحتـــويـــات

رقم الجدول	الموضوع	رقم الصفحة
_	**جامعة الفلوجة**	
(112)	عدد الطلبة العراقيين المتخرجين من الدراسات العليا في جامعة الفلوجة موزعين حسب الكلية والشهادة والجنس للعام الدراسي 2022/2021	495
(113)	عدد الطلبة العراقيين المتخرجين من الدراسات العليا في جامعة الفلوجة موزعين حسب الكلية والقسم والاختصاص والشهادة والجنس للعام الدراسي 2022/2021	496
_	**جامعة بابل**	
(114)	عدد الطلبة العراقيين المتخرجين من الدراسات العليا في جامعة بابل موزعين حسب الكلية والشهادة والجنس للعام الدراسي 2022/2021	499
(115)	عدد الطلبة العراقيين المتخرجين من الدراسات العليا في جامعة بابل موزعين حسب الكلية والقسم والاختصاص والشهادة والجنس للعام الدراسي 2022/2021	500
_	**جامعة قاسم الخضراء**	
(116)	عدد الطلبة العراقيين المتخرجين من الدراسات العليا في جامعة قاسم الخضراء موزعين حسب الكلية والشهادة والجنس للعام الدراسي 2022/2021	507
(117)	عدد الطلبة العراقيين المتخرجين من الدراسات العليا في جامعة قاسم الخضراء موزعين حسب الكلية والقسم والاختصاص والشهادة والجنس للعام الدراسي 2022/2021	508
_	**جامعة ديالى**	
(118)	عدد الطلبة العراقيين المتخرجين من الدراسات العليا في جامعة ديالى موزعين حسب الكلية والشهادة والجنس للعام الدراسي 2022/2021	511
(119)	عدد الطلبة العراقيين المتخرجين من الدراسات العليا في جامعة ديالى موزعين حسب الكلية والقسم والاختصاص والشهادة والجنس للعام الدراسي 2022/2021	512
_	**جامعة كربلاء**	
(120)	عدد الطلبة العراقيين المتخرجين من الدراسات العليا في جامعة كربلاء موزعين حسب الكلية والشهادة والجنس للعام الدراسي 2022/2021	516
(121)	عدد الطلبة العراقيين المتخرجين من الدراسات العليا في جامعة كربلاء موزعين حسب الكلية والقسم والاختصاص والشهادة والجنس للعام الدراسي 2022/2021	517
_	**جامعة ذي قار**	
(122)	عدد الطلبة العراقيين المتخرجين من الدراسات العليا في جامعة ذي قار موزعين حسب الكلية والشهادة والجنس للعام الدراسي 2022/2021	523
(123)	عدد الطلبة العراقيين المتخرجين من الدراسات العليا في جامعة ذي قار موزعين حسب الكلية والقسم والاختصاص والشهادة والجنس للعام الدراسي 2022/2021	524

المـــحتـــويـــات

رقم الجدول	الموضوع	رقم الصفحة
_	**جامعة سومر**	
(124)	عدد الطلبة العراقيين المتخرجين من الدراسات العليا في جامعة سومر موزعين حسب الكلية والشهادة والجنس للعام الدراسي 2022/2021	529
(125)	عدد الطلبة العراقيين المتخرجين من الدراسات العليا في جامعة سومر موزعين حسب الكلية والقسم والشهادة والجنس للعام الدراسي 2022/2021	530
_	**جامعة واسط**	
(126)	عدد الطلبة العراقيين المتخرجين من الدراسات العليا في جامعة واسط موزعين حسب الكلية والشهادة والجنس للعام الدراسي 2022/2021	533
(127)	عدد الطلبة العراقيين المتخرجين من الدراسات العليا في جامعة واسط موزعين حسب الكلية والقسم والاختصاص والشهادة والجنس للعام الدراسي 2022/2021	534
_	**جامعة كركوك**	
(128)	عدد الطلبة العراقيين المتخرجين من الدراسات العليا في جامعة كركوك موزعين حسب الكلية والشهادة والجنس للعام الدراسي 2022/2021	539
(129)	عدد الطلبة العراقيين المتخرجين من الدراسات العليا في جامعة كركوك موزعين حسب الكلية والقسم والاختصاص والشهادة والجنس للعام الدراسي 2022/2021	540
_	**جامعة ميسان**	
(130)	عدد الطلبة العراقيين المتخرجين من الدراسات العليا في جامعة ميسان موزعين حسب الكلية والشهادة والجنس للعام الدراسي 2022/2021	545
(131)	عدد الطلبة العراقيين المتخرجين من الدراسات العليا في جامعة ميسان موزعين حسب الكلية والقسم والشهادة والجنس للعام الدراسي 2022/2021	546
_	**جامعة المثنى**	
(132)	عدد الطلبة العراقيين المتخرجين من الدراسات العليا في جامعة المثنى موزعين حسب الكلية والشهادة والجنس للعام الدراسي 2022/2021	549
(133)	عدد الطلبة العراقيين المتخرجين من الدراسات العليا في جامعة المثنى موزعين حسب الكلية والقسم والشهادة والجنس للعام الدراسي 2022/2021	550
_	**الجامعة التقنية في المنطقة الشمالية**	
(134)	عدد الطلبة العراقيين المتخرجين من الدراسات العليا في الجامعة التقنية في المنطقة الشمالية موزعين حسب الكلية والجنس للعام الدراسي 2022/2021	553
(135)	عدد الطلبة العراقيين المتخرجين من الدراسات العليا في الجامعة التقنية في المنطقة الشمالية موزعين حسب الكلية والقسم والاختصاص والشهادة والجنس للعام الدراسي 2022/2021	554
_	**الجامعة التقنية في المنطقة الوسطى**	
(136)	عدد الطلبة العراقيين المتخرجين من الدراسات العليا في الجامعة التقنية في المنطقة الوسطى موزعين حسب الكلية والجنس للعام الدراسي 2022/2021	557
(137)	عدد الطلبة العراقيين المتخرجين من الدراسات العليا في الجامعة التقنية في المنطقة الوسطى موزعين حسب الكلية والقسم والاختصاص والشهادة والجنس للعام الدراسي 2022/2021	558

المـــحتـــويـــات

رقم الجدول	الموضوع	رقم الصفحة
_	**جامعة الفرات الاوسط التقنية**	
(138)	عدد الطلبة العراقيين المتخرجين من الدراسات العليا في جامعة الفرات الأوسط التقنية موزعين حسب الكلية والجنس في للعام الدراسي 2022/2021	563
(139)	عدد الطلبة العراقيين المتخرجين من الدراسات العليا في جامعة الفرات الأوسط التقنية موزعين حسب الكلية والقسم والاختصاص والشهادة والجنس التقنية للعام الدراسي 2022/2021	564
_	**الجامعة التقنية الجنوبية**	
(140)	عدد الطلبة العراقيين المتخرجين من الدراسات العليا في الجامعة التقنية الجنوبية موزعين حسب الكلية والجنس للعام الدراسي 2022/2021	567
(141)	عدد الطلبة العراقيين المتخرجين من الدراسات العليا في الجامعة التقنية الجنوبية موزعين حسب الكلية والقسم والاختصاص والشهادة والجنس للعام الدراسي 2022/2021	568
_	**معهد العلمين الأهلي**	
(142)	عدد الطلبة العراقيين المتخرجين من الدراسات العليا في معهد العلمين موزعين حسب الكلية والجنس للعام الدراسي 2022/2021	571
(143)	عدد الطلبة العراقيين المتخرجين من الدراسات العليا في معهد العلمين موزعين حسب الكلية والقسم والاختصاص والشهادة والجنس للعام الدراسي 2022/2021	572

رقم الشكل	محتويات الاشكال البيانية	رقم الصفحة
(1)	عـــدد الطلبة المتخرجين من الدراسات الجامعية الاوليـــة حسب الجنس وسنوات التخرج	2
(2)	عدد الطلبة المتخرجين من الدراسات العليا حسب الشهادة للعام الدراسي (2022/2021).	3

1. المقدمة

ضمن جهود التنسيق المشتركة بين هيأة الإحصاء ونظم المعلومات الجغرافية ووزارة التعليم العالي والبحث العلمي في توفير مؤشرات إحصائية عن قطاع التعليم العالي في العراق (عدا إقليم كردستان)، تم إعداد تقرير خريجو التعليم العالي للعام الدراسي (2022/2021) والذي تضمن مؤشرات إحصائية تفصيلية عن الطلبة المتخرجين من الجامعات الحكومية "بضمنها الجامعات والمعاهد التقنية" والكليات الأهلية والطلبة المتخرجين من أقسام الدراسات العليا من العراقيين والعرب.

يحتوي هذا التقرير على قسمين: (القسم الأول) يضم بيانات عن الطلبة المتخرجين من الدراسات الجامعية الأولية حسب الجنسية والجنس على مستوى الجامعات الحكومية والكليات التقنية وغير التقنية والمعاهد التقنية والكليات الأهلية، (القسم الثاني) يضم بيانات عن الطلبة المتخرجين من الدراسات العليا من العراقيين والعرب وبيانات على مستوى المحافظة للقسمين الاول والثاني.

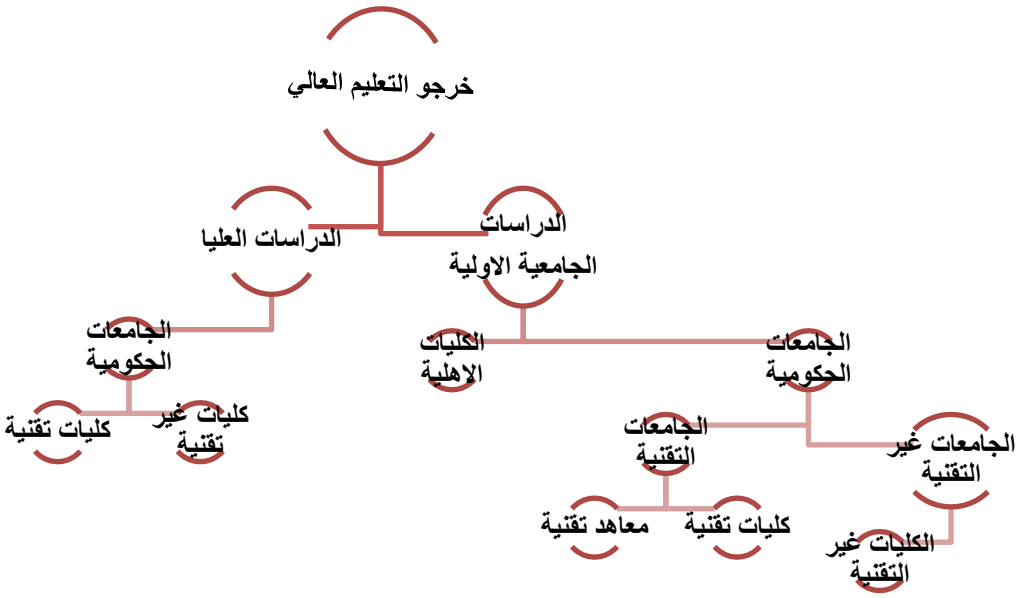

2. منهجية العمل

تنفذ وزارة التعليم العالي والبحث العلمي مسحاً سنوياً شاملاً عن خريجي التعليم العالي باستخدام إستمارة إحصائية ممكننة على الحاسبة الالكترونية يتم توزيعها على كافة الكليات الحكومية والمعاهد التقنية والكليات الأهلية، لغرض ملئها بالمعلومات المطلوبة وتدقق البيانات لغرض ادخالها الكترونياً وذلك لغرض استخراج الجداول وترسل الى هيأة الاحصاء ونظم المعلومات الجغرافية ليتم ادخالها بجداول وفق الضوابط وتحلل بياناتها وتطبع كتقرير نهائي.

3. مؤشرات تحليلية

أولا: الدراسات الجامعية الأولية

أ- بلغ عدد الطلبة المتخرجين من الدراسات الجامعية الأولية في الجامعات الحكومية (الجامعات غير التقنية والجامعات والمعاهد التقنية) والكليات الأهلية (218745) طالباً وطالبة للعـــام الدراسي (2022/2021) نسبة الإناث منهم (47.8 %). وشكل العراقيين الغالبية العظمى من المجموع الكلي للمتخرجين، اذ كان هناك (75) طالب وطالبة من العرب كما هو موضح في جدول (4)، وقد كان عدد المتخرجين (206409) طالباً وطالبة في العام الدراسي (2021/2020) وهذا يعني أن هناك ارتفاعاً بنسبة مقدارها (6.0%)، وخلال المدة (2018/2017-2022/2021) ارتفع عدد الطلبـة المتخرجين بنسبة (7.5%) اذ كان عددهم (152467) طالباً وطالبة في العـام الدراسي (2018/2017).

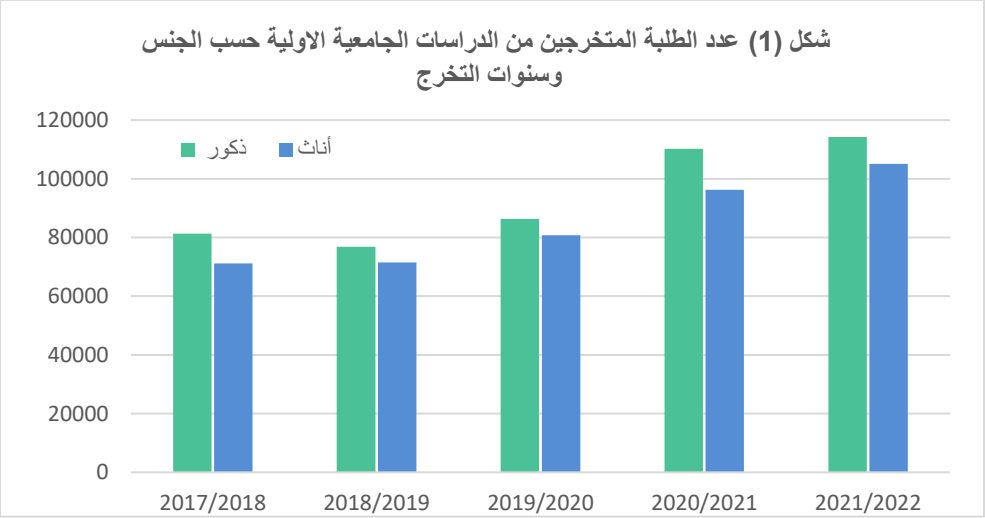

المصدر: وزارة التعليم العالي والبحث العلمي.

بلغ عدد الطلبة المتخرجين من (الكليات الاكاديمية) في الجامعات الحكومية عدا التقنية (120268) طالباً وطالبة نسبـة الإناث منهـم (53.4%) كما هو موضح في جدول (1)، وفي العام الدراسي (2021/2020) كان عدد الطلبة المتخرجين من الكليات الاكاديمية (125333) طالباً وطالبة وهذا يعني أن هناك انخفاضا بنسبة (4.0 %)، وارتفع عدد الطلبة المتخرجين خلال المدة (2018/2017-2021 /2022) بنسبة مقدارها (6.4%) اذ كان عددهم (88028) طالباً وطالبة للعام الدراسي (2018/2017).

وتضمنت الدراسات الجامعية الأولية:

أ- الجامعات التقنية (الكليات والمعاهد التقنية): بلغ عدد الطلبة المتخرجين منها (45820) طالبـاً وطالبة للعام الدراسي (2022/2021) نسبـــة الإنـــاث منهـم (47.9 %) كما هو موضح في جدول (1)، وفي العام الدراسي (2020/ 2021) فقد بلغ عددهم (35387) طالبـاً وطالبـــة هذا يعني أن هناك ارتفاعاً بنسبة مقدارها (29.5%)، أما فيما يخص الطلبة المتخرجين من الجامعات التقنية خلال للمدة (2018/2017 - 2022/2021) فقد ارتفع بنسبة (6.9%) اذ كان عددهم (32806) طالباً وطالبة في العام الدراسي (2018/2017).

ب- عدد الطلبة المتخرجين من الكليات الأهلية والبالغ عددهم (52657) طالباً وطالبة للعام الدراسي (2022/2021) شكلت نسبة الإناث منهـم (34.9%)، وفي العام الدراسي (2021/2020) بلغ عددهم (45689) طالباً وطالبة مسجلين بذلك ارتفاعاً بنسبة مقدارها (15.3%) ولوحظ خلال المدة (2018/2017 -2022/2021) ان هناك ارتفاع في عـدد الطلبة المتخرجين من الكليات الأهلية بنسبة (10.7%) اذ كان عددهم (31633) طالباً وطالبة في العام الدراسي (2018/2017).

ثانياً: الدراسات العليا

1. بلغ عدد الطلبة المتخرجين من الدراسات العليا (18339) طالبا وطالبة في العام الدراسي (2022/2021) نسبة الإناث منهم (50.2 %) كما هو موضح في جدول (77)، وفي العام الدراسي (2021/2020) كان عدد الطلبة المتخرجين من الدراسات العليا (15527) طالبـاً وطالبـة وقد ارتفعت نسبتهم (18.1%) عن العام الماضي، في حين ارتفع عددهم خلال المدة (2018/2017-2022/2021) بنسبة (14.4%) إذ كان عدد الطلبة المتخرجين من الدراسات العليا (9345) طالباً وطالبة في العام الدراسي (2018/2017).

2. بلغت نسبة الطلبة المتخرجين من حملة شهادة الماجستير (70.9%) تليها المتخرجين من حملة شهادة الدكتوراه بنسبة (21.1%) ثم شهادة الدبلوم العالي بنسبة (8 %) كما في الجدول (78).

3. احتلت جامعة بغداد النسبة الأكبر في عدد الطلبة المتخرجين من الدراسات العليا في الجامعات والهيئات العراقية اذ بلغت (20.4%) من المجموع الكلي تليها جامعة المستنصرية بنسبة (7.0%) وبنسب اقل تتفاوت مع باقي الجامعات والهيئات كما هو مستخرج من جدول (78).

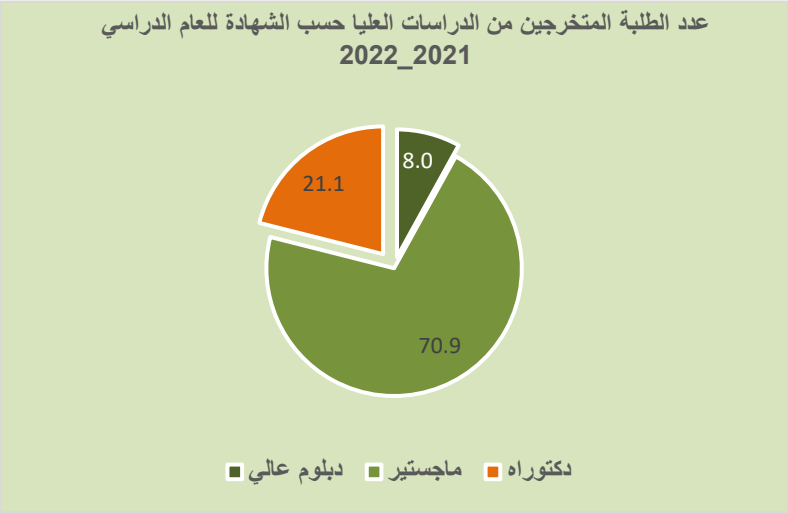

مؤشرات رئيسة لأعداد الطلبة المتخرجين من الدراسات الاولية خلال المدة (2018/2017-2022/2021)

جدول (1)

السنة الدراسية	الحكومية															الكليات الاهلية			الطلبة المتخرجين من الدراسات الأولية (الجامعات الحكومية والكليات الاهلية)		
	الكليات الاكاديمية			المعاهد التقنية			الكليات التقنية			مجموع الكليات والمعاهد التقنية											
	ذكور	اناث	مجموع	ذكور	اناث	مجموع	ذكور	اناث	مجموع	ذكور	اناث	مجموع	ذكور	اناث	مجموع	ذكور	اناث	مجموع	ذكور	أناث	مجموع
2018/2017	41299	46729	88028	17246	12436	29682	1540	1584	3124	18786	14020	32806	21255	10378	31633	81340	71127	152467
2019/2018	42847	48246	91093	17218	12908	30126	1467	1659	3126	18685	14567	33252	15341	8715	24056	76873	71528	148401
2020/2019	50521	57333	107854	15807	11966	27773	2175	1992	4167	17982	13958	31940	17859	9509	27368	86362	80800	167162
2021/2020	61312	64021	125333	16437	14213	30650	2684	2053	4737	19121	16266	35387	29775	15914	45689	110208	96201	206409
2022/2021	56040	64228	120268	20956	19629	40585	2902	2333	5235	23858	21962	45820	34230	18427	52657	114128	104617	218745
نسبة التغيرخـــلال المدة (2022/2021- 2021/2020)	-8.6	0.3	-4.0	27.5	38.1	32.4	8.1	13.6	10.5	24.8	35.0	29.5	15.0	15.8	15.3	3.6	8.7	6.0
نسبة التغير خلال المدة (2018/2017- 2022/2021)*	6.3	6.6	6.4	4.0	9.6	6.5	13.5	8.1	10.9	4.9	9.4	6.9	10.0	12.2	10.7	7.0	8.0	7.5

ملاحظة:* تم احتساب نسبة التغيرخلال المدة (2018/2017-2022/2021) كالآتي = ((السنة الحالية /السنة الاولى من خمس سنوات)^(1/5)-1)*100

مؤشرات رئيسة لأعداد الطلبة المتخرجين من الدراسات العليا خلال المدة (2018/2017-2022/2021)

جدول (2)

السنة الدراسية	الطلبة المتخرجين من الدراسات العليا		
	ذكور	أناث	مجموع
2018/2017	4810	4535	9345
2019/2018	5793	5246	11039
2020/2019	5220	4607	9827
2021/2020	8086	7441	15527
2022/2021	9124	9215	18339
نسبة التغيرخـــلال المدة (2021/2020-2022/2021)	12.8	23.8	18.1
نسبة التغير خلال المدة (2018/2017-2022/2021)*	13.7	15.2	14.4

ملاحظة:* تم احتساب نسبة التغيرخلال المدة (2018/2017-2022/2021) كالآتي = ((السنة الحالية /السنة الاولى من خمس سنوات)^(1/5)-1)*100

القسـم الاول

الدراسـات الاوليــة

الجـداول التجميعيـة

عدد الوحدات في الدراسات الجامعية الأولية (الحكومية والأهلية) وعدد المتخرجين منها حسب الجنس والمحافظة للعام الدراسي 2022/2021

جدول (3)

المحافظة	عدد الوحدات للدراسات الجامعية الاولية							
	الحكـــــومـــيـــــــــــة				* الكليات الاهلية	المجموع الكلي		
	عدد الجامعات (الاكاديمية)	عدد الكليات (الاكاديمية)	عدد الكليات التقنية	عدد المعاهد التقنية		الكليات	المعاهد	مجموع الكليات والمعاهد
نينوى	4	31	3	2	2	36	2	38
كركوك	1	17	1	2	3	21	2	23
ديالى	1	14	0	1	3	17	1	18
الانبار	2	24	0	1	2	26	1	27
بغداد	8	80	5	7	28	113	7	120
بابل	2	25	1	2	3	29	2	31
كربلاء	1	17	0	1	7	24	1	25
واسط	1	15	0	2	1	16	2	18
صلاح الدين	2	28	0	1	2	30	1	31
النجف	2	22	3	2	4	29	2	31
القادسية	1	18	0	1	1	19	1	20
المثنى	1	15	0	2	1	16	2	18
ذي قار	2	26	1	2	4	31	2	33
ميسان	1	13	0	1	3	16	1	17
البصرة	2	21	3	2	4	28	2	30
المجموع	31	366	17	29	68	451	29	480

*الكليات الاهلية محافظة صلاح الدين (جامعة الامام) محافظة النجف (جامعة الفقة) مسائي فقط

تابع جدول (3)

المحافظة	عدد الطلبة المتخرجين من الدراسات الاولية																	
	الحكومية												الكليات الاهلية			المجموع الكلي		
	الكليات الاكاديمية			الكليات التقنية			المعاهد التقنية											
	ذكور	اناث	مجموع	ذكور	اناث	مجموع	ذكور	اناث	مجموع	ذكور	اناث	مجموع	ذكور	اناث	مجموع	ذكور	اناث	مجموع
نينوى	7592	6388	13980	272	148	420	1795	1556	3351	964	483	1447	10623	8575	19198
كركوك	3417	3440	6857	336	188	524	2101	1555	3656	2144	875	3019	7998	6058	14056
ديالى	2635	3314	5949	0	0	0	1392	1514	2906	1411	584	1995	5438	5412	10850
الانبار	2708	3390	6098	0	0	0	835	537	1372	981	318	1299	4524	4245	8769
بغداد	13668	16645	30313	1235	1063	2298	3187	3575	6762	16217	10010	26227	34307	31293	65600
بابل	2845	3766	6611	198	79	277	1373	1386	2759	3065	1248	4313	7481	6479	13960
كربلاء	2532	3234	5766	0	0	0	666	553	1219	1905	1320	3225	5103	5107	10210
واسط	1929	2080	4009	0	0	0	1574	1271	2845	765	251	1016	4268	3602	7870
صلاح الدين	4916	2842	7758	0	0	0	1335	896	2231	502	148	650	6753	3886	10639
النجف	2881	3904	6785	454	342	796	1923	2142	4065	972	877	1849	6230	7265	13495
القادسية	2035	2386	4421	0	0	0	949	1089	2038	328	198	526	3312	3673	6985
المثنى	1242	1747	2989	0	0	0	712	693	1405	316	204	520	2270	2644	4914
ذي قار	2384	3183	5567	74	76	150	806	1109	1915	1682	754	2436	4946	5122	10068
ميسان	1354	1808	3162	0	0	0	384	365	749	1490	568	2058	3228	2741	5969
البصرة	3902	6101	10003	333	437	770	1924	1388	3312	1488	589	2077	7647	8515	16162
المجموع	56040	64228	120268	2902	2333	5235	20956	19629	40585	34230	18427	52657	114128	104617	218745

عدد الطلبة المتخرجين من الدراسات الاولية في الجامعات الحكومية والجامعات التقنية والكليات الاهلية موزعين حسب الجامعة والجنسية والجنس للعام الدراسي 2022/2021

جدول (4)

الجامعة	عراقيون			عرب			مجموع		
	ذكور	اناث	مجموع	ذكور	اناث	مجموع	ذكور	اناث	مجموع
دراسات صباحية									
بغداد	4190	7085	11275	2	17	19	4192	7102	11294
المستنصرية	3006	3262	6268	0	0	0	3004	3262	6266
التكنولوجية	921	790	1711	0	0	0	921	790	1711
النهرين	318	555	873	1	0	1	319	555	874
العراقية	1533	1874	3407	0	1	1	1533	1875	3408
الموصل	5727	5514	11241	0	2	2	5727	5516	11243
نينوى	122	139	261	0	0	0	122	139	261
الحمدانية	328	157	485	0	0	0	328	157	485
تلعفر	77	95	172	0	0	0	77	95	172
البصرة	2452	4981	7433	0	0	0	2452	4981	7433
البصرة للنفط والغاز	45	69	114	0	0	0	45	69	114
الكوفة	2093	3248	5341	0	1	1	2093	3249	5342
جامعة جابر بن حيان / نجف	78	80	158	0	0	0	78	80	158
تكريت	3182	2028	5210	0	0	0	3182	2028	5210
سامراء	528	471	999	0	0	0	528	471	999
القادسية	1618	2175	3793	0	0	0	1618	2175	3793
الانبار	1680	2561	4241	0	2	2	1680	2563	4243
الفلوجه	471	443	914	0	0	0	471	443	914
بابل	2023	3117	5140	0	0	0	2023	3117	5140

تابع جدول (4)

الجامعة	عراقيون			عرب			مجموع		
	ذكور	اناث	مجموع	ذكور	اناث	مجموع	ذكور	اناث	مجموع
قاسم الخضراء	231	280	511	0	0	0	231	280	511
ديالى	1943	2875	4818	0	0	0	1943	2875	4818
كربلاء	1579	2432	4011	1	0	1	1580	2432	4012
ذي قار	1300	2302	3602	0	0	0	1300	2302	3602
سومر	281	378	659	0	0	0	281	378	659
كركوك	2114	2813	4927	1	1	0	2114	2814	4928
واسط	1458	1795	3253	0	0	0	1458	1795	3253
ميسان	864	1462	2326	0	0	0	864	1462	2326
المثنى	946	1545	2491	0	0	0	946	1545	2491
الكرخ للعلوم	88	93	181	0	0	0	88	93	181
تكنولوجيا المعلومات والاتصالات	62	71	133	0	0	0	62	71	133
جامعة ابن سينا للعلوم الطبية والصيدلانية	24	62	86	0	0	0	24	62	86
جامعة التقنية الشمالية	4042	3480	7522	1	1	0	4042	3481	7523
جامعة التقنية الوسطى	5758	6036	11794	11	5	6	5764	6041	11805
جامعة الفرات الأوسط التقنية	3957	4557	8514	0	0	0	3957	4557	8514
الجامعة التقنية الجنوبية	2456	2679	5135	0	0	0	2456	2679	5135
الكليات الاهلية	19552	14473	34025	12	5	7	19559	14478	34037
مجموع الدراسات الصباحية	77047	85977	163024	52	35	17	77064	86012	163076

تابع جدول (4)

الجامعة	عراقيون			عرب			مجموع		
	ذكور	اناث	مجموع	ذكور	اناث	مجموع	ذكور	اناث	مجموع
دراسات مسائية									
بغداد	1080	1021	2101	2	8	10	1082	1029	2111
المستنصرية	904	799	1703	0	0	0	904	799	1703
التكنولوجية	687	271	958	1	1	2	688	272	960
العراقية	797	686	1483	0	0	0	797	686	1483
الموصل	1290	473	1763	0	0	0	1290	473	1763
نينوى	47	8	55	0	0	0	47	8	55
الحمدانية	1	0	1	0	0	0	1	0	1
البصرة	1405	1051	2456	0	0	0	1405	1051	2456
الكوفة	710	575	1285	0	0	0	710	575	1285
تكريت	1096	259	1355	0	0	0	1096	259	1355
سامراء	110	84	194	0	0	0	110	84	194
القادسية	417	211	628	0	0	0	417	211	628
الانبار	467	324	791	0	0	0	467	324	791
الفلوجة	90	60	150	0	0	0	90	60	150
بابل	568	356	924	0	0	0	568	356	924
قاسم الخضراء	23	13	36	0	0	0	23	13	36
ديالى	692	439	1131	0	0	0	692	439	1131
كربلاء	952	802	1754	0	0	0	952	802	1754
ذي قار	630	397	1027	0	0	0	630	397	1027

تابع جدول (4)

الجامعة	عراقيون			عرب			مجموع		
	ذكور	اناث	مجموع	ذكور	اناث	مجموع	ذكور	اناث	مجموع
سومر	173	106	279	0	0	0	173	106	279
كركوك	1302	626	1928	1	0	1	1303	626	1929
واسط	471	285	756	0	0	0	471	285	756
ميسان	490	346	836	0	0	0	490	346	836
المثنى	296	202	498	0	0	0	296	202	498
تكنولوجيا المعلومات والاتصالات	18	4	22	0	0	0	18	4	22
الكرخ للعلوم	34	45	79	0	0	0	34	45	79
جامعة التقنية في المنطقة الشمالية	1797	862	2659	0	0	0	1797	862	2659
جامعة التقنية في المنطقة الوسطى	2459	1914	4373	0	5	5	2459	1919	4378
جامعة التقنية في فرات الاوسط	2318	1727	4045	0	0	0	2318	1727	4045
جامعة التقنية في المنطقة الجنوبية	1065	696	1761	0	0	0	1065	696	1761
الكليات الاهلية	14668	3947	18615	3	2	5	14671	3949	18620
مجموع الدراسات المسائية	37057	18589	55646	7	16	23	37064	18605	55669
مجموع الكلي للجامعات	114104	104566	218670	24	51	75	114128	104617	218745

جامعـــة بغـــداد

عدد الطلبة المتخرجين من الدراسات الاولية في جامعة بغداد موزعين حسب الكلية والجنسية والجنس للعام الدراسي 2022/2021

جدول (5)

الكلية	عراقيون			عرب			المجموع		
	ذكور	اناث	مجموع	ذكور	اناث	مجموع	ذكور	اناث	مجموع
دراسات صباحية									
الطب	132	185	317	0	0	0	132	185	317
طب الكندي	48	69	117	0	0	0	48	69	117
طب الاسنان	60	161	221	0	1	1	60	162	222
الصيدلة	68	165	233	0	0	0	68	165	233
التمريض	15	74	89	0	0	0	15	74	89
الهندسة	345	240	585	1	4	5	346	244	590
هندسة الخوارزمي	59	54	113	0	0	0	59	54	113
الزراعة	310	437	747	0	1	1	310	438	748
الطب البيطري	46	59	105	1	0	1	47	59	106
العلوم	290	554	844	0	1	1	290	555	845
العلوم للبنات	0	276	276	0	1	1	0	277	277
الادارة والاقتصاد	393	598	991	0	3	3	393	601	994
كلية التربية للعلوم الانسانية/ ابن رشد	183	420	603	0	1	1	183	421	604
كلية التربية للعلوم الصرفه/ابن الهيثم	447	498	945	0	0	0	447	498	945
التربية للبنات	0	862	862	0	2	2	0	864	864
التربية البدنية وعلوم الرياضة	287	157	444	0	0	0	287	157	444
التربية البدنية وعلوم الرياضة للبنات	0	96	96	0	0	0	0	96	96
الاداب	337	583	920	0	0	0	337	583	920
اللغات	183	382	565	0	1	1	183	383	566
الاعلام	170	98	268	0	0	0	170	98	268
القانون	38	175	213	0	1	1	38	176	214
العلوم السياسية	82	116	198	0	0	0	82	116	198
الفنون الجميلة	309	248	557	0	0	0	309	248	557
العلوم الاسلامية	388	578	966	0	1	1	388	579	967
مجموع الدراسات الصباحية	4190	7085	11275	2	17	19	4192	7102	11294

تابع جدول (5)

الكلية	عراقيون			عرب			مجموع		
	ذكور	اناث	المجموع	ذكور	اناث	المجموع	ذكور	اناث	المجموع
الدراسات المسائية									
التمريض	21	0	21	1	0	1	22	0	22
هندسة	1	0	1	0	0	0	1	0	1
هندسة الخوارزمي	6	13	19	0	0	0	6	13	19
العلوم	78	146	224	0	0	0	78	146	224
العلوم للبنات	0	42	42	0	0	0	0	42	42
الادارة والاقتصاد	292	207	499	0	4	4	292	211	503
كلية التربية للعلوم الانسانية/ ابن رشد	150	125	275	0	1	1	150	126	276
كلية التربية للعلوم الصرفه/ابن الهيثم	103	118	221	0	0	0	103	118	221
التربية للبنات	0	129	129	0	1	1	0	130	130
الاداب	25	20	45	0	0	0	25	20	45
اللغات	39	48	87	0	1	1	39	49	88
العلوم السياسية	101	34	135	1	1	2	102	35	137
الفنون الجميلة	102	85	187	0	0	0	102	85	187
العلوم الاسلامية	3	0	3	0	0	0	3	0	3
التربية البدنية وعلوم الرياضة	73	19	92	0	0	0	73	19	92
الاعلام	86	35	121	0	0	0	86	35	121
مجموع الدراسات المسائية	1080	1021	2101	2	8	10	1082	1029	2111
مجموع الجامعة	5270	8106	13376	4	25	29	5274	8131	13405

عدد الطلبة المتخرجين من الدراسات الاولية في جامعة بغداد موزعين حسب الكلية والقسم والفرع والجنسية والجنس للعام الدراسي 2022/2021

جدول (6)

الكلية	القسم	الفرع	عراقيون			عرب			المجموع		
			ذكور	اناث	مجموع	ذكور	اناث	مجموع	ذكور	اناث	مجموع
دراسات صباحية											
الطب	عام		132	185	317	0	0	0	132	185	317
طب الكندي	عام		48	69	117	0	0	0	48	69	117
طب الاسنان	عام		60	161	221	0	1	1	60	162	222
الصيدلة	عام		68	165	233	0	0	0	68	165	233
التمريض	عام		15	74	89	0	0	0	15	74	89
الهندسة	المدنية		82	49	131	1	3	4	83	52	135
	الكهربائية		27	13	40	0	0	0	27	13	40
	الميكانيكة		46	9	55	0	0	0	46	9	55
	العمارة		28	37	65	0	0	0	28	37	65
	الكيمياوية		23	23	46	0	1	1	23	24	47
	النفط		40	18	58	0	0	0	40	18	58
	الموارد المائية		17	20	37	0	0	0	17	20	37
	المساحة		18	23	41	0	0	0	18	23	41
	الطاقة		13	13	26	0	0	0	13	13	26
	الكترونيك واتصالات		11	7	18	0	0	0	11	7	18
	الحاسبات		5	10	15	0	0	0	5	10	15
	البيئة		11	16	27	0	0	0	11	16	27
	طيران		24	2	26	0	0	0	24	2	26
مجموع الكلية			345	240	585	1	4	5	346	244	590

يتبع جدول (6)

الكلية	القسم	الفرع	عراقيون			عرب			المجموع		
			ذكور	اناث	مجموع	ذكور	اناث	مجموع	ذكور	اناث	مجموع
الهندسة الخوارزمي	هندسة الطب الحياتي		12	22	34	0	0	0	12	22	34
	هندسة المعلومات والاتصالات		11	11	22	0	0	0	11	11	22
	هندسة الميكاترونيكس		22	3	25	0	0	0	22	3	25
	هندسة الكيمياءالاحيائية		2	9	11	0	0	0	2	9	47
	هندسة التصنيع المؤتمت		12	9	21	0	0	0	12	9	21
	مجموع الكلية		59	54	113	0	0	0	59	54	113
علوم هندسة زراعية	الارشاد الزراعي ونقل التقنيات		18	40	58	0	0	0	18	40	58
	الاقتصاد الزراعي		13	39	52	0	1	0	13	40	52
	البستنة وهندسة الحدائق		26	55	81	0	0	0	26	55	81
	الانتاج الحيواني		54	41	95	0	0	0	54	41	95
	المحاصيل الحقلية		40	49	89	0	0	0	40	49	89
	المكننة والالات الزراعية		53	25	78	0	0	0	53	25	78
	علوم الاغذية		34	79	113	0	0	0	34	79	113
	علوم التربة والموارد المائية		19	39	58	0	0	0	19	39	58
	مكافحة التصحر		17	39	56	0	0	0	17	39	56
	وقاية النبات		36	31	67	0	0	0	36	31	67
	مجموع الكلية		310	437	747	0	1	1	310	438	748

يتبع جدول (6)

الكلية	القسم	الفرع	عراقيون			عرب			المجموع		
			ذكور	اناث	مجموع	ذكور	اناث	مجموع	ذكور	اناث	مجموع
الطب البيطري	عام		46	59	105	1	0	1	47	59	106
العلوم	الارض		52	22	74	0	1	1	52	23	75
	التحسس النائي		53	47	100	0	0	0	53	47	100
	كيمياء		36	84	120	0	0	0	36	84	120
	التقنيات		31	130	161	0	0	0	31	130	161
	الحاسوب		29	45	74	0	0	0	29	45	74
	الفيزياء		39	59	98	0	0	0	39	59	98
	الرياضيات		29	39	68	0	0	0	29	39	68
	علوم الحياة		20	117	137	0	0	0	20	117	137
	الفلك والفضاء		1	11	12	0	0	0	1	11	12
مجموع الكلية			290	554	844	0	1	1	290	555	845
العلوم للبنات	علوم الحياة		0	96	96	0	1	1	0	97	97
	كيمياء		0	57	57	0	0	0	0	57	57
	فيزياء		0	49	49	0	0	0	0	49	49
	رياضيات		0	39	39	0	0	0	0	39	39
	حاسوب		0	35	35	0	0	0	0	35	35
مجموع الكلية			0	276	276	0	1	1	0	277	277
الادارة والاقتصاد	محاسبة		59	122	181	0	1	1	59	123	182
	ادارة الاعمال		67	107	174	0	1	1	67	108	175
	احصاء		51	87	138	0	0	0	51	87	138
	ادارة عامة		59	85	144	0	1	1	59	86	145
	ادارة صناعية		68	66	134	0	0	0	68	66	134
	اقتصاد		54	61	115	0	0	0	54	61	115
	مالية ومصرفية		35	70	105	0	0	0	35	70	105
مجموع الكلية			393	598	991	0	3	3	393	601	994

يتبع جدول (6)

الكلية	القسم	الفرع	عراقيون ذكور	عراقيون اناث	عراقيون مجموع	عرب ذكور	عرب اناث	عرب مجموع	المجموع ذكور	المجموع اناث	المجموع مجموع
التربية للعلوم الانسانية/ ابن رشد	اللغة العربية		15	66	81	0	0	0	15	66	81
	اللغة الانكليزية		46	127	173	0	0	0	46	127	173
	اللغة الكردية		57	49	106	0	0	0	57	49	106
	التاريخ		6	27	33	0	1	1	6	28	34
	الجغرافية		27	42	69	0	0	0	27	42	69
	العلوم التربوية والنفسية		16	50	66	0	0	0	16	50	66
	علوم القران والتربية الاسلامية		16	59	75	0	0	0	16	59	75
	مجموع الكلية		183	420	603	0	1	1	183	421	604
التربية للعلوم الصرفة/ ابن الهيثم	الكيمياء		133	112	245	0	0	0	133	112	245
	الفيزياء		122	95	217	0	0	0	122	95	217
	علوم الحياة		50	184	234	0	0	0	50	184	234
	الرياضيات		97	66	163	0	0	0	97	66	163
	الحاسبات		45	41	86	0	0	0	45	41	86
	مجموع الكلية		447	498	945	0	0	0	447	498	945
التربية البنات	الحاسبات		0	63	63	0	0	0	0	63	63
	اللغة الانكليزية		0	167	167	0	1	1	0	168	168
	اللغة العربية		0	116	116	0	1	1	0	117	117
	التاريخ		0	69	69	0	0	0	0	69	69
	الجغرافية		0	86	86	0	0	0	0	86	86
	علوم القرآن		0	111	111	0	0	0	0	111	111
	العلوم التربوية والنفسية		0	53	53	0	0	0	0	53	53

يتبع جدول (6)

الكلية	القسم	الفرع	عراقيون ذكور	عراقيون اناث	عراقيون مجموع	عرب ذكور	عرب اناث	عرب مجموع	المجموع ذكور	المجموع اناث	المجموع مجموع
التربية البنات	الخدمة الاجتماعية		0	68	68	0	0	0	0	68	68
	الاقتصاد المنزلي		0	46	46	0	0	0	0	46	46
	رياض الاطفال		0	83	83	0	0	0	0	83	83
	مجموع الكلية		0	862	862	0	2	2	0	864	864
التربية البدنية وعلوم الرياضة			287	157	444	0	0	0	287	157	444
التربية البدنية وعلوم الرياضة للبنات			0	96	96	0	0	0	0	96	96
الاداب	اللغة العربية		41	91	132	0	0	0	41	91	132
	اللغة الانكليزية		25	73	98	0	0	0	25	73	98
	التاريخ		65	59	124	0	0	0	65	59	124
	الجغرافية ونظم المعلومات الجغرافية		53	82	135	0	0	0	53	82	135
	الاجتماع		49	85	134	0	0	0	49	85	134
	علم النفس		39	77	116	0	0	0	39	77	116
	الفلسفة		23	72	95	0	0	0	23	72	95
	الاثار		42	44	86	0	0	0	42	44	86
	مجموع الكلية		337	583	920	0	0	0	337	583	920
اللغات	الانكليزي		25	67	92	0	1	1	25	68	93
	الفرنسي		7	31	38	0	0	0	7	31	38
	الالماني		14	29	43	0	0	0	14	29	43
	الاسباني		18	36	54	0	0	0	18	36	54
	الروسي		28	43	71	0	0	0	28	43	71
	التركي		22	56	78	0	0	0	22	56	78
	اللغة الايطالية		8	21	29	0	0	0	8	21	29
	الفارسي		23	41	64	0	0	0	23	41	64
	العبرية		24	42	66	0	0	0	24	42	66
	السريانية		14	16	30	0	0	0	14	16	30
	مجموع الكلية		183	382	565	0	1	1	183	383	566

يتبع جدول (6)

الكلية	القسم	الفرع	عراقيون			عرب			المجموع		
			ذكور	اناث	مجموع	ذكور	اناث	مجموع	ذكور	اناث	مجموع
الاعلام	الصحافة		49	22	71	0	0	0	49	22	71
	الاذاعة والتلفزيون		71	24	95	0	0	0	71	24	95
	العلاقات العامة		50	52	102	0	0	0	50	52	102
	مجموع الكلية		170	98	268	0	0	0	170	98	268
القانون	عام		38	175	213	0	1	1	38	176	214
العلوم السياسية	عام		82	116	198	0	0	0	82	116	198
الفنون الجميلة	فنون تشكيلية	رسم	7	20	27	0	0	0	7	20	27
		نحت	5	8	13	0	0	0	5	8	13
		خزف	17	6	23	0	0	0	17	6	23
		كرافيت	5	13	18	0	0	0	5	13	18
	مجموع القسم		34	47	81	0	0	0	34	47	81
	التصميم	داخلي	12	18	30	0	0	0	12	18	30
		اقمشة	11	13	24	0	0	0	11	13	24
		صناعي	8	21	29	0	0	0	8	21	29
		طباعي	23	10	33	0	0	0	23	10	33
	مجموع القسم		54	62	116	0	0	0	54	62	116
	المسرح	تقنيات	9	4	13	0	0	0	9	4	13
		اخراج	7	1	8	0	0	0	7	1	8
		تمثيل	27	5	32	0	0	0	27	5	32
	مجموع القسم		43	10	53	0	0	0	43	10	53

يتبع جدول (6)

الكلية	القسم	الفرع	عراقيون ذكور	عراقيون اناث	عراقيون مجموع	عرب ذكور	عرب اناث	عرب مجموع	المجموع ذكور	المجموع اناث	المجموع مجموع
الفنون الجميلة	سينمائية وتلفزيون	اخراج	26	12	38	0	0	0	26	12	38
		مونتاج	25	11	36	0	0	0	25	11	36
		تصوير	19	4	23	0	0	0	19	4	23
		سيناريو	4	4	8	0	0	0	4	4	8
	مجموع القسم		74	31	105	0	0	0	74	31	105
	التربية الفنية		66	70	136	0	0	0	66	70	136
	الفنون الموسيقية		21	6	27	0	0	0	21	6	27
	الخط والزخرفة		17	22	39	0	0	0	17	22	39
	مجموع الكلية		309	248	557	0	0	0	309	248	557
العلوم الاسلامية	الشريعة		66	117	183	0	0	0	66	117	183
	اللغة العربية		68	124	192	0	0	0	68	124	192
	العقيدة والفكر الإسلامي		70	93	163	0	0	0	70	93	163
	الاديان المقارن		48	61	109	0	0	0	48	61	109
	الفلسفة الاسلاميه		38	57	95	0	1	0	38	58	95
	الحضارة الاسلامية		31	51	82	0	0	0	31	51	82
	المالية والمصرفية		67	75	142	0	0	0	67	75	142
	مجموع الكلية		388	578	966	0	1	1	388	579	967
مجموع الدراسات الصباحية			4190	7085	11275	2	17	19	4192	7102	11294
الدراسات المسائية											
التمريض	عام		21	0	21	1	0	1	22	0	22
هندسة الخوارزمي	المدني		1	0	1	0	0	0	1	0	1

يتبع جدول (6)

الكلية	القسم	الفرع	عراقيون			عرب			المجموع		
			ذكور	اناث	مجموع	ذكور	اناث	مجموع	ذكور	اناث	مجموع
كلية الهندسة الخوارزمي	هندسة الطب الحياتي		2	8	1	0	0	0	2	8	10
	هندسةالمعلومات والاتصالات		3	4	10	0	0	0	3	4	7
	هندسة الميكاترونيكس		1	0	7	0	0	0	1	0	1
	هندسةالكيميائية الاحيائية		0	1	1	0	0	0	0	1	1
	مجموع الكلية		6	13	19	0	0	0	6	13	19
العلوم	الارض		3	1	4	0	0	0	3	1	4
	كيمياء		14	31	45	0	0	0	14	31	45
	التقنيات		20	44	64	0	0	0	20	44	64
	الحاسوب		18	10	28	0	0	0	18	10	28
	الفيزياء		3	0	3	0	0	0	3	0	3
	الرياضيات		3	2	5	0	0	0	3	2	5
	علوم الحياة		17	58	75	0	0	0	17	58	75
	مجموع الكلية		78	146	224	0	0	0	78	146	224
العلوم للبنات	علوم الحياة		0	23	23	0	0	0	0	23	23
	الكيمياء		0	17	17	0	0	0	0	17	17
	الفيزياء		0	2	2	0	0	0	0	2	2
	مجموع الكلية		0	42	42	0	0	0	0	42	42
الادارة والاقتصاد	المحاسبة		66	64	130	0	3	3	66	67	133
	ادارة الاعمال		73	41	114	0	0	0	73	41	114
	إحصاء		5	5	10	0	0	0	5	5	10
	إدارة عامة		62	37	99	0	0	0	62	37	99

يتبع جدول (6)

الكلية	القسم	الفرع	عراقيون			عرب			المجموع		
			ذكور	اناث	مجموع	ذكور	اناث	مجموع	ذكور	اناث	مجموع
الادارة والاقتصاد	إدارة صناعية		20	4	24	0	0	0	20	4	24
	اقتصاد		28	16	44	0	1	1	28	17	45
	مالية ومصرفية		38	40	78	0	0	0	38	40	78
	مجموع الكلية		292	207	499	0	4	4	292	211	503
التربية للعلوم الاسلامية /ابن رشد	اللغة العربية		19	30	49	0	0	0	19	30	49
	اللغة الانكليزية		29	44	73	0	1	0	29	45	73
	التاريخ		20	8	28	0	0	0	20	8	28
	الجغرافية		37	15	52	0	0	0	37	15	52
	العلوم التربوية والنفسية		22	15	37	0	0	0	22	15	37
	علوم القرآن والتربية الاسلامية		23	13	36	0	0	0	23	13	36
	مجموع الكلية		150	125	275	0	1	1	150	126	276
التربية للعلوم الصرفة/ ابن الهيثم	الكيمياء	الكيمياء	33	29	62	0	0	0	33	29	62
	الفيزياء	رياضيات	18	24	42	0	0	0	18	24	42
	علوم الحياة	علوم الحياة	20	49	69	0	0	0	20	49	69
	الرياضيات	الفيزياء	19	12	31	0	0	0	19	12	31
	الحاسبات	علوم الحاسبات	13	4	17	0	0	0	13	4	17
	مجموع الكلية		103	118	221	0	0	0	103	118	221
التربية البنات	الجغرافية		0	48	48	0	0	0	0	48	48
	اللغة العربية		0	73	73	0	1	1	0	74	74
	علوم القرآن		0	5	5	0	0	0	0	5	5
	رياض الاطفال		0	1	1	0	0	0	0	1	1
	الاجتماع		0	2	2	0	0	0	0	2	2
	مجموع الكلية		0	129	129	0	1	1	0	130	130

يتبع جدول (6)

الكلية	القسم	الفرع	عراقيون			عرب			المجموع		
			ذكور	اناث	مجموع	ذكور	اناث	مجموع	ذكور	اناث	مجموع
الاداب	اللغة العربية		6	9	15	0	0	0	6	9	15
	اللغة الانكليزية		18	11	29	0	0	0	18	11	29
	الاجتماع		1	0	1	0	0	0	1	0	1
	مجموع الكلية		25	20	45	0	0	0	25	20	45
اللغات	الانكليزي		22	35	57	0	1	1	22	36	58
	اللغة التركية		17	13	30	0	0	0	17	13	30
	مجموع الكلية		39	48	87	0	1	1	39	49	88
العلوم السياسية	عام		101	34	135	1	1	2	102	35	137
الفنون الجميلة	فنون تشكيلية	رسم	10	10	20	0	0	0	10	10	20
		نحت	7	3	10	0	0	0	7	3	10
		خزف	1	5	6	0	0	0	1	5	6
		كرافيت	0	4	4	0	0	0	0	4	4
	مجموع القسم		18	22	40	0	0	0	18	22	40
	التصميم	داخلي	7	5	12	0	0	0	7	5	12
		اقمشة	1	4	5	0	0	0	1	4	5
		صناعي	5	6	11	0	0	0	5	6	11
		طباعي	3	4	7	0	0	0	3	4	7
	مجموع القسم		16	19	35	0	0	0	16	19	35

يتبع جدول (6)

الكلية	القسم	الفرع	عراقيون ذكور	عراقيون اناث	عراقيون مجموع	عرب ذكور	عرب اناث	عرب مجموع	المجموع ذكور	المجموع اناث	المجموع مجموع
الفنون الجميلة	سينمائية وتلفزيونية	اخراج	12	3	15	0	0	0	12	3	15
		مونتاج	11	4	15	0	0	0	11	4	15
		تصوير	5	1	6	0	0	0	5	1	6
		سيناريو	4	1	5	0	0	0	4	1	5
	مجموع القسم		32	9	41	0	0	0	32	9	41
	تربية فنية		13	16	29	0	0	0	13	16	29
	الفنون الموسيقية	عام	7	1	8	0	0	0	7	1	8
	الخط والزخرفة		2	9	11	0	0	0	2	9	11
	المسرح	تقنيات	3	5	8	0	0	0	3	5	8
		اخراج	4	2	6	0	0	0	4	2	6
		تمثيل	7	2	9	0	0	0	7	2	9
	مجموع القسم		14	9	23	0	0	0	14	9	23
مجموع الكلية			102	85	187	0	0	0	102	85	187
العلوم الاسلامية	الشريعة		1	0	1	0	0	0	1	0	1
	اللغة العربية		1	0	1	0	0	0	1	0	1
	العقيده والفكر الاسلامي		1	0	1	0	0	0	1	0	1
مجموع الكلية			3	0	3	0	0	0	3	0	3
الاعلام	الصحافة		27	14	41	0	0	0	27	14	41
	الاذاعة والتلفزيون		31	9	40	0	0	0	31	9	40
العلاقات العامة			28	12	40	0	0	0	28	12	40
مجموع الكلية			86	35	121	0	0	0	86	35	121
كلية التربية البدنية وعلوم الرياضة			73	19	92	0	0	0	73	19	92
مجموع الدراسات المسائية			1080	1021	2101	2	8	10	1082	1029	2111
مجموع الجامعة			5270	8106	13376	4	25	29	5274	8131	13405

الجامعـــة المستنصـــرية

عدد الطلبه المتخرجين من الدراسات الاوليه في الجامعه المستنصريه موزعين حسب الكليه والجنسيه والجنس للعام الدراسي 2022/2021

جدول (7)

الكلية	عراقيون			عرب			المجموع		
	ذكور	اناث	مجموع	ذكور	اناث	مجموع	ذكور	اناث	مجموع
دراسات صباحية									
الطب	100	154	254	0	0	0	100	154	254
طب الاسنان	30	65	95	0	0	0	30	65	95
الصيدلة	46	119	165	0	0	0	46	119	165
الهندسة	431	231	662	0	0	0	431	231	662
العلوم	152	279	431	0	0	0	152	279	431
الادارة والاقتصاد	309	284	593	0	0	0	309	284	593
العلوم السياحية	73	45	118	0	0	0	73	45	118
التربية	516	458	974	0	0	0	516	458	974
التربية الاساسية	856	1004	1860	0	0	0	856	1004	1860
التربية البدنية وعلوم الرياضية	126	20	146	0	0	0	126	20	146
الاداب	283	459	742	0	0	0	283	459	742
القانون	26	78	104	0	0	0	26	78	104
العلوم السياسية	58	66	124	0	0	0	58	66	124
مجموع الدراسات الصباحية	3006	3262	6268	0	0	0	3006	3262	6268
دراسات مسائية									
الهندسة	4	1	5	0	0	0	4	1	5
العلوم	70	111	181	0	0	0	70	111	181
الادارة والاقتصاد	157	93	250	0	0	0	157	93	250
العلوم السياحية	22	3	25	0	0	0	22	3	25
التربية	238	300	538	0	0	0	238	300	538
التربية الاساسية	115	114	229	0	0	0	115	114	229
التربية البدنية وعلوم الرياضية	72	20	92	0	0	0	72	20	92
الاداب	134	99	233	0	0	0	134	99	233
القانون	64	46	110	0	0	0	64	46	110
العلوم السياسية	28	12	40	0	0	0	28	12	40
مجموع الدراسات المسائية	904	799	1703	0	0	0	904	799	1703
مجموع الجامعة	3910	4061	7971	0	0	0	3910	4061	7971

عدد الطلبة المتخرجين من الدراسات الاولية في الجامعة المستنصرية موزعين حسب الكلية والقسم والفرع والجنسية والجنس للعام الدراسي 2022/2021

جدول (8)

الكلية	القسم	الفرع	عراقيون			عرب			المجموع		
			ذكور	اناث	مجموع	ذكور	اناث	مجموع	ذكور	اناث	مجموع
دراسات صباحية											
الطب	عام		100	154	254	0	0	0	100	154	254
طب الاسنان	عام		30	65	95	0	0	0	30	65	95
الصيدلة	عام		46	119	165	0	0	0	46	119	165
الهندسة	العمارة		2	9	11	0	0	0	2	9	11
	المدنية		72	39	111	0	0	0	72	39	111
	الميكانيكية	الميكانيك العام	58	19	77	0	0	0	58	19	77
		التكييف والتثليج	12	1	13	0	0	0	12	1	13
		تكنولوجيا الحفر	25	2	27	0	0	0	25	2	27
		مجموع القسم	95	22	117	0	0	0	95	22	117
	الكهربائية		103	22	125	0	0	0	103	22	125
	الحاسبوب		27	35	62	0	0	0	27	35	62
	الموارد المائية		20	18	38	0	0	0	20	18	38
	البيئة	السيطرة على التلوث البيئي	20	25	45	0	0	0	20	25	45
		انظمة المياه البيئية	21	10	31	0	0	0	21	10	31
		مجموع القسم	41	35	76	0	0	0	41	35	76
	الطرق		53	32	85	0	0	0	53	32	85
	المواد	موادالبناء والسيراميك	8	10	18	0	0	0	8	10	18
		عام	10	9	19	0	0	0	10	9	19
		مجموع القسم	18	19	37	0	0	0	18	19	37
مجموع الكلية			431	231	662	0	0	0	431	231	662

تابع جدول (8)

الكلية	القسم	الفرع	عراقيون			عرب			المجموع		
			ذكور	اناث	مجموع	ذكور	اناث	مجموع	ذكور	اناث	مجموع
العلوم	علوم الحياة		25	78	103	0	0	0	25	78	103
	الكيمياء		21	59	80	0	0	0	21	59	80
	الفيزياء		31	51	82	0	0	0	31	51	82
	الرياضيات		35	36	71	0	0	0	35	36	71
	علم الجو		13	23	36	0	0	0	13	23	36
	علوم الحاسوب		27	32	59	0	0	0	27	32	59
	مجموع الكلية		152	279	431	0	0	0	152	279	431
الادارة والاقتصاد	الاحصاء		39	32	71	0	0	0	39	32	71
	ادارة الاعمال		81	71	152	0	0	0	81	71	152
	المحاسبة		87	83	170	0	0	0	87	83	170
	الاقتصاد		71	56	127	0	0	0	71	56	127
	المالية والمصرفية		31	42	73	0	0	0	31	42	73
	مجموع الكلية		309	284	593	0	0	0	309	284	593
علوم سياحية	سياحه		34	32	66	0	0	0	34	32	66
	اداره الفنادق		39	13	52	0	0	0	39	13	52
	مجموع الكلية		73	45	118	0	0	0	73	45	118

تابع جدول (8)

الكلية	القسم	الفرع	عراقيون			عرب			المجموع		
			ذكور	اناث	مجموع	ذكور	اناث	مجموع	ذكور	اناث	مجموع
التربية	الفيزياء		111	40	151	0	0	0	111	40	151
	الرياضيات		91	65	156	0	0	0	91	65	156
	علوم الحاسوب		66	59	125	0	0	0	66	59	125
	اللغة العربية		65	137	202	0	0	0	65	137	202
	التاريخ		35	37	72	0	0	0	35	37	72
	الجغرافية		41	50	91	0	0	0	41	50	91
	العلوم التربوية والنفسية		24	21	45	0	0	0	24	21	45
	علوم القران		53	34	87	0	0	0	53	34	87
	الارشاد النفسي والتوجيه التربوي		30	15	45	0	0	0	30	15	45
	مجموع الكلية		516	458	974	0	0	0	516	458	974
التربية الاساسية	طرائق تدريس القران والتربية الاسلامية		67	54	121	0	0	0	67	54	121
	الارشاد النفسي والتوجيه التربوي		54	44	98	0	0	0	54	44	98
	العلوم		97	140	237	0	0	0	97	140	237
	الرياضيات		99	93	192	0	0	0	99	93	192
	الحاسبات		48	43	91	0	0	0	48	43	91

تابع جدول (8)

الكلية	القسم	الفرع	عراقيون			عرب			المجموع		
			ذكور	اناث	مجموع	ذكور	اناث	مجموع	ذكور	اناث	مجموع
التربية الاساسية	التربية الرياضية		82	40	122	0	0	0	82	40	122
	التربية الفنية		65	91	156	0	0	0	65	91	156
	معلم الصف الاول		69	47	116	0	0	0	69	47	116
	رياض الاطفال		0	101	101	0	0	0	0	101	101
	التربية الاسرية		12	23	35	0	0	0	12	23	35
	التربية الخاصة		40	50	90	0	0	0	40	50	90
	اللغة العربية		66	91	157	0	0	0	66	91	157
	اللغة الانكليزية		36	58	94	0	0	0	36	58	94
	التاريخ		60	56	116	0	0	0	60	56	116
	الجغرافية		61	73	134	0	0	0	61	73	134
مجموع الكلية			856	1004	1860	0	0	0	856	1004	1860
التربية البدنية وعلوم الرياضة		عام	126	20	146	0	0	0	126	20	146
الاداب	اللغة العربية		13	68	81	0	0	0	13	68	81
	اللغة الانكليزية		29	70	99	0	0	0	29	70	99
	التاريخ		35	62	97	0	0	0	35	62	97
	علم النفس		23	44	67	0	0	0	23	44	67
	الفلسفة		13	31	44	0	0	0	13	31	44
	المكتبات والمعلومات		22	40	62	0	0	0	22	40	62
	الانثروبولوجي		33	30	63	0	0	0	33	30	63
	الترجمة		27	51	78	0	0	0	27	51	78
	الاعلام		71	28	99	0	0	0	71	28	99
	اللغة الفرنسية		17	35	52	0	0	0	17	35	52
مجموع الكلية			283	459	742	0	0	0	283	459	742

تابع جدول (8)

الكلية	القسم	الفرع	عراقيون ذكور	عراقيون اناث	عراقيون مجموع	عرب ذكور	عرب اناث	عرب مجموع	المجموع ذكور	المجموع اناث	المجموع مجموع
القانون	عام		26	78	104	0	0	0	26	78	104
العلوم السياسية			58	66	124	0	0	0	58	66	124
مجموع الدراسات الصباحية			3006	3262	6268	0	0	0	3006	3262	6268
الدراسات المسائية											
الهندسة	حاسوب		1	0	1	0	0	0	1	0	1
	البيئة		1	1	2	0	0	0	1	1	2
	الطرق		2	0	2	0	0	0	2	0	2
	مجموع الكلية		4	1	5	0	0	0	4	1	5
العلوم	علوم الحياة		27	58	85	0	0	0	27	58	85
	الكيمياء		28	44	72	0	0	0	28	44	72
	الحاسوب		15	9	24	0	0	0	15	9	24
	مجموع الكلية		70	111	181	0	0	0	70	111	181
الادارة والاقتصاد	الاحصاء		8	5	13	0	0	0	8	5	13
	ادارة الاعمال		62	23	85	0	0	0	62	23	85
	المحاسبة		49	45	94	0	0	0	49	45	94
	الاقتصاد		24	10	34	0	0	0	24	10	34
	المالية والمصرفية		14	10	24	0	0	0	14	10	24
	مجموع الكلية		157	93	250	0	0	0	157	93	250
العلوم السياحية	سياحه		9	2	11	0	0	0	9	2	11
	اداره الفنادق		13	1	14	0	0	0	13	1	14
	مجموع الكلية		22	3	25	0	0	0	22	3	25

تابع جدول (8)

الكلية	القسم	الفرع	عراقيون			عرب			المجموع		
			ذكور	اناث	مجموع	ذكور	اناث	مجموع	ذكور	اناث	مجموع
التربية	الفيزياء		34	33	67	0	0	0	34	33	67
	الرياضيات		25	39	64	0	0	0	25	39	64
	علوم الحاسوب		21	15	36	0	0	0	21	15	36
	اللغة العربية		35	91	126	0	0	0	35	91	126
	التاريخ		47	44	91	0	0	0	47	44	91
	الجغرافية		39	53	92	0	0	0	39	53	92
	علوم القران		9	13	22	0	0	0	9	13	22
	الارشاد النفسي والتوجيه التربوي		28	12	40	0	0	0	28	12	40
	مجموع الكلية		238	300	538	0	0	0	238	300	538
التربية الاساسية	طرائق تدريس القران والتربية الاسلامية		1	1	2	0	0	0	1	1	2
	العلوم		6	19	25	0	0	0	6	19	25
	الرياضيات		6	7	13	0	0	0	6	7	13
	التربية الرياضية		29	8	37	0	0	0	29	8	37
	التربية الفنية		15	32	47	0	0	0	15	32	47
	التربية الاسرية		1	3	4	0	0	0	1	3	4
	اللغة العربية		12	8	20	0	0	0	12	8	20
	اللغة الانكليزية		21	22	43	0	0	0	21	22	43
	التاريخ		3	3	6	0	0	0	3	3	6
	الجغرافية		1	2	3	0	0	0	1	2	3

تابع جدول (8)

الكلية	القسم	الفرع	عراقيون ذكور	عراقيون اناث	عراقيون مجموع	عرب ذكور	عرب اناث	عرب مجموع	المجموع ذكور	المجموع اناث	المجموع مجموع
التربية الاساسية	الارشاد النفسي والتوجيه التربوي		20	9	29	0	0	0	20	9	29
	مجموع الكلية		115	114	229	0	0	0	115	114	229
التربية الرياضية والبدنية			72	20	92	0	0	0	72	20	92
الاداب	اللغة العربية		6	13	19	0	0	0	6	13	19
	اللغة الانكليزية		15	27	42	0	0	0	15	27	42
	التاريخ		6	2	8	0	0	0	6	2	8
	علم النفس		8	5	13	0	0	0	8	5	13
	الفلسفة		5	1	6	0	0	0	5	1	6
	المكتبات والمعلومات		12	4	16	0	0	0	12	4	16
	الانثروبولوجي		6	6	12	0	0	0	6	6	12
	الترجمة		21	21	42	0	0	0	21	21	42
	اللغة الفرنسية		12	12	24	0	0	0	12	12	24
	الاعلام		43	8	51	0	0	0	43	8	51
	مجموع الكلية		134	99	233	0	0	0	134	99	233
القانون	عام		64	46	110	0	0	0	64	46	110
العلوم السياسية	عام		28	12	40	0	0	0	28	12	40
مجموع الدراسات المسائية			904	799	1703	0	0	0	904	799	1703
مجموع الجامعة			3910	4061	7971	0	0	0	3910	4061	7971

الجامعـــة التكنولوجيـــة

عدد الطلبة المتخرجين من الدراسات الاولية في الجامعة التكنولوجية موزعين حسب الكلية والجنسية والجنس للعام الدراسي 2022/2021

جدول (9)

القسم	عراقيون			عرب			المجموع		
	ذكور	اناث	مجموع	ذكور	اناث	مجموع	ذكور	اناث	مجموع
دراسات صباحية									
هندسة الميكانيكية	103	36	139	0	0	0	103	36	139
هندسة الكهربائية والالكترونية	75	27	102	0	0	0	75	27	102
هندسة البناء والانشاءات	127	68	195	0	0	0	127	68	195
الهندسة الكهروميكانيكية	166	113	279	0	0	0	166	113	279
هندسة السيطرة والنظم	27	14	41	0	0	0	27	14	41
هندسة الانتاج والمعادن	35	49	84	0	0	0	35	49	84
الهندسة الكيمياوية	35	36	71	0	0	0	35	36	71
هندسة العمارة	26	33	59	0	0	0	26	33	59
هندسة الحاسوب	22	41	63	0	0	0	22	41	63
هندسة المواد	43	86	129	0	0	0	43	86	129
هندسة الليزروالالكترونات البصرية	8	26	34	0	0	0	8	26	34
هندسة تكنولوجيا النفط	54	20	74	0	0	0	54	20	74
هندسة الاتصالات	18	24	42	0	0	0	18	24	42
هندسة الطب الحياتي	41	28	69	0	0	0	41	28	69
مجموع الاقسام الهندسية	780	601	1381	0	0	0	780	601	1381
العلوم التطبيقية	58	111	169	0	0	0	58	111	169
علوم الحاسبات	83	78	161	0	0	0	83	78	161
مجموع الاقسام العلمية	141	189	330	0	0	0	141	189	330
مجموع الدراسات الصباحية	921	790	1711	0	0	0	921	790	1711

تابع جدول (9)

القسم	عراقيون			عرب			المجموع		
	ذكور	اناث	مجموع	ذكور	اناث	مجموع	ذكور	اناث	مجموع
دراسات مسائية									
هندسة الميكانيكية	33	0	33	0	0	0	33	0	33
هندسة الكهربائية والالكترونية	35	6	41	0	0	0	35	6	41
هندسة البناء والانشاءات	83	25	108	1	0	1	84	25	109
الهندسة الكهروميكانيكية	252	65	317	0	1	1	252	66	318
هندسة السيطرة والنظم	16	7	23	0	0	0	16	7	23
هندسة الانتاج والمعادن	6	4	10	0	0	0	6	4	10
الهندسة الكيمياوية	50	15	65	0	0	0	50	15	65
هندسة العمارة	8	10	18	0	0	0	8	10	18
هندسة الحاسبوب	28	13	41	0	0	0	28	13	41
هندسة المواد	28	21	49	0	0	0	28	21	49
هندسة الليزروالالكترونات البصرية	5	11	16	0	0	0	5	11	16
هندسة تكنولوجيا النفط	7	0	7	0	0	0	7	0	7
هندسة الطب الحياتي	30	45	75	0	0	0	30	45	75
مجموع الاقسام الهندسية	581	222	803	2	1	1	582	223	805
العلوم التطبيقية	24	26	50	0	0	0	24	26	50
علوم الحاسبات	82	23	105	0	0	0	82	23	105
مجموع الاقسام العلمية	106	49	155	0	0	0	106	49	155
مجموع الدراسات المسائية	687	271	958	2	1	1	688	272	960
مجموع الجامعة	1608	1061	2669	2	1	1	1609	1062	2671

عدد الطلبة المتخرجين من الدراسات الاولية في الجامعة التكنولوجية موزعين حسب الكلية والقسم والفرع والجنسية والجنس للعام الدراسي 2022/2021

جدول (10)

الكلية	القسم	الفرع	عراقيون			عرب			المجموع		
			ذكور	اناث	مجموع	ذكور	اناث	مجموع	ذكور	اناث	مجموع
دراسات صباحية											
الهندسة	هندسة الميكانيكية	هندسة الميكانيكية	22	10	32	0	0	0	22	10	32
		هندسة التكييف والتجميد	20	2	22	0	0	0	20	2	22
		ميكانيك السيارات	12	3	15	0	0	0	12	3	15
		ميكانيك الطائرات	27	8	35	0	0	0	27	8	35
		محطات القدرة	22	13	35	0	0	0	22	13	35
		مجموع القسم	103	36	139	0	0	0	103	36	139
	الهندسة الكهربائية والالكترونية	هندسة كهربائية	34	8	42	0	0	0	34	8	42
		هندسة الكترونية	41	19	60	0	0	0	41	19	60
		مجموع القسم	75	27	102	0	0	0	75	27	102
	هندسة البناء و الانشاءات	الهندسة الانشائية	21	11	32	0	0	0	21	11	32
		هندسة البناء و ادارة المشاريع	24	16	40	0	0	0	24	16	40
		هندسة الطرق والجسور	17	15	32	0	0	0	17	15	32
		هندسة الصحية والبيئية	21	8	29	0	0	0	21	8	29
		هندسة المياه ومنشئات هيدروليكية	15	13	28	0	0	0	15	13	28
		جيوماتيك	29	5	34	0	0	0	29	5	34
		مجموع القسم	127	68	195	0	0	0	127	68	195

تابع جدول (10)

الكلية	القسم	الفرع	عراقيون ذكور	عراقيون اناث	عراقيون مجموع	عرب ذكور	عرب اناث	عرب مجموع	المجموع ذكور	المجموع اناث	المجموع مجموع
الهندسة	الهندسة الكهروميكانيكية	الطاقة والطاقات المتجددة	53	43	96	0	0	0	53	43	96
		نظم كهروميكانيكية	31	39	70	0	0	0	31	39	70
		هندسة الملاحة والتوجية	47	19	66	0	0	0	47	19	66
		نظم طائرات بدون طيار	35	12	47	0	0	0	35	12	47
		مجموع القسم	166	113	279	0	0	0	166	113	279
	هندسة السيطرة والنظم	هندسة السيطرة	11	2	13	0	0	0	11	2	13
		هندسة الحاسبات	3	6	9	0	0	0	3	6	9
		هندسة الميكاترونكس	13	6	19	0	0	0	13	6	19
		مجموع القسم	27	14	41	0	0	0	27	14	41
	هندسة الانتاج والمعادن	هندسة الانتاج	5	13	18	0	0	0	5	13	18
		هندسة المعادن	5	8	13	0	0	0	5	8	13
		الهندسة الصناعية	18	13	31	0	0	0	18	13	31
		هندسة تصميم وتصنيع المعادن بالحاسوب	7	15	22	0	0	0	7	15	22
		مجموع القسم	35	49	84	0	0	0	35	49	84
	الهندسة الكيمياوية	هندسة تكرير النفط والغاز	12	7	19	0	0	0	12	7	19
		هندسة العمليات الكيمياوية	16	19	35	0	0	0	16	19	35
		هندسة التلوث الصناعي والنفطي	7	10	17	0	0	0	7	10	17
		مجموع القسم	35	36	71	0	0	0	35	36	71
	هندسة العمارة	عام	26	33	59	0	0	0	26	33	59

تابع جدول (10)

الكلية	القسم	الفرع	عراقيون			عرب			المجموع		
			ذكور	اناث	مجموع	ذكور	اناث	مجموع	ذكور	اناث	مجموع
	هندسة الحاسوب	المعلومات	8	18	26	0	0	0	8	18	26
		شبكات	14	23	37	0	0	0	14	23	37
		مجموع القسم	22	41	63	0	0	0	22	41	63
	هندسة المواد	هندسة مواد عامة	16	31	47	0	0	0	16	31	47
		هندسة سيراميك	8	30	38	0	0	0	8	30	38
		هندسة البوليميرات	19	25	44	0	0	0	19	25	44
		مجموع القسم	43	86	129	0	0	0	43	86	129
	هندسة الليزر والالكترونيات البصرية	هندسة الليزر	3	13	16	0	0	0	3	13	16
		هندسة الكترونيات البصرية	5	13	18	0	0	0	5	13	18
		مجموع القسم	8	26	34	0	0	0	8	26	34
	هندسة تكنولوجيا النفط		54	20	74	0	0	0	54	20	74
	هندسة اتصالات	هندسة نظم الاتصالات اللاسلكية	9	13	22	0	0	0	9	13	22
		هندسة نظم الاتصالات الضوئية	9	11	20	0	0	0	9	11	20
		مجموع القسم	18	24	42	0	0	0	18	24	42
	هندسة الطب الحياتي	الاجهزة الطبية	16	18	34	0	0	0	16	18	34
		الميكانيك الاحيائي	25	10	35	0	0	0	25	10	35
		مجموع القسم	41	28	69	0	0	0	41	28	69
مجموع الاقسام الهندسية			780	601	1381	0	0	0	780	601	1381

تابع جدول (10)

الكلية	القسم	الفرع	عراقيون			عرب			المجموع		
			ذكور	اناث	مجموع	ذكور	اناث	مجموع	ذكور	اناث	مجموع
العلوم	العلوم التطبيقية	العلوم وتكنولوجيا الليزر	3	21	24	0	0	0	3	21	24
		علوم المواد	14	5	19	0	0	0	14	5	19
		الرياضيات وتطبيقات الحاسوب	11	17	28	0	0	0	11	17	28
		الفيزياء التطبيقية	13	16	29	0	0	0	13	16	29
		التقنيات الكيميائية الاحيائية	7	31	38	0	0	0	7	31	38
		الكيمياء التطبيقية	10	21	31	0	0	0	10	21	31
		مجموع القسم	58	111	169	0	0	0	58	111	169
	علوم الحاسوب	نظم المعلومات	10	22	32	0	0	0	10	22	32
		علوم البرمجيات	15	14	29	0	0	0	15	14	29
		الذكاء الاصطناعي	19	13	32	0	0	0	19	13	32
		أمنية البيانات	14	14	28	0	0	0	14	14	28
		شبكات	25	15	40	0	0	0	25	15	40
		مجموع القسم	83	78	161	0	0	0	83	78	161
	مجموع الاقسام العلمية		141	189	330	0	0	0	141	189	330
مجموع الدراسات الصباحية			921	790	1711	0	0	0	921	790	1711
دراسات مسائية											
الهندسة	هندسة الميكانيكية	عام	13	0	13	0	0	0	13	0	13
		طائرات	18	0	18	0	0	0	18	0	18
		هندسة التكيف والتجميد	2	0	2	0	0	0	2	0	2
		مجموع القسم	33	0	33	0	0	0	33	0	33
	الهندسة الكهربائية والالكترونية	هندسة كهربائية	20	5	25	0	0	0	20	5	25
		هندسة الكترونية	15	1	16	0	0	0	15	1	16
		مجموع القسم	35	6	41	0	0	0	35	6	41

تابع جدول (10)

الكلية	القسم	الفرع	عراقيون ذكور	عراقيون اناث	عراقيون مجموع	عرب ذكور	عرب اناث	عرب مجموع	المجموع ذكور	المجموع اناث	المجموع مجموع
هندسة	هندسة البناء والانشاءات	الهندسة الانشائية	19	7	26	1		1	20	7	27
		هندسة البناء و ادارة المشاريع	18	4	22	0	0	0	18	4	22
		هندسة الطرق والجسور	21	6	27	0	0	0	21	6	27
		جيوماتيك	25	8	33	0	0	0	25	8	33
		مجموع القسم	83	25	108	1	0	1	84	25	109
	الهندسة الكهروميكانيكية	نظم كهروميكانيكية	117	29	146	0	0	0	117	29	146
		هندسة الطاقة	84	22	106	0	1	1	84	23	107
		هندسة الملاحة والتوجيه	51	14	65	0	0	0	51	14	65
		مجموع القسم	252	65	317	0	1	1	252	66	318
	هندسة السيطرة والنظم	هندسة السيطرة	12	5	17	0	0	0	12	5	17
		هندسة الميكاترونكس	4	2	6	0	0	0	4	2	6
		مجموع القسم	16	7	23	0	0	0	16	7	23
	هندسة الانتاج والمعادن	هندسة الانتاج	0	1	1	0	0	0	0	1	1
		هندسة المعادن	2	0	2	0	0	0	2	0	2
		هندسة الصناعة	4	3	7	0	0	0	4	3	7
		مجموع القسم	6	4	10	0	0	0	6	4	10
	الهندسة الكيمياوية	هندسة تكرير النفط والغاز	32	7	39	0	0	0	32	7	39
		هندسة العمليات الكيمياوية	18	8	26	0	0	0	18	8	26
		مجموع القسم	50	15	65	0	0	0	50	15	65
	هندسة العمارة		8	10	18	0	0	0	8	10	18
	هندسة الحاسوب	هندسة تكنلوجيا المعلومات	12	6	18	0	0	0	12	6	18
		شبكات	16	7	23	0	0	0	16	7	23
		مجموع القسم	28	13	41	0	0	0	28	13	41

تابع جدول (10)

الكلية	القسم	الفرع	عراقيون ذكور	عراقيون اناث	عراقيون مجموع	عرب ذكور	عرب اناث	عرب مجموع	المجموع ذكور	المجموع اناث	المجموع مجموع
هندسة	هندسة المواد	هندسة مواد عام	10	8	18	0	0	0	10	8	18
		هندسة سيراميك	5	4	9	0	0	0	5	4	9
		هندسة البوليميرات والبتروكيمياويات	13	9	22	0	0	0	13	9	22
		مجموع القسم	28	21	49	0	0	0	28	21	49
	هندسة الليزر والالكترونيات البصرية	هندسة الليزر	1	10	11	0	0	0	1	10	11
		هندسة الكترونيات والبصرية	4	1	5	0	0	0	4	1	5
		مجموع القسم	5	11	16	0	0	0	5	11	16
	هندسة تكنولوجيا النفط	هندسة النفط	7	0	7	0	0	0	7	0	7
	هندسة الطب الحياتي	الميكانيك الاحيائي	14	23	37	0	0	0	14	23	37
		اجهزة طبية حياتية	16	22	38	0	0	0	16	22	38
		مجموع القسم	30	45	75	0	0	0	30	45	75
		مجموع الاقسام الهندسية	581	222	803	1	1	2	582	223	805
العلوم	العلوم التطبيقية	الفيزياء التطبيقية	1	0	1	0	0	0	1	0	1
		الكيمياء التطبيقية	3	9	12	0	0	0	3	9	12
		الفيزياء وتكنولوجيا الليزر	15	7	22	0	0	0	15	7	22
		التقنيات الاحيائية	5	10	15	0	0	0	5	10	15
		مجموع القسم	24	26	50	0	0	0	24	26	50
	علوم الحاسوب	نظم المعلومات	17	7	24	0	0	0	17	7	24
		علوم البرمجيات	14	5	19	0	0	0	14	5	19
		ادارة شبكات	21	2	23	0	0	0	21	2	23
		الذكاء الاصطناعي	23	6	29	0	0	0	23	6	29
		أمنية البيانات	7	3	10	0	0	0	7	3	10
		مجموع القسم	82	23	105	0	0	0	82	23	105
		مجموع الاقسام العلمية	106	49	155	0	0	0	106	49	155
		مجموع الدراسات المسائية	687	271	958	2	1	1	688	272	960
		مجوع الجامعة	1608	1061	2669	2	1	1	1609	1062	2671

جامعـــة النهـــرين

عدد الطلبة المتخرجين من الدراسات الاولية في جامعة النهرين موزعين حسب الكلية والجنسية والجنس للعام الدراسي 2022/2021

جدول (11)

الكلية	عراقيون			عرب			المجموع		
	ذكور	اناث	مجموع	ذكور	اناث	مجموع	ذكور	اناث	مجموع
دراسات صباحية									
الطب	62	77	139	0	0	0	62	77	139
الصيدلة	28	54	82	0	0	0	28	54	82
الهندسة	73	82	155	0	0	0	73	82	155
هندسة المعلومات	21	28	49	1	0	1	22	28	50
العلوم	38	88	126	0	0	0	38	88	126
التقنيات الحيوية التطبيقية	10	34	44	0	0	0	10	34	44
اقتصاديات الاعمال	38	77	115	0	0	0	38	77	115
الحقوق	12	71	83	0	0	0	12	71	83
العلوم السياسية	36	44	80	0	0	0	36	44	80
مجموع الدراسات الصباحية	318	555	873	1	0	1	319	555	874
مجموع الجامعة	318	555	873	1	0	1	319	555	874

عدد الطلبة المتخرجين من الدراسات الاولية في جامعة النهرين موزعين حسب الكلية والقسم والفرع والجنسية والجنس للعام الدراسي 2022/2021

جدول (12)

الكلية	القسم	عراقيون			عرب			المجموع		
		ذكور	اناث	مجموع	ذكور	اناث	مجموع	ذكور	اناث	مجموع
دراسات صباحية										
الطب	عام	62	77	139	0	0	0	62	77	139
الصيدلة		28	54	82	0	0	0	28	54	82
الهندسة	الهندسة المدنية	15	12	27	0	0	0	15	12	27
	الهندسة المعمارية	7	7	14	0	0	0	7	7	14
	الهندسة الميكانيكية	17	13	30	0	0	0	17	13	30
	هندسة الالكترونية والاتصالات	9	14	23	0	0	0	9	14	23
	هندسة الطب الحياتي	5	8	13	0	0	0	5	8	13
	هندسة الحاسوب	6	5	11	0	0	0	6	5	11
	الليزر والالكترونيات	2	9	11	0	0	0	2	9	11
	الهندسة الكيمياوية	9	4	13	0	0	0	9	4	13
	هندسة الاطراف والمساند	3	10	13	0	0	0	3	10	13
	مجموع الكلية	73	82	155	0	0	0	73	82	155
هندسة المعلومات	هندسة المعلومات والاتصالات	12	4	16	0	0	0	12	4	16
	هندسة الشبكات	7	12	19	0	0	0	7	12	19
	هندسة المنظومات	2	12	14	1	0	1	3	12	15
	مجموع الكلية	21	28	49	1	0	1	22	28	50

تابع جدول (12)

الكلية	القسم	عراقيون			عرب			المجموع		
		ذكور	اناث	مجموع	ذكور	اناث	مجموع	ذكور	اناث	مجموع
العلوم	الكيمياء	14	37	51	0	0	0	14	37	51
	الفيزياء	9	22	31	0	0	0	9	22	31
	علوم الحاسوب	4	20	24	0	0	0	4	20	24
	الرياضيات وتطبيقات الحاسوب	11	9	20	0	0	0	11	9	20
مجموع الكلية		38	88	126	0	0	0	38	88	126
كلية التقنيات الحيوية التطبيقية	التقنيات الحيوية الجزيئية التطبيقية	0	15	15	0	0	0	0	15	15
	التقنيات الاحيائية النباتية	10	19	29	0	0	0	10	19	29
مجموع الكلية		10	34	44	0	0	0	10	34	44
اقتصاديات الاعمال	اقتصاديات ادارة الاستثماروالموارد	11	25	36	0	0	0	11	25	36
	اقتصاديات ادارة المصارف	10	26	36	0	0	0	10	26	36
	الرقابة المحاسبية والمالية	17	26	43	0	0	0	17	26	43
مجموع الكلية		38	77	115	0	0	0	38	77	115
الحقوق		12	71	83	0	0	0	12	71	83
العلوم السياسية	السياسة الاستراتيجية	7	6	13	0	0	0	7	6	13
	السياسة الدولية	7	18	25	0	0	0	7	18	25
	النظم السياسية والسياسة العامة	12	9	21	0	0	0	12	9	21
	العلاقات الاقتصادية الدولية	10	11	21	0	0	0	10	11	21
مجموع الكلية		36	44	80	0	0	0	36	44	80
مجموع الدراسات الصباحية		318	555	873	1	0	1	319	555	874
مجموع الجامعة		318	555	873	1	0	1	319	555	874

الجامعـــة العراقيـــــة

عدد الطلبة المتخرجين من الدراسات الاولية في الجامعة العراقية موزعين حسب الكلية والجنسية والجنس للعام الدراسي 2022/2021

جدول (13)

الكلية	عراقيون			عرب			المجموع		
	ذكور	اناث	مجموع	ذكور	اناث	مجموع	ذكور	اناث	مجموع
دراسات صباحية									
الطب	31	47	78	0	0	0	31	47	78
طب الاسنان	27	48	75	0	0	0	27	48	75
الهندسة	109	55	164	0	0	0	109	55	164
الادارة والاقتصاد	146	129	275	0	0	0	146	129	275
تربية الطارمية	255	95	350	0	0	0	255	95	350
التربية للبنات	0	413	413	0	0	0	0	413	413
الاداب	289	389	678	0	1	1	289	390	679
اعلام	204	107	311	0	0	0	204	107	311
القانون	121	166	287	0	0	0	121	166	287
العلوم الاسلامية	351	425	776	0	0	0	351	425	776
مجموع الدراسات الصباحية	1533	1874	3407	0	1	1	1533	1875	3408
دراسات مسائية									
الهندسة	33	17	50	0	0	0	33	17	50
الادارة والاقتصاد	99	99	198	0	0	0	99	99	198
تربية الطارمية	97	60	157	0	0	0	97	60	157
التربية البنات	0	202	202	0	0	0	0	202	202
الاداب	115	96	211	0	0	0	115	96	211
الاعلام	79	36	115	0	0	0	79	36	115
القانون	149	90	239	0	0	0	149	90	239
العلوم الاسلامية	225	86	311	0	0	0	225	86	311
مجموع الدراسات المسائية	797	686	1483	0	0	0	797	686	1483
مجموع الجامعة	2330	2560	4890	0	1	1	2330	2561	4891

عدد الطلبة المتخرجين من الدراسات الاولية في الجامعة العراقية موزعين حسب الكلية والقسم والفرع والجنسية والجنس للعام الدراسي 2022/2021

جدول(14)

الكلية	القسم	الفرع	عراقيون			عرب			المجموع		
			ذكور	اناث	مجموع	ذكور	اناث	مجموع	ذكور	اناث	مجموع
دراسات صباحية											
الطب			31	47	78	0	0	0	31	47	78
طب الاسنان			27	48	75	0	0	0	27	48	75
الهندسة	هندسة الشبكات		21	20	41	0	0	0	21	20	41
	هندسة الحاسوب		9	22	31	0	0	0	9	22	31
	هندسة كهرباء		79	13	92	0	0	0	79	13	92
	مجموع الكلية		109	55	164	0	0	0	109	55	164
الادارة والاقتصاد	ادارة اعمال		48	36	84	0	0	0	48	36	84
	العلوم المالية والمصرفية		60	59	119	0	0	0	60	59	119
	محاسبة		38	34	72	0	0	0	38	34	72
	مجموع الكلية		146	129	275	0	0	0	146	129	275
تربية الطارمية	التربية الاسلامية وعلوم القران		50	7	57	0	0	0	50	7	57
	التاريخ		22	8	30	0	0	0	22	8	30
	اللغة العربية		40	19	59	0	0	0	40	19	59
	علوم الحياة		31	30	61	0	0	0	31	30	61
	الحاسبات		20	3	23	0	0	0	20	3	23

يتبع جدول (14)

الكلية	القسم	الفرع	عراقيون ذكور	عراقيون اناث	عراقيون مجموع	عرب ذكور	عرب اناث	عرب مجموع	المجموع ذكور	المجموع اناث	المجموع مجموع
تربية الطارمية	العلوم التربوية والنفسية		25	10	35	0	0	0	25	10	35
	الفيزياء		44	8	52	0	0	0	44	8	52
	الكيمياء		23	10	33	0	0	0	23	10	33
	مجموع الكلية		255	95	350	0	0	0	255	95	350
التربية للبنات	التاريخ		0	52	52	0	0	0	0	52	52
	اللغة العربية		0	68	68	0	0	0	0	68	68
	اللغة الانكليزية		0	129	129	0	0	0	0	129	129
	الشريعة		0	51	51	0	0	0	0	51	51
	رياض الاطفال والتربية الخاصة	رياض الاطفال	0	18	18	0	0	0	0	18	18
		التربية الخاصة	0	33	33	0	0	0	0	33	33
	مجموع القسم		0	51	51	0	0	0	0	51	51
	علوم القران والتربية الاسلامية		0	62	62	0	0	0	0	62	62
	مجموع الكلية		0	413	413	0	0	0	0	413	413
الاداب	اللغة العربية		43	68	111	0	0	0	43	68	111
	التاريخ		65	46	111	0	0	0	65	46	111
	الجغرافية		57	56	113	0	0	0	57	56	113
	علوم القران		36	32	68	0	0	0	36	32	68
	اللغة الانكليزية		57	128	185	0	1	1	57	129	186
	الترجمة		31	59	90	0	0	0	31	59	90
	مجموع الكلية		289	389	678	0	1	1	289	390	679

يتبع جدول (14)

الكلية	القسم	الفرع	عراقيون			عرب			المجموع		
			ذكور	اناث	مجموع	ذكور	اناث	مجموع	ذكور	اناث	مجموع
الاعلام	الصحافة		57	31	88	0	0	0	57	31	88
	الاذاعة والتلفزيون		89	27	116	0	0	0	89	27	116
	العلاقات العامة		58	49	107	0	0	0	58	49	107
	مجموع الكلية		204	107	311	0	0	0	204	107	311
القانون والعلوم السياسية	القانون		59	107	166	0	0	0	59	107	166
	العلوم السياسية		62	59	121	0	0	0	62	59	121
	مجموع الكلية		121	166	287	0	0	0	121	166	287
العلوم الاسلامية	العقيدة والدعوة الاسلامية		41	53	94	0	0	0	41	53	94
	علوم الحديث		34	56	90	0	0	0	34	56	90
	التفسير		39	46	85	0	0	0	39	46	85
	مقارنة اديان		42	29	71	0	0	0	42	29	71
	الشريعة		58	46	104	0	0	0	58	46	104
	اصول الفقة		42	60	102	0	0	0	42	60	102
	المالية والمصرفية الاسلامية		76	64	140	0	0	0	76	64	140
	اللغة العربية		19	71	90	0	0	0	19	71	90
	مجموع الكلية		351	425	776	0	0	0	351	425	776
مجموع الدراسات الصباحية			1533	1874	3407	0	1	1	1533	1875	3408

يتبع جدول (14)

الكلية	القسم	الفرع	عراقيون ذكور	عراقيون اناث	عراقيون مجموع	عرب ذكور	عرب اناث	عرب مجموع	المجموع ذكور	المجموع اناث	المجموع مجموع
دراسات مسائية											
الهندسة	هندسة الشبكات		19	7	26	0	0	0	19	7	26
	هندسه الحاسوب		14	10	24	0	0	0	14	10	24
	مجموع الكلية		33	17	50	0	0	0	33	17	50
الادارة والاقتصاد	ادارة اعمال		39	26	65	0	0	0	39	26	65
	العلوم المالية والمصرفية		25	36	61	0	0	0	25	36	61
	محاسبة		35	37	72	0	0	0	35	37	72
	مجموع الكلية		99	99	198	0	0	0	99	99	198
تربية طارمية	التربية الاسلامية وعلوم القران		19	7	26	0	0	0	19	7	26
	اللغة العربية		13	4	17	0	0	0	13	4	17
	التاريخ		10	7	17	0	0	0	10	7	17
	علوم الحياة		25	24	49	0	0	0	25	24	49
	الكيمياء		17	8	25	0	0	0	17	8	25
	العلوم التربوية والنفسية		13	10	23	0	0	0	13	10	23
	مجموع الكلية		97	60	157	0	0	0	97	60	157
التربية للبنات	اللغة العربية		0	35	35	0	0	0	0	35	35
	اللغة الانكليزية		0	121	121	0	0	0	0	121	121
	التربية الاسلامية	التربية الاسلامية	0	28	28	0	0	0	0	28	28
	التاريخ		0	18	18	0	0	0	0	18	18
	مجموع الكلية		0	202	202	0	0	0	0	202	202

تابع جدول (14)

الكلية	القسم	الفرع	عراقيون ذكور	عراقيون اناث	عراقيون مجموع	عرب ذكور	عرب اناث	عرب مجموع	المجموع ذكور	المجموع اناث	المجموع مجموع
الاداب	اللغة العربية		8	10	18	0	0	0	8	10	18
	علوم القران		11	6	17	0	0	0	11	6	17
	التاريخ		7	4	11	0	0	0	7	4	11
	الجغرافية		18	7	25	0	0	0	18	7	25
	اللغة الانكليزية		43	50	93	0	0	0	43	50	93
	الترجمة		28	19	47	0	0	0	28	19	47
	مجموع الكلية		115	96	211	0	0	0	115	96	211
الاعلام	الصحافة		19	13	32	0	0	0	19	13	32
	الاذاعة والتلفزيون		38	6	44	0	0	0	38	6	44
	العلاقات العامه		22	17	39	0	0	0	22	17	39
	مجموع الكلية		79	36	115	0	0	0	79	36	115
القانون والعلوم السياسية	العلوم السياسية		30	10	40	0	0	0	30	10	40
	القانون		119	80	199	0	0	0	119	80	199
	مجموع الكلية		149	90	239	0	0	0	149	90	239
العلوم الاسلامية	العقيدة والدعوة الاسلامية		31	15	46	0	0	0	31	15	46
	التفسير		38	20	58	0	0	0	38	20	58
	مقارنة اديان		36	7	43	0	0	0	36	7	43
	علوم الحديث		27	6	33	0	0	0	27	6	33
	الشريعة		58	17	75	0	0	0	58	17	75
	اصول الفقة		19	7	26	0	0	0	19	7	26
	المالية والمصرفية الاسلامية		16	14	30	0	0	0	16	14	30
	مجموع الكلية		225	86	311	0	0	0	225	86	311
مجموع الدراسات المسائية			797	686	1483	0	0	0	797	686	1483
مجموع الجامعة			2330	2560	4890	0	1	1	2330	2561	4891

جامعـــة الموصل

عدد الطلبة المتخرجين من الدراسات الاولية في جامعة الموصل موزعين حسب الكلية والجنسية والجنس للعام الدراسي 2022/2021

جدول (15)

الكلية	عراقيون			عرب			المجموع		
	ذكور	اناث	مجموع	ذكور	اناث	مجموع	ذكور	اناث	مجموع
دراسات صباحية									
الطب	50	98	148	0	0	0	50	98	148
طب الاسنان	86	150	236	0	0	0	86	150	236
الصيدلة	72	211	283	0	0	0	72	211	283
التمريض	30	136	166	0	0	0	30	136	166
الهندسة	338	140	478	0	0	0	338	140	478
هندسة النفط والتعدين	75	9	84	0	0	0	75	9	84
الزراعه والغابات	36	37	73	0	0	0	36	37	73
الطب البيطري	28	28	56	0	0	0	28	28	56
العلوم	118	285	403	0	0	0	118	285	403
البيئة	173	171	344	0	0	0	173	171	344
علوم الحاسوب وتكنولوجيا المعلومات	122	263	385	0	0	0	122	263	385
الادارة والاقتصاد	681	350	1031	2	2	0	681	352	1033
التربية للعلوم الانسانية	795	555	1350	0	0	0	795	555	1350
التربية للعلوم الصرفة	602	734	1336	0	0	0	602	734	1336
التربية للبنات	0	789	789	0	0	0	0	789	789
التربية الاساسية	1374	877	2251	0	0	0	1374	877	2251
التربية البدنية وعلوم الرياضية	220	43	263	0	0	0	220	43	263
الاداب	269	283	552	0	0	0	269	283	552
الاثار	30	21	51	0	0	0	30	21	51
الحقوق	417	162	579	0	0	0	417	162	579
العلوم السياسية	44	24	68	0	0	0	44	24	68
الفنون الجميلة	36	52	88	0	0	0	36	52	88
العلوم الاسلامية	107	91	198	0	0	0	107	91	198
العلوم السياحية	24	5	29	0	0	0	24	5	29
مجموع الدراسات الصباحية	5727	5514	11241	0	2	2	5727	5516	11243

تابع جدول (15)

الكلية	عراقيون			عرب			المجموع		
	ذكور	اناث	مجموع	ذكور	اناث	مجموع	ذكور	اناث	مجموع
دراسات مسائية									
التمريض	124	31	155	0	0	0	124	31	155
علوم الحاسوب وتكنولوجيا المعلومات	11	8	19	0	0	0	11	8	19
الادارة والاقتصاد	227	57	284	0	0	0	227	57	284
التربية للعلوم الانسانية	119	100	219	0	0	0	119	100	219
الاداب	50	18	68	0	0	0	50	18	68
العلوم الاسلامية	170	46	216	0	0	0	170	46	216
الحقوق	312	40	352	0	0	0	312	40	352
الفنون الجميلة	34	46	80	0	0	0	34	46	80
التربية الاساسية	166	120	286	0	0	0	166	120	286
التربية الرياضية	77	7	84	0	0	0	77	7	84
مجموع الدراسات المسائية	1290	473	1763	0	0	0	1290	473	1763
مجموع الجامعة	7017	5987	13004	0	2	2	7017	5989	13006

عدد الطلبة المتخرجين من الدراسات الاولية في جامعة الموصل موزعين حسب الكلية والقسم والفرع والجنسية والجنس للعام الدراسي 2022/2021

جدول (16)

الكلية	القسم	الفرع	عراقيون			عرب			المجموع		
			ذكور	اناث	مجموع	ذكور	اناث	مجموع	ذكور	اناث	مجموع
دراسات صباحية											
الطـب	عام		50	98	148	0	0	0	50	98	148
طب الاسنان	عام		86	150	236	0	0	0	86	150	236
الصيدلة	عام		72	211	283	0	0	0	72	211	283
التمريض	عام		30	136	166	0	0	0	30	136	166
الهندسة	الهندسة المدنية	عام	73	21	94	0	0	0	73	21	94
	الهندسة المعمارية		35	25	60	0	0	0	35	25	60
	الهندسة الميكانيكية	عام	70	13	83	0	0	0	70	13	83
	الهندسة الكهربائية	هندسة قدرة ومكائن	58	7	65	0	0	0	58	7	65
		هندسة الكترونيك واتصالات	31	15	46	0	0	0	31	15	46
	مجموع الهندسة الكهربائية		89	22	111	0	0	0	89	22	111
	هندسة الميكاترونكس		20	12	32	0	0	0	20	12	32
	هندسة الحاسوب		25	33	58	0	0	0	25	33	58
	هندسة السدود الموارد المائية		21	7	28	0	0	0	21	7	28
	هندسه البيئة		5	7	12	0	0	0	5	7	12
	مجموع الكلية		338	140	478	0	0	0	338	140	478
هندسة النفط والتعدين	هندسة النفط والتكرير		29	3	32	0	0	0	29	3	32
	هندسة التعدين		17	4	21	0	0	0	17	4	21
	هندسة المكامن النفطية		29	2	31	0	0	0	29	2	31
	مجموع الكلية		75	9	84	0	0	0	75	9	84
الزراعة والغابات	الاقتصاد الزراعي		1	2	3	0	0	0	1	2	3
	الارشاد الزراعي ونقل التقانات		3	3	6	0	0	0	3	3	6
	البستنه وهندسة الحدائق		8	6	14	0	0	0	8	6	14
	علوم التربة والمياه		1	3	4	0	0	0	1	3	4
	الانتاج الحيواني		3	2	5	0	0	0	3	2	5

تابع جدول (16)

الكلية	القسم	الفرع	عراقيون ذكور	عراقيون اناث	عراقيون مجموع	عرب ذكور	عرب اناث	عرب مجموع	المجموع ذكور	المجموع اناث	المجموع مجموع
الزراعة والغابات	علوم الاغذية والتقانات الاحانية		6	9	15	0	0	0	6	9	15
	وقاية النبات		5	3	8	0	0	0	5	3	8
	المكانن والالات الزراعية		3	1	4	0	0	0	3	1	4
	المحاصيل الحقلية		2	6	8	0	0	0	2	6	8
	الغابات		4	2	6	0	0	0	4	2	6
	مجموع الكلية		36	37	73	0	0	0	36	37	73
الطب البيطري	عام		28	28	56	0	0	0	28	28	56
العلوم	علوم الحياة	علوم الحياة	15	28	43	0	0	0	15	28	43
		الاحياء المجهرية	11	49	60	0	0	0	11	49	60
	مجموع القسم		26	77	103	0	0	0	26	77	103
	الكيمياء		28	86	114	0	0	0	28	86	114
	الفيزياء		17	40	57	0	0	0	17	40	57
	علوم الارض		25	24	49	0	0	0	25	24	49
	الطاقات الجديدة والمتجددة		12	30	42	0	0	0	12	30	42
	الفيزياء الحياتية		10	28	38	0	0	0	10	28	38
	مجموع الكلية		118	285	403	0	0	0	118	285	403
علوم البيئة وتقاناتها	علوم البيئة		71	102	173	0	0	0	71	102	173
	تقانات البيئية		102	69	171	0	0	0	102	69	171
	مجموع الكلية		173	171	344	0	0	0	173	171	344
علوم الحاسوب وتكنولوجيا المعلومات	الرياضيات		21	51	72	0	0	0	21	51	72
	علوم الحاسوب		32	55	87	0	0	0	32	55	87
	الاحصاء والمعلوماتية	الاحصاء والمعلوماتية	30	61	91	0	0	0	30	61	91
	هندسة البرمجيات		21	63	84	0	0	0	21	63	84
	بحوث العمليات والتقنيات الذكائية		18	33	51	0	0	0	18	33	51
	مجموع الكلية		122	263	385	0	0	0	122	263	385

تابع جدول (16)

الكلية	القسم	الفرع	عراقيون			عرب			المجموع		
			ذكور	اناث	مجموع	ذكور	اناث	مجموع	ذكور	اناث	مجموع
الادارة والاقتصاد	ادارة الاعمال		186	74	260	0	0	0	186	74	260
	الادارة الصناعية		71	29	100	0	0	0	71	29	100
	المحاسبة		161	66	227	0	0	0	161	66	227
	العلوم المالية والمصرفية		80	51	131	0	0	0	80	51	131
	الاقتصاد		49	42	91	0	1	1	49	43	92
	نظم المعلومات الادارية		72	43	115	0	0	0	72	43	115
	ادارة التسويق		62	45	107	0	1	1	62	46	108
	مجموع الكلية		681	350	1031	0	2	2	681	352	1033
التربية للعلوم الانسانية	اللغة العربية		127	142	269	0	0	0	127	142	269
	اللغة الانكليزية		88	118	206	0	0	0	88	118	206
	التاريخ		185	86	271	0	0	0	185	86	271
	الجغرافية		158	71	229	0	0	0	158	71	229
	علوم تربوية ونفسية		120	76	196	0	0	0	120	76	196
	طرائق تدريس القران والتربية الاسلامية		117	62	179	0	0	0	117	62	179
	مجموع الكلية		795	555	1350	0	0	0	795	555	1350
التربية للعلوم الصرفة	علوم الحياة		89	205	294	0	0	0	89	205	294
	الكيمياء		108	152	260	0	0	0	108	152	260
	الفيزياء		151	137	288	0	0	0	151	137	288
	الرياضيات		146	150	296	0	0	0	146	150	296
	علوم الحاسوب		108	90	198	0	0	0	108	90	198
	مجموع الكلية		602	734	1336	0	0	0	602	734	1336

تابع جدول (16)

الكلية	القسم	الفرع	عراقيون ذكور	عراقيون اناث	عراقيون مجموع	عرب ذكور	عرب اناث	عرب مجموع	المجموع ذكور	المجموع اناث	المجموع مجموع
التربية للبنات	علوم الحياة		0	224	224	0	0	0	0	224	224
	الكيمياء		0	237	237	0	0	0	0	237	237
	اللغه العربية		0	187	187	0	0	0	0	187	187
	طرق تدريس القران والتربية الاسلامية		0	100	100	0	0	0	0	100	100
	التربية البدنية وعلوم الرياضة		0	41	41	0	0	0	0	41	41
	مجموع الكلية		0	789	789	0	0	0	0	789	789
التربية الاساسية	اللغة العربية		239	129	368	0	0	0	239	129	368
	اللغة الانكليزية		232	213	445	0	0	0	232	213	445
	تاريخ		190	90	280	0	0	0	190	90	280
	جغرافية		124	49	173	0	0	0	124	49	173
	طرائق تدريس القران والتربية الاسلامية		109	58	167	0	0	0	109	58	167
	العلوم	علوم الحياة	51	51	102	0	0	0	51	51	102
		الفيزياء	38	16	54	0	0	0	38	16	54
		الكيمياء	48	54	102	0	0	0	48	54	102
	مجموع قسم العلوم		137	121	258	0	0	0	137	121	258
	الرياضيات		185	108	293	0	0	0	185	108	293
	التربية الرياضية		71	18	89	0	0	0	71	18	89
	رياض الاطفال		0	58	58	0	0	0	0	58	58
	التربية الخاصة		87	33	120	0	0	0	87	33	120
	مجموع الكلية		1374	877	2251	0	0	0	1374	877	2251
التربية البدنية وعلوم الرياضة	عـام		220	43	263	0	0	0	220	43	263

تابع جدول (16)

الكلية	القسم	الفرع	عراقيون ذكور	عراقيون اناث	عراقيون مجموع	عرب ذكور	عرب اناث	عرب مجموع	المجموع ذكور	المجموع اناث	المجموع مجموع
الاداب	اللغة العربية		23	31	54	0	0	0	23	31	54
	اللغة الانكليزية		11	37	48	0	0	0	11	37	48
	التاريخ		47	29	76	0	0	0	47	29	76
	الاجتماع		48	49	97	0	0	0	48	49	97
	الفلسفة		28	28	56	0	0	0	28	28	56
	المكتبات والمعلومات		4	7	11	0	0	0	4	7	11
	الترجمة		34	40	74	0	0	0	34	40	74
	اللغه الفرنسية		26	30	56	0	0	0	26	30	56
	اللغه التركية		9	15	24	0	0	0	9	15	24
	الاعلام		39	17	56	0	0	0	39	17	56
	مجموع الكلية		269	283	552	0	0	0	269	283	552
الاثار	الاثار	قديم	3	7	10	0	0	0	3	7	10
		اسلامي	11	3	14	0	0	0	11	3	14
	مجموع القسم		14	10	24	0	0	0	14	10	24
	النقوش واللغات العراقية القديمة		7	4	11	0	0	0	7	4	11
	الحضارة		9	7	16	0	0	0	9	7	16
	مجموع الكلية		30	21	51	0	0	0	30	21	51
الحقوق	عام		417	162	579	0	0	0	417	162	579
العلوم السياسية	عام		44	24	68	0	0	0	44	24	68
الفنون الجميلة	الفنون التشكيلية		16	22	38	0	0	0	16	22	38
	فنون مسرحية	التمثيل	6	5	11	0	0	0	6	5	11
		الاخراج المسرحي	0	3	3	0	0	0	0	3	3
	مجموع القسم		6	8	14	0	0	0	6	8	14

تابع جدول (16)

الكلية	القسم	الفرع	عراقيون ذكور	عراقيون اناث	عراقيون مجموع	عرب ذكور	عرب اناث	عرب مجموع	المجموع ذكور	المجموع اناث	المجموع مجموع
الفنون الجميلة	التربية الفنية		14	22	36	0	0	0	14	22	36
	مجموع الكلية		36	52	88	0	0	0	36	52	88
العلوم الاسلامية	الشريعة		40	39	79	0	0	0	40	39	79
	العقيدة والفكر الاسلامي		39	33	72	0	0	0	39	33	72
	الحديث		28	19	47	0	0	0	28	19	47
	مجموع الكلية		107	91	198	0	0	0	107	91	198
العلوم السياحية	الدراسات السياحية		13	3	16	0	0	0	13	3	16
	الدراسات الفندقية		11	2	13	0	0	0	11	2	13
	مجموع الكلية		24	5	29	0	0	0	24	5	29
مجموع الدراسات الصباحية			5727	5514	11241	0	2	2	5727	5516	11243
دراسات مسائية											
التمريض	عام		124	31	155	0	0	0	124	31	155
علوم الحاسوب وتكنولوجيا المعلومات	علوم الحاسوب		11	8	19	0	0	0	11	8	19
الادارة والاقتصاد	ادارة الاعمال		178	32	210	0	0	0	178	32	210
	المحاسبة		47	25	72	0	0	0	47	25	72
	اقتصاد		1	0	1	0	0	0	1	0	1
	الادارة الصناعية		1	0	1	0	0	0	1	0	1
	مجموع الكلية		227	57	284	0	0	0	227	57	284
التربية للعلوم الانسانية	اللغه العربية		40	29	69	0	0	0	40	29	69
	اللغه الانكليزية		18	34	52	0	0	0	18	34	52
	الجغرافية		1	1	2	0	0	0	1	1	2
	التاريخ		1	0	1	0	0	0	1	0	1
	علوم تربوية ونفسية		31	25	56	0	0	0	31	25	56
	طرق تدريس القران والتربية الاسلامية		28	11	39	0	0	0	28	11	39
	مجموع الكلية		119	100	219	0	0	0	119	100	219

تابع جدول (16)

الكلية	القسم	الفرع	عراقيون ذكور	عراقيون اناث	عراقيون مجموع	عرب ذكور	عرب اناث	عرب مجموع	المجموع ذكور	المجموع اناث	المجموع مجموع
الاداب	اللغة الانكليزية		28	7	35	0	0	0	28	7	35
	التاريخ		1	0	1	0	0	0	1	0	1
	الترجمة		21	11	32	0	0	0	21	11	32
	مجموع الكلية		50	18	68	0	0	0	50	18	68
العلوم الاسلامية	الشريعة		88	29	117	0	0	0	88	29	117
	العقيدة والفكر الاسلامي		82	17	99	0	0	0	82	17	99
	مجموع الكلية		170	46	216	0	0	0	170	46	216
التربية الاساسية	الرياضيات		24	12	36	0	0	0	24	12	36
	التاريخ		28	5	33	0	0	0	28	5	33
	الجغرافية		23	5	28	0	0	0	23	5	28
	اللغة العربية		11	3	14	0	0	0	11	3	14
	اللغة الانكليزية		80	55	135	0	0	0	80	55	135
	رياض الاطفال		0	40	40	0	0	0	0	40	40
	مجموع الكلية		166	120	286	0	0	0	166	120	286
الفنون الجميلة	الفنون التشكيلية		11	19	30	0	0	0	11	19	30
	فنون مسرحية		16	4	20	0	0	0	16	4	20
	التربية الفنية		7	23	30	0	0	0	7	23	30
	مجموع الكلية		34	46	80	0	0	0	34	46	80
الحقوق			312	40	352	0	0	0	312	40	352
التربية الرياضية			77	7	84	0	0	0	77	7	84
مجموع الدراسات المسائية			1290	473	1763	0	0	0	1290	473	1763
مجموع الجامعة			7017	5987	13004	0	2	2	7017	5989	13006

جامعـــة نينوى

عدد الطلبة المتخرجين من الدراسات الاولية في جامعة نينوى موزعين حسب الكلية والجنسية والجنس للعام الدراسي 2022/2021

جدول (17)

الكلية	عراقيون			عرب			المجموع		
	ذكور	اناث	مجموع	ذكور	اناث	مجموع	ذكور	اناث	مجموع
دراسات الصباحية									
طب / نينوى	16	26	42	0	0	0	16	26	42
هندسة الالكترونيات	106	113	219	0	0	0	106	113	219
مجموع الدراسات الصباحية	122	139	261	0	0	0	122	139	261
دراسات االمسائية									
هندسة الالكترونيات	47	8	55	0	0	0	47	8	55
مجموع الدراسات المسائية	47	8	55	0	0	0	47	8	55
مجموع الجامعة	169	147	316	0	0	0	169	147	316

عدد الطلبة المتخرجين من الدراسات الاولية في جامعة نينوى موزعين حسب الكلية والقسم والفرع والجنسية والجنس للعام الدراسي 2022/2021

جدول (18)

الكلية	القسم	الفرع	عراقيون			عرب			المجموع		
			ذكور	اناث	مجموع	ذكور	اناث	مجموع	ذكور	اناث	مجموع
دراسات الصباحية											
الطب	عام		16	26	42	0	0	0	16	26	42
هندسة الالكترونيات	الحاسوب والمعلوماتية		13	50	63	0	0	0	13	50	63
	الاتصالات		43	30	73	0	0	0	43	30	73
	الالكترونيك		16	3	19	0	0	0	16	3	19
	النظم والسيطرة		34	30	64	0	0	0	34	30	64
مجموع الكلية			106	113	219	0	0	0	106	113	219
مجموع الدراسات الصباحية			122	139	261	0	0	0	122	139	261
دراسات المسائية											
هندسة الالكترونيات	هندسة الالكترونيات		23	0	23	0	0	0	23	0	23
	الحاسوب والمعلوماتية		8	3	11	0	0	0	8	3	11
	الاتصالات		16	5	21	0	0	0	16	5	21
مجموع الكلية			47	8	55	0	0	0	47	8	55
مجموع الدراسات المسائية			47	8	55	0	0	0	47	8	55
مجموع الجامعة			169	147	316	0	0	0	169	147	316

جامعـــة الحمدانية

عدد الطلبة المتخرجين من الدراسات الاولية في جامعة الحمدانية موزعين حسب الكلية والجنسية والجنس للعام الدراسي 2022/2021

جدول (19)

الكلية	عراقيون			عرب			المجموع		
	ذكور	اناث	مجموع	ذكور	اناث	مجموع	ذكور	اناث	مجموع
دراسات الصباحية									
اداره واقتصاد	54	25	79	0	0	0	54	25	79
التربية	274	132	406	0	0	0	274	132	406
مجموع الدراسات الصباحية	328	157	485	0	0	0	328	157	485
دراسات المسائية									
اداره واقتصاد	1	0	1	0	0	0	1	0	1
مجموع الدراسات المسائية	1	0	1	0	0	0	1	0	1
مجموع الجامعة	329	157	486	0	0	0	329	157	486

عدد الطلبة المتخرجين من الدراسات الاولية في جامعة الحمدانية موزعين حسب الكلية والقسم والفرع والجنسية والجنس للعام الدراسي 2022/2021

جدول (20)

الكلية	القسم	عراقيون			عرب			المجموع		
		ذكور	اناث	مجموع	ذكور	اناث	مجموع	ذكور	اناث	مجموع
دراسات الصباحية										
الادارة والاقتصاد	اداره الاعمال	37	6	43	0	0	0	37	6	43
	المحاسبه	17	19	36	0	0	0	17	19	36
	مجموع الكلية	54	25	79	0	0	0	54	25	79
التربية	الجغرافية	34	6	40	0	0	0	34	6	40
	الرياضيات	30	17	47	0	0	0	30	17	47
	الحاسوب	19	13	32	0	0	0	19	13	32
	الفيزياء	33	11	44	0	0	0	33	11	44
	اللغة العربية	22	10	32	0	0	0	22	10	32
	التاريخ	39	9	48	0	0	0	39	9	48
	العلوم النفسية والتربوية	33	17	50	0	0	0	33	17	50
	اللغة الانكليزية	49	33	82	0	0	0	49	33	82
	التربية البدنية وعلوم الرياضة	15	16	31	0	0	0	15	16	31
	مجموع الكلية	274	132	406	0	0	0	274	132	406
مجموع الدراسات الصباحية		328	157	485	0	0	0	328	157	485
دراسات المسائية										
الادارة والاقتصاد	اداره الاعمال	1	0	1	0	0	0	1	0	1
مجموع الدراسات المسائية		1	0	1	0	0	0	1	0	1
مجموع الجامعة		329	157	486	0	0	0	329	157	486

جامعـــة تلعفر

جدول (21)

عدد الطلبة المتخرجين من الدراسات الاولية في جامعة تلعفر موزعين حسب الكلية والجنسية والجنس للعام الدراسي 2022/2021

الكلية	عراقيون			عرب			المجموع		
	ذكور	اناث	مجموع	ذكور	اناث	مجموع	ذكور	اناث	مجموع
دراسات الصباحية									
تمريض	11	13	24	0	0	0	11	13	24
الزراعة	4	3	7	0	0	0	4	3	7
التربية الاساسية	62	79	141	0	0	0	62	79	141
مجموع الدراسات الصباحية	77	95	172	0	0	0	77	95	172
مجموع الجامعة	77	95	172	0	0	0	77	95	172

عدد الطلبة المتخرجين من الدراسات الاولية في جامعة تلعفر موزعين حسب الكلية والقسم والفرع والجنسية والجنس للعام الدراسي 2022/2021

جدول (22)

الكلية	القسم	عراقيون			عرب			المجموع		
		ذكور	اناث	مجموع	ذكور	اناث	مجموع	ذكور	اناث	مجموع
دراسات الصباحية										
التمريض		11	13	24	0	0	0	11	13	24
الزراعة	محاصيل حقلية	1	2	3	0	0	0	1	2	3
	انتاج حيواني	3	1	4	0	0	0	3	1	4
مجموع الكلية		4	3	7	0	0	0	4	3	7
التربية الاساسية	اللغة العربية	23	24	47	0	0	0	23	24	47
	الرياضيات	39	55	94	0	0	0	39	55	94
مجموع الكلية		62	79	141	0	0	0	62	79	141
مجموع الدراسات الصباحية		77	95	172	0	0	0	77	95	172
مجموع الجامعة		77	95	172	0	0	0	77	95	172

جامعـــة البصـــرة

عدد الطلبة المتخرجين من الدراسات الاولية في جامعة البصرة موزعين حسب الكلية والجنسية والجنس للعام الدراسي 2022/2021

جدول (23)

الكلية	عراقيون			عرب			المجموع		
	ذكور	اناث	مجموع	ذكور	اناث	مجموع	ذكور	اناث	مجموع
دراسات صباحية									
الطب	64	104	168	0	0	0	64	104	168
طب الاسنان	49	78	127	0	0	0	49	78	127
الصيدلة	47	100	147	0	0	0	47	100	147
التمريض	0	41	41	0	0	0	0	41	41
الهندسة	218	288	506	0	0	0	218	288	506
الزراعة	66	113	179	0	0	0	66	113	179
الطب البيطري	28	30	58	0	0	0	28	30	58
العلوم	208	623	831	0	0	0	208	623	831
علوم الحاسوب وتكنولوجيا المعلومات	81	201	282	0	0	0	81	201	282
علوم البحار	103	76	179	0	0	0	103	76	179
الادارة والاقتصاد	429	495	924	0	0	0	429	495	924
التربية للعلوم الانسانية	136	613	749	0	0	0	136	613	749
التربية للعلوم الصرفة	213	391	604	0		0	213	391	604
تربية القرنة	65	128	193	0	0	0	65	128	193
التربية للبنات	0	523	523	0	0	0	0	523	523
التربية البدنية وعلوم الرياضة	176	52	228	0	0	0	176	52	228
الاداب	419	805	1224	0	0	0	419	805	1224
القانون	62	180	242	0	0	0	62	180	242
الفنون الجميلة	88	140	228	0	0	0	88	140	228
مجموع الدراسات الصباحية	2452	4981	7433	0	0	0	2452	4981	7433

تابع جدول (23)

الكلية	عراقيون			عرب			المجموع		
	ذكور	اناث	المجموع	ذكور	اناث	المجموع	ذكور	اناث	المجموع
دراسات مسائية									
الهندسة	167	42	209	0	0	0	167	42	209
العلوم	199	93	292	0	0	0	199	93	292
التمريض	51	37	88	0	0	0	51	37	88
الادارة والاقتصاد	308	187	495	0	0	0	308	187	495
التربية البدنية وعلوم الرياضة	49	12	61	0	0	0	49	12	61
تربية القرنة	47	81	128	0	0	0	47	81	128
التربية للعلوم الانسانية	126	181	307	0	0	0	126	181	307
علوم الحاسوب وتكنولوجيا المعلومات	79	24	103	0	0	0	79	24	103
تربية للعلوم الصرفة	99	123	222	0	0	0	99	123	222
التربية البنات	0	69	69	0	0	0	0	69	69
الاداب	92	94	186	0	0	0	92	94	186
القانون	152	70	222	0	0	0	152	70	222
الفنون الجميلة	36	38	74	0	0	0	36	38	74
مجموع الدراسات المسائية	1405	1051	2456	0	0	0	1405	1051	2456
مجموع الجامعة	3857	6032	9889	0	0	0	3857	6032	9889

جدول (24)

عدد الطلبة المتخرجين من الدراسات الاولية في جامعة البصرة موزعين حسب الكلية والقسم والفرع والجنسية والجنس للعام الدراسي 2022/2021

الكلية	القسم	الفرع	عراقيون			عرب			المجموع		
			ذكور	اناث	مجموع	ذكور	اناث	مجموع	ذكور	اناث	مجموع
دراسات صباحية											
الطـب	عام		64	104	168	0	0	0	64	104	168
طب الاسنان	عام		49	78	127	0	0	0	49	78	127
الصيدلة	عام		47	100	147	0	0	0	47	100	147
التمريض	عام		0	41	41	0	0	0	0	41	41
الهندسة	الهندسة المدنية		35	49	84	0	0	0	35	49	84
	الهندسة المعمارية		9	22	31	0	0	0	9	22	31
	الهندسة الميكانيكية		48	45	93	0	0	0	48	45	93
	الهندسة الكهربائية		25	18	43	0	0	0	25	18	43
	هندسة الحاسوب		4	35	39	0	0	0	4	35	39
	الهندسة الكيمياوية		16	41	57	0	0	0	16	41	57
	هندسة المواد		5	43	48	0	0	0	5	43	48
	هندسة النفط		76	35	111	0	0	0	76	35	111
	مجموع الكلية		218	288	506	0	0	0	218	288	506
الزراعة	البستنه		9	15	24	0	0	0	9	15	24
	علوم التربة والمياه		13	12	25	0	0	0	13	12	25
	الانتاج الحيواني		10	11	21	0	0	0	10	11	21
	علوم الاغذية		10	25	35	0	0	0	10	25	35
	وقاية النبات		8	12	20	0	0	0	8	12	20
	المكننة الزراعية		8	6	14	0	0	0	8	6	14
	المحاصيل الحقلية		4	18	22	0	0	0	4	18	22
	الاسماك والثروة البحرية		4	14	18	0	0	0	4	14	18
	مجموع الكلية		66	113	179	0	0	0	66	113	179

يتبع جدول (24)

الكلية	القسم	الفرع	عراقيون ذكور	عراقيون اناث	عراقيون مجموع	عرب ذكور	عرب اناث	عرب مجموع	المجموع ذكور	المجموع اناث	المجموع مجموع
الطب البيطري	عام		28	30	58	0	0	0	28	30	58
العلوم	علوم الحياة	عام	12	154	166	0	0	0	12	154	166
	البيئة		30	57	87	0	0	0	30	57	87
	الكيمياء		33	128	161	0	0	0	33	128	161
	الفيزياء		35	59	94	0	0	0	35	59	94
	الرياضيات		29	53	82	0	0	0	29	53	82
	علوم الارض		62	84	146	0	0	0	62	84	146
	التحليلات المرضية		7	88	95	0	0	0	7	88	95
	مجموع الكلية		208	623	831	0	0	0	208	623	831
علوم الحاسوب وتكنولوجيا المعلومات	علوم الحاسوب	علوم الحاسوب	50	104	154	0	0	0	50	104	154
	نظم المعلومات الحاسوبية	نظم المعلومات الحاسوبية	31	97	128	0	0	0	31	97	128
	مجموع الكلية		81	201	282	0	0	0	81	201	282
علوم البحار	علوم البحار التطبيقية	علوم البحار التطبيقية	53	31	84	0	0	0	53	31	84
	علوم البحار الطبيعية	علوم البحار الطبيعية	50	45	95	0	0	0	50	45	95
	مجموع الكلية		103	76	179	0	0	0	103	76	179
الادارة والاقتصاد	الاحصاء		20	40	60	0	0	0	20	40	60
	ادارة الاعمال		113	114	227	0	0	0	113	114	227
	المحاسبة		72	81	153	0	0	0	72	81	153
	العلوم المالية والمصرفية		117	124	241	0	0	0	117	124	241
	الاقتصاد		72	94	166	0	0	0	72	94	166
	نظم معلومات		35	42	77	0	0	0	35	42	77
	مجموع الكلية		429	495	924	0	0	0	429	495	924

يتبع جدول (24)

الكلية	القسم	الفرع	عراقيون			عرب			المجموع		
			ذكور	اناث	مجموع	ذكور	اناث	مجموع	ذكور	اناث	مجموع
التربية للعلوم الانسانية	اللغة العربية		16	121	137	0	0	0	16	121	137
	اللغة الانكليزية		12	176	188	0	0	0	12	176	188
	التاريخ		20	60	80	0	0	0	20	60	80
	الجغرافية		24	67	91	0	0	0	24	67	91
	التربية وعلم النفس		14	42	56	0	0	0	14	42	56
	الارشاد النفسي والتوجيه التربوي		32	76	108	0	0	0	32	76	108
	علوم القران		18	71	89	0	0	0	18	71	89
	مجموع الكلية		136	613	749	0	0	0	136	613	749
التربية للعلوم الصرفة	علوم الحياة		21	96	117	0	1	1	21	97	118
	الكيمياء		78	89	167	0	0	0	78	89	167
	الفيزياء		44	88	132	0	0	0	44	88	132
	الرياضيات		49	75	124	0	0	0	49	75	124
	علوم الحاسوب		21	43	64	0	0	0	21	43	64
	مجموع الكلية		213	391	604	0	0	0	213	391	604
تربية القرنة	اللغة العربية		43	72	115	0	0	0	43	72	115
	علوم الحياة		22	56	78	0	0	0	22	56	78
	مجموع الكلية		65	128	193	0	0	0	65	128	193
التربية للبنات	اللغة العربية		0	211	211	0	0	0	0	211	211
	التاريخ		0	74	74	0	0	0	0	74	74
	الجغرافية		0	143	143	0	0	0	0	143	143
	العلوم النفسية والتربوية		0	95	95	0	0	0	0	95	95
	مجموع الكلية		0	523	523	0	0	0	0	523	523

يتبع جدول (24)

الكلية	القسم	الفرع	عراقيون			عرب			المجموع		
			ذكور	اناث	مجموع	ذكور	اناث	مجموع	ذكور	اناث	مجموع
التربية البدنية وعلوم الرياضة	عــام		176	52	228	0	0	0	176	52	228
الاداب	اللغة العربية		69	174	243	0	0	0	69	174	243
	اللغة الانكليزية		15	84	99	0	0	0	15	84	99
	التاريخ		102	93	195	0	0	0	102	93	195
	الجغرافية		109	149	258	0	0	0	109	149	258
	الفلسفة		44	87	131	0	0	0	44	87	131
	المكتبات والمعلومات		21	68	89	0	0	0	21	68	89
	الترجمة		59	150	209	0	0	0	59	150	209
	مجموع الكلية		419	805	1224	0	0	0	419	805	1224
القانون	عام		62	180	242	0	0	0	62	180	242
الفنون الجميلة	السمعية والمرئية	سينما	9	19	28	0	0	0	9	19	28
	الفنون التشكيلية	الرسم	7	31	38	0	0	0	7	31	38
		النحت	5	3	8	0	0	0	5	3	8
		سيراميك	5	9	14	0	0	0	5	9	14
		مجموع القسم	17	43	60	0	0	0	17	43	60
	فنون مسرحية	التمثيل	11	5	16	0	0	0	11	5	16
		الاخراج المسرحي	4		4	0	0	0	4	0	4
		التقنيات	3	7	10	0	0	0	3	7	10
		الادب والنقد	0	7	7	0	0	0	0	7	7
		مجموع القسم	18	19	37	0	0	0	18	19	37
	فنون موسيقية		30	18	48	0	0	0	30	18	48
	التربية الفنية		14	41	55	0	0	0	14	41	55
	مجموع الكلية		88	140	228	0	0	0	88	140	228
مجموع الدراسات الصباحية			2452	4981	7433	0	0	0	2452	4981	7433

يتبع جدول (24)

الكلية	القسم	الفرع	عراقيون ذكور	عراقيون اناث	عراقيون مجموع	عرب ذكور	عرب اناث	عرب مجموع	المجموع ذكور	المجموع اناث	المجموع مجموع
دراسات مسائية											
الهندسة	الهندسة مدنية		33	5	38	0	0	0	33	5	38
	هندسة المواد		10	4	14	0	0	0	10	4	14
	هندسة العمارة		11	15	26	0	0	0	11	15	26
	الهندسة الكهربائية		10	0	10	0	0	0	10	0	10
	الهندسة الميكانيكية		37	0	37	0	0	0	37	0	37
	هندسة الحاسوب		8	8	16	0	0	0	8	8	16
	الهندسه الكيميائيه		58	10	68	0	0	0	58	10	68
	مجموع الكلية		167	42	209	0	0	0	167	42	209
العلوم	علوم الحياة		56	61	117	0	0	0	56	61	117
	الفيزياء		1	0	1	0	0	0	1	0	1
	الكيمياء		51	24	75	0	0	0	51	24	75
	علم الأرض		91	8	99	0	0	0	91	8	99
	مجموع الكلية		199	93	292	0	0	0	199	93	292
التمريض			51	37	88	0	0	0	51	37	88
الادارة والاقتصاد	الاحصاء		3	2	5	0	0	0	3	2	5
	ادارة الاعمال		73	39	112	0	0	0	73	39	112
	المحاسبة		73	46	119	0	0	0	73	46	119
	العلوم المالية والمصرفية		87	62	149	0	0	0	87	62	149
	اقتصاد		72	38	110	0	0	0	72	38	110
	مجموع الكلية		308	187	495	0	0	0	308	187	495
التربية البدنية وعلوم الرياضة	عام		49	12	61	0	0	0	49	12	61

تابع جدول (24)

الكلية	القسم	الفرع	عراقيون			عرب			المجموع		
			ذكور	اناث	مجموع	ذكور	اناث	مجموع	ذكور	اناث	مجموع
علوم الحاسوب وتكنولوجيا المعلومات	قسم الحاسوب		35	18	53	0	0	0	35	18	53
	نظم المعلومات الحاسوبية		44	6	50	0	0	0	44	6	50
	مجموع الكلية		79	24	103	0	0	0	79	24	103
تربية القرنة	اللغة العربية		23	37	60	0	0	0	23	37	60
	علوم الحياة		24	44	68	0	0	0	24	44	68
	مجموع الكلية		47	81	128	0	0	0	47	81	128
التربية للعلوم الانسانية	اللغة الانكليزية		78	115	193	0	0	0	78	115	193
	اللغة العربية		16	38	54	0	0	0	16	38	54
	الارشاد النفسي والتوجيه التربوي		32	28	60	0	0	0	32	28	60
	مجموع الكلية		126	181	307	0	0	0	126	181	307
التربية للعلوم الصرفة		الفيزياء	44	38	82	0	0	0	44	38	82
		الرياضيات	10	30	40	0	0	0	10	30	40
		الكيمياء	45	55	100	0	0	0	45	55	100
	مجموع الكلية		99	123	222	0	0	0	99	123	222
التربية للبنات	اللغة العربية		0	69	69	0	0	0	0	69	69
الاداب	اللغة العربية		9	15	24	0	0	0	9	15	24
	اللغة الانكليزية		21	22	43	0	0	0	21	22	43
	التاريخ		1	2	3	0	0	0	1	2	3
	الترجمة		61	55	116	0	0	0	61	55	116
	مجموع الكلية		92	94	186	0	0	0	92	94	186
القانون	عام		152	70	222	0	0	0	152	70	222

تابع جدول (24)

الكلية	القسم	الفرع	عراقيون			عرب			المجموع		
			ذكور	اناث	مجموع	ذكور	اناث	مجموع	ذكور	اناث	مجموع
الفنون الجميلة	الفنون التشكيلية	الرسم	2	10	12	0	0	0	2	10	12
		سيراميك	4	3	7	0	0	0	4	3	7
		مجموع القسم	6	13	19	0	0	0	6	13	19
	فنون موسيقية	عام	11	11	22	0	0	0	11	11	22
	الفنون السمعية والمرئية	سينما	8	5	13	0	0	0	8	5	13
	التربية الفنية	عام	11	9	20	0	0	0	11	9	20
	مجموع الكلية		36	38	74	0	0	0	36	38	74
مجموع الدراسات المسائية			1405	1051	2456	0	0	0	1405	1051	2456
مجموع الجامعة			3857	6032	9889	0	0	0	3857	6032	9889

جامعـــة البصـــرة للنفط والغاز

عدد الطلبة المتخرجين من الدراسات الاولية في جامعة البصرة للنفط والغاز موزعين حسب الكلية والجنسية والجنس للعام الدراسي 2022/2021

جدول رقم (25)

الكلية	عراقيون			عرب			المجموع		
	ذكور	اناث	مجموع	ذكور	اناث	مجموع	ذكور	اناث	مجموع
دراسات صباحية									
الهندسة للنفط والغاز	36	49	85	0	0	0	36	49	85
كلية الادارة الصناعية	9	20	29	0	0	0	9	20	29
مجموع الدراسات الصباحية	45	69	114	0	0	0	45	69	114
مجموع الجامعة	45	69	114	0	0	0	45	69	114

عدد الطلبة المتخرجين من الدراسات الاولية في جامعة البصرة للنفط والغاز موزعين حسب الكلية والقسم والفرع والجنسية والجنس للعام الدراسي 2022/2021

جدول (26)

الكلية	القسم	الفرع	عراقيون			عرب			المجموع		
			ذكور	اناث	مجموع	ذكور	اناث	مجموع	ذكور	اناث	مجموع
دراسات صباحية											
الهندسة للنفط والغاز	النفط والغاز		21	14	35	0	0	0	21	14	35
	الكيمياوية وتكرير النفط		14	21	35	0	0	0	14	21	35
	هندسة البوليمرات والبتروكيمياويات		1	14	15	0	0	0	1	14	15
	مجموع الكلية		36	49	85	0	0	0	36	49	85
كلية الادارة الصناعية	ادارة تسويق النفط والغاز		9	20	29	0	0	0	9	20	29
مجموع الدراسات الصباحية			45	69	114	0	0	0	45	69	114
مجموع الجامعة			45	69	114	0	0	0	45	69	114

جامعـــة الكوفـــة

جدول (27)

عدد الطلبة المتخرجين من الدراسات الاولية في جامعة الكوفة موزعين حسب الكلية والجنسية والجنس للعام الدراسي 2022/2021

الكلية	عراقيون			عرب			المجموع		
	ذكور	اناث	مجموع	ذكور	اناث	مجموع	ذكور	اناث	مجموع
دراسات الصباحية									
الطب	49	80	129	0	0	0	49	80	129
طب الاسنان	42	77	119	0	0	0	42	77	119
الصيدلة	67	164	231	0	0	0	67	164	231
التمريض	21	66	87	0	0	0	21	66	87
الهندسة	109	98	207	0	1	1	109	99	208
التخطيط العمراني	52	46	98	0	0	0	52	46	98
الزراعة	31	30	61	0	0	0	31	30	61
الطب البيطري	16	19	35	0	0	0	16	19	35
العلوم	185	283	468	0	0	0	185	283	468
علوم الحاسوب وتكنلوجيا المعلومات	71	115	186	0	0	0	71	115	186
الادارة والاقتصاد	387	246	633	0	0	0	387	246	633
التربية	183	254	437	0	0	0	183	254	437
التربية للبنات	0	995	995	0	0	0	0	995	995
التربية الاساسية	312	215	527	0	0	0	312	215	527
التربية البدنية وعلوم الرياضة	58	30	88	0	0	0	58	30	88
الاداب	130	162	292	0	0	0	130	162	292
اللغات	71	110	181	0	0	0	71	110	181
الاثار	8	5	13	0	0	0	8	5	13
القانون	205	112	317	0	0	0	205	112	317
العلوم السياسية	51	30	81	0	0	0	51	30	81
الفقه	45	111	156	0	0	0	45	111	156
مجموع الدراسات الصباحية	2093	3248	5341	0	1	1	2093	3249	5342

تابع جدول (27)

الكلية	عراقيون			عرب			المجموع		
	ذكور	اناث	مجموع	ذكور	اناث	مجموع	ذكور	اناث	مجموع
دراسات المسائية									
الهندسة	31	3	34	0	0	0	31	3	34
التمريض	100	75	175	0	0	0	100	75	175
العلوم	57	85	142	0	0	0	57	85	142
الادارة والاقتصاد	163	59	222	0	0	0	163	59	222
التربية للبنات	0	91	91	0	0	0	0	91	91
التربية	120	103	223	0	0	0	120	103	223
التربية الاساسية	12	57	69	0	0	0	12	57	69
الاداب	23	38	61	0	0	0	23	38	61
القانون	106	12	118	0	0	0	106	12	118
العلوم السياسية	10	2	12	0	0	0	10	2	12
الفقه	2	0	2	0	0	0	2	0	2
علوم الحاسوب والرياضيات	18	6	24	0	0	0	18	6	24
التربية الرياضية	17	5	22	0	0	0	17	5	22
الزراعة	20	1	21	0	0	0	20	1	21
اللغات	31	38	69	0	0	0	31	38	69
مجموع الدراسات المسائية	710	575	1285	0	0	0	710	575	1285
مجموع الجامعة	2803	3823	6626	0	1	1	2803	3824	6627

جدول (28)

عدد الطلبة المتخرجين من الدراسات الاولية في جامعة الكوفة موزعين حسب الكلية والقسم والفرع والجنسية والجنس للعام الدراسي 2022/2021

الكلية	القسم	الفرع	عراقيون			عرب			المجموع		
			ذكور	اناث	مجموع	ذكور	اناث	مجموع	ذكور	اناث	مجموع
دراسات صباحية											
الطــب	عام		49	80	129	0	0	0	49	80	129
طب الاسنان	عام		42	77	119	0	0	0	42	77	119
الصيدلة	عام		67	164	231	0	0	0	67	164	231
التمريض	عام		21	66	87	0	0	0	21	66	87
الهندسة	الكيمياوية		4	4	8	0	0	0	4	4	8
	الهندسة المدنية		13	8	21	0	0	0	13	8	21
	الهندسة الكهربائية		31	11	42	0	0	0	31	11	42
	هندسة المواد		4	26	30	0	0	0	4	26	30
	المنشات والمواد المائية		20	28	48	0	0	0	20	28	48
	الالكترونيك والاتصالات		9	6	15	0	1	1	9	7	16
	الميكانيك		28	15	43	0	0	0	28	15	43
	مجموع الكلية		109	98	207	0	1	1	109	99	208
التخطيط العمراني	التخطيط الحضري		21	25	46	0	0	0	21	25	46
	التخطيط البيئي		14	12	26	0	0	0	14	12	26
	التخطيط الاقليمي		17	9	26	0	0	0	17	9	26
	مجموع الكلية		52	46	98	0	0	0	52	46	98
الزراعة	البستنه		6	4	10	0	0	0	6	4	10
	الانتاج الحيوانية		8	2	10	0	0	0	8	2	10
	وقاية النبات		5	9	14	0	0	0	5	9	14
	علوم الاغذية		4	8	12	0	0	0	4	8	12
	تربية والمياه		8	7	15	0	0	0	8	7	15
	مجموع الكلية		31	30	61	0	0	0	31	30	61

تابع جدول (28)

الكلية	القسم	الفرع	عراقيون			عرب			المجموع		
			ذكور	اناث	مجموع	ذكور	اناث	مجموع	ذكور	اناث	مجموع
الطب البيطري	عام		16	19	35	0	0	0	16	19	35
العلوم	علوم الحياة	عام	19	71	90	0	0	0	19	71	90
	الكيمياء		54	76	130	0	0	0	54	76	130
	الفيزياء		45	48	93	0	0	0	45	48	93
	علوم الارض		36	9	45	0	0	0	36	9	45
	البيئة		5	13	18	0	0	0	5	13	18
	التحيلات المرضية		26	66	92	0	0	0	26	66	92
	مجموع الكلية		185	283	468	0	0	0	185	283	468
علوم الحاسوب وتكنولوجيا المعلومات	الرياضات		32	60	92	0	0	0	32	60	92
	الحاسوب		39	55	94	0	0	0	39	55	94
	مجموع الكلية		71	115	186	0	0	0	71	115	186
الادارة والاقتصاد	ادارة الاعمال		149	78	227	0	0	0	149	78	227
	المحاسبة		86	62	148	0	0	0	86	62	148
	العلوم المالية والمصرفية		70	48	118	0	0	0	70	48	118
	الاقتصاد		63	43	106	0	0	0	63	43	106
	سياحة		19	15	34	0	0	0	19	15	34
	مجموع الكلية		387	246	633	0	0	0	387	246	633

تابع جدول (28)

الكلية	القسم	الفرع	عراقيون ذكور	عراقيون اناث	عراقيون مجموع	عرب ذكور	عرب اناث	عرب مجموع	المجموع ذكور	المجموع اناث	المجموع مجموع
التربية	اللغة الانكليزية		36	112	148	0	0	0	36	112	148
	علوم الحاسوب		36	21	57	0	0	0	36	21	57
	التربية الفنية		13	39	52	0	0	0	13	39	52
	القران والتربية الاسلامية		42	34	76	0	0	0	42	34	76
	الرياضيات		56	48	104	0	0	0	56	48	104
	مجموع الكلية		183	254	437	0	0	0	183	254	437
التربية للبنات	علوم الحياة		0	109	109	0	0	0	0	109	109
	الكيمياء		0	100	100	0	0	0	0	100	100
	الفيزياء		0	97	97	0	0	0	0	97	97
	الرياضيات		0	99	99	0	0	0	0	99	99
	علوم الحاسوب		0	70	70	0	0	0	0	70	70
	اللغة العربية		0	97	97	0	0	0	0	97	97
	التاريخ		0	70	70	0	0	0	0	70	70
	الجغرافية		0	92	92	0	0	0	0	92	92
	علوم التربوية والنفسية		0	82	82	0	0	0	0	82	82
	التربية الرياضية		0	44	44	0	0	0	0	44	44
	اللغة الانكليزية		0	135	135	0	0	0	0	135	135
	مجموع الكلية		0	995	995	0	0	0	0	995	995
التربية الاساسية	اللغة العربية		106	49	155	0	0	0	106	49	155
	القران والتربية الاسلامية		131	32	163	0	0	0	131	32	163
	رياض الاطفال		0	68	68	0	0	0	0	68	68
	رياضيات		75	66	141	0	0	0	75	66	141
	مجموع الكلية		312	215	527	0	0	0	312	215	527

تابع جدول (28)

الكلية	القسم	الفرع	عراقيون ذكور	عراقيون اناث	عراقيون مجموع	عرب ذكور	عرب اناث	عرب مجموع	المجموع ذكور	المجموع اناث	المجموع مجموع
التربية الرياضية			58	30	88	0	0	0	58	30	88
الاداب	اللغة العربية		7	22	29	0	0	0	7	22	29
	اللغة الانكليزية		39	52	91	0	0	0	39	52	91
	التاريخ		18	14	32	0	0	0	18	14	32
	الجغرافية		15	26	41	0	0	0	15	26	41
	الفلسفة		6	13	19	0	0	0	6	13	19
	المجتمع المدني		13	13	26	0	0	0	13	13	26
	الاعلام		32	22	54	0	0	0	32	22	54
	مجموع الكلية		130	162	292	0	0	0	130	162	292
اللغات	اللغة الانكليزية		37	71	108	0	0	0	37	71	108
	اللغة التركية		13	18	31	0	0	0	13	18	31
	اللغة الفرنسية		15	12	27	0	0	0	15	12	27
	اللغة الفارسية		6	9	15	0	0	0	6	9	15
	مجموع الكلية		71	110	181	0	0	0	71	110	181
الاثار	الاثار العراقية القديمة		5	1	6	0	0	0	5	1	6
	الاثار الاسلامية		3	4	7	0	0	0	3	4	7
	مجموع الكلية		8	5	13	0	0	0	8	5	13
القانون	عام		205	112	317	0	0	0	205	112	317
العلوم السياسية	عام		51	30	81	0	0	0	51	30	81
الفقة	علوم القران		6	24	30	0	0	0	6	24	30
	الفقه واصوله		11	28	39	0	0	0	11	28	39
	اللغة العربية		8	21	29	0	0	0	8	21	29
	العقيدة والفكر الاسلامي		7	15	22	0	0	0	7	15	22
	علوم الحديث الشريف		13	23	36	0	0	0	13	23	36
	مجموع الكلية		45	111	156	0	0	0	45	111	156
مجموع الدراسات الصباحية			2093	3248	5341	0	1	1	2093	3249	5342

تابع جدول (28)

الكلية	القسم	الفرع	عراقيون ذكور	عراقيون اناث	عراقيون مجموع	عرب ذكور	عرب اناث	عرب مجموع	المجموع ذكور	المجموع اناث	المجموع مجموع
دراسات مسائية											
التمريض	عام		100	75	175	0	0	0	100	75	175
الهندسة	الهندسة المدنية		12	0	12	0	0	0	12	0	12
	الهندسة الكهربائية		9	3	12	0	0	0	9	3	12
	الالكترونيك والاتصالات		10	0	10	0	0	0	10	0	10
	مجموع الكلية		31	3	34	0	0	0	31	3	34
العلوم	علوم الحياة	عام	17	17	34	0	0	0	17	17	34
	الكيمياء		14	14	28	0	0	0	14	14	28
	التحيلات المرضية		26	54	80	0	0	0	26	54	80
	مجموع الكلية		57	85	142	0	0	0	57	85	142
الادارة والاقتصاد	ادارة الاعمال		72	20	92	0	0	0	72	20	92
	المحاسبة		39	27	66	0	0	0	39	27	66
	العلوم المالية والمصرفية		17	9	26	0	0	0	17	9	26
	إدارة سياحية		28	2	30	0	0	0	28	2	30
	الاقتصاد		7	1	8	0	0	0	7	1	8
	مجموع الكلية		163	59	222	0	0	0	163	59	222
التربية للبنات	علوم الحياة		0	27	27	0	0	0	0	27	27
	الكيمياء		0	26	26	0	0	0	0	26	26
	اللغة العربية		0	23	23	0	0	0	0	23	23
	الحاسبات		0	1	1	0	0	0	0	1	1
	علوم التربوية والنفسية		0	14	14	0	0	0	0	14	14
	مجموع الكلية		0	91	91	0	0	0	0	91	91

تابع جدول (28)

الكلية	القسم	الفرع	عراقيون ذكور	عراقيون اناث	عراقيون مجموع	عرب ذكور	عرب اناث	عرب مجموع	المجموع ذكور	المجموع اناث	المجموع مجموع
التربية	اللغة العربية		69	76	145	0	0	0	69	76	145
	علوم الحاسوب		15	5	20	0	0	0	15	5	20
	التربية الفنية		10	11	21	0	0	0	10	11	21
	القران والتربية الاسلامية		26	11	37	0	0	0	26	11	37
	مجموع الكلية		120	103	223	0	0	0	120	103	223
التربية الاساسية	رياض الاطفال		0	41	41	0	0	0	0	41	41
	التربية الاسلامية		3	8	11	0	0	0	3	8	11
	اللغة العربية		9	8	17	0	0	0	9	8	17
	مجموع الكلية		12	57	69	0	0	0	12	57	69
الاداب	اللغة الانكليزية		23	38	61	0	0	0	23	38	61
القانون	عام		106	12	118	0	0	0	106	12	118
العلوم السياسية			10	2	12	0	0	0	10	2	12
الفقه	الفقه واصوله		1	0	1	0	0	0	1	0	1
	العقيدة والفكر		1	0	1	0	0	0	1	0	1
	مجموع الكلية		2	0	2	0	0	0	2	0	2
علوم الحاسوب والرياضيات	علوم الحاسوب		16	5	21	0	0	0	16	5	21
	الرياضيات		2	1	3	0	0	0	2	1	3
	مجموع الكلية		18	6	24	0	0	0	18	6	24
التربية الرياضة			17	5	22	0	0	0	17	5	22
الزراعة	البستنة		20	1	21	0	0	0	20	1	21
اللغات	اللغة الانكليزية		31	38	69	0	0	0	31	38	69
مجموع الدراسات المسائية			710	575	1285	0	0	0	710	575	1285
مجموع الجامعة			2803	3823	6626	0	1	1	2803	3824	6627

جامعـــة جابر بن حيان الطبية

عدد الطلبة المتخرجين من الدراسات الاولية في جامعة جابر بن حيان موزعين حسب الكلية والجنسية والجنس للعام الدراسي 2022/2021

جدول (29)

الكلية	عراقيون			عرب			المجموع		
	ذكور	اناث	مجموع	ذكور	اناث	مجموع	ذكور	اناث	مجموع
دراسات الصباحية									
طب	78	80	158	0	0	0	78	80	158
مجموع الدراسات الصباحية	78	80	158	0	0	0	78	80	158
مجموع الجامعة	78	80	158	0	0	0	78	80	158

عدد الطلبة المتخرجين من الدراسات الاولية في جامعة جابر بن حيان موزعين حسب الكلية والقسم والفرع والجنسية والجنس للعام الدراسي 2022/2021

جدول (30)

الكلية	القسم	الفرع	عراقيون			عرب			المجموع		
			ذكور	اناث	مجموع	ذكور	اناث	مجموع	ذكور	اناث	مجموع
الطب			78	80	158	0	0	0	78	80	158
مجموع الدراسات الصباحية			78	80	158	0	0	0	78	80	158
مجموع الجامعة			78	80	158	0	0	0	78	80	158

جامعـــة تكريـــت

عدد الطلبة المتخرجين من الدراسات الاولية جامعة تكريت موزعين حسب الكلية والجنسية والجنس للعام الدراسي 2022/2021

جدول (31)

الكلية	عراقيون			عرب			المجموع		
	ذكور	اناث	مجموع	ذكور	اناث	مجموع	ذكور	اناث	مجموع
دراسات الصباحية									
الطب	43	59	102	0	0	0	43	59	102
طب الاسنان	27	44	71	0	0	0	27	44	71
الصيدلة	31	60	91	0	0	0	31	60	91
التمريض	8	50	58	0	0	0	8	50	58
الهندسة	125	40	165	0	0	0	125	40	165
الهندسة النفط والمعادن	60	13	73	0	0	0	60	13	73
الزراعة	77	26	103	0	0	0	77	26	103
الطب البيطري	28	17	45	0	0	0	28	17	45
العلوم	75	126	201	0	0	0	75	126	201
علوم الحاسوب وتكنلوجيا المعلومات	54	39	93	0	0	0	54	39	93
الادارة والاقتصاد	561	209	770	0	0	0	561	209	770
التربية للعلوم الانسانية	415	279	694	0	0	0	415	279	694
التربية للعلوم الصرفة	407	198	605	0	0	0	407	198	605
تربية طوز خرماتو	77	116	193	0	0	0	77	116	193
التربية للبنات	0	297	297	0	0	0	0	297	297
التربية الاساسية / شرقاط	320	96	416	0	0	0	320	96	416
التربية البدنية وعلوم الرياضة	140	15	155	0	0	0	140	15	155
الاداب	261	104	365	0	0	0	261	104	365
القانون	283	160	443	0	0	0	283	160	443

تابع جدول (31)

الكلية	عراقيون			عرب			المجموع		
	ذكور	اناث	المجموع	ذكور	اناث	المجموع	ذكور	اناث	المجموع
العلوم السياسية	33	15	48	0	0	0	33	15	48
العلوم الاسلامية	157	65	222	0	0	0	157	65	222
مجموع الدراسات الصباحية	3182	2028	5210	0	0	0	3182	2028	5210
دراسات المسائية									
الهندسة	50	5	55	0	0	0	50	5	55
الزراعة	23	3	26	0	0	0	23	3	26
علوم الحاسوب وتكنلوجيا المعلومات	5	1	6	0	0	0	5	1	6
الادارة والاقتصاد	167	48	215	0	0	0	167	48	215
التربية للعلوم الانسانية	165	54	219	0	0	0	165	54	219
التربية للعلوم الصرفة	67	23	90	0	0	0	67	23	90
التربية الاساسية / شرقاط	79	23	102	0	0	0	79	23	102
تربية طوز خرماتو	20	18	38	0	0	0	20	18	38
العلوم	63	18	81	0	0	0	63	18	81
التربية للبنات	0	17	17	0	0	0	0	17	17
التربية البدنية وعلوم الرياضة	59	4	63	0	0	0	59	4	63
الاداب	110	14	124	0	0	0	110	14	124
القانون	249	26	275	0	0	0	249	26	275
العلوم السياسية	1	0	1	0	0	0	1	0	1
العلوم الاسلامية	38	5	43	0	0	0	38	5	43
مجموع الدراسات المسائية	1096	259	1355	0	0	0	1096	259	1355
مجموع الجامعة	4278	2287	6565	0	0	0	4278	2287	6565

عدد الطلبة المتخرجين من الدراسات الاولية في جامعة تكريت موزعين حسب الكلية والقسم والفرع والجنسية والجنس للعام الدراسي 2022/2021

جدول (32)

الكلية	القسم	الفرع	عراقيون			عرب			المجموع		
			ذكور	اناث	مجموع	ذكور	اناث	مجموع	ذكور	اناث	مجموع
دراسات صباحية											
الطب	عام		43	59	102	0	0	0	43	59	102
طب الاسنان	عام		27	44	71	0	0	0	27	44	71
الصيدلة	عام		31	60	91	0	0	0	31	60	91
التمريض	عام		8	50	58	0	0	0	8	50	58
الهندسة	المدنية		56	4	60	0	0	0	56	4	60
	الكيمياوية		25	21	46	0	0	0	25	21	46
	الميكانيكية		23	7	30	0	0	0	23	7	30
	الكهربائية		12	4	16	0	0	0	12	4	16
	البيئة		9	4	13	0	0	0	9	4	13
	مجموع الكلية		125	40	165	0	0	0	125	40	165
هندسة النفط والمعادن	هندسه تكرير النفط والغاز		30	7	37	0	0	0	30	7	37
	هندسة سيطرة المنظومات النفطية		30	6	36	0	0	0	30	6	36
	مجموع الكلية		60	13	73	0	0	0	60	13	73
الزراعة	علوم الاغذية		13	12	25	0	0	0	13	12	25
	الانتاج الحيوانية		7	0	7	0	0	0	7	0	7
	وقاية النبات		29	5	34	0	0	0	29	5	34
	علوم التربة والموارد المائية		5	3	8	0	0	0	5	3	8
	المحاصيل الحلقية		4	2	6	0	0	0	4	2	6
	الاقتصاد والارشاد الزراعي		11	0	11	0	0	0	11	0	11
	البستنة وهندسة الحدائق		3	4	7	0	0	0	3	4	7
	المكائن والالات		5	0	5	0	0	0	5	0	5
	مجموع الكلية		77	26	103	0	0	0	77	26	103

تابع جدول (32)

الكلية	القسم	الفرع	عراقيون			عرب			المجموع		
			ذكور	اناث	مجموع	ذكور	اناث	مجموع	ذكور	اناث	مجموع
الطب البيطري			28	17	45	0	0	0	28	17	45
العلوم	علوم الارض التطبيقية		17	9	26	0	0	0	17	9	26
	علوم الحياة	الاحياء المجهرية	14	39	53	0	0	0	14	39	53
		الاحياء العام	12	22	34	0	0	0	12	22	34
	مجموع القسم		26	61	87	0	0	0	26	61	87
	الفيزياء		9	18	27	0	0	0	9	18	27
	الكيمياء		23	38	61	0	0	0	23	38	61
مجموع الكلية			75	126	201	0	0	0	75	126	201
الحاسبات والرياضيات	علم الحاسوب		42	19	61	0	0	0	42	19	61
	الرياضيات		12	20	32	0	0	0	12	20	32
مجموع الكلية			54	39	93	0	0	0	54	39	93
الادارة والاقتصاد	المحاسبة		113	56	169	0	0	0	113	56	169
	ادارة الاعمال		115	39	154	0	0	0	115	39	154
	علوم المالية والمصرفية		92	37	129	0	0	0	92	37	129
	الاقتصاد		91	27	118	0	0	0	91	27	118
	الادارة العامة		150	50	200	0	0	0	150	50	200
مجموع الكلية			561	209	770	0	0	0	561	209	770
التربية للعلوم الصرفة	الرياضيات		88	36	124	0	0	0	88	36	124
	الكيمياء		129	53	182	0	0	0	129	53	182
	الفيزياء		127	38	165	0	0	0	127	38	165
	علوم الحياة		63	71	134	0	0	0	63	71	134
مجموع الكلية			407	198	605	0	0	0	407	198	605
التربية للعلوم الانسانية	اللغة العربية		61	60	121	0	0	0	61	60	121
	اللغة الانكليزية		63	68	131	0	0	0	63	68	131
	الجغرافية		35	38	73	0	0	0	35	38	73
	التاريخ		31	18	49	0	0	0	31	18	49

تابع جدول (32)

الكلية	القسم	الفرع	عراقيون			عرب			المجموع		
			ذكور	اناث	مجموع	ذكور	اناث	مجموع	ذكور	اناث	مجموع
التربية للعلوم الانسانية	علوم القران		129	57	186	0	0	0	129	57	186
	العلوم التربوية والنفسية		59	27	86	0	0	0	59	27	86
	فنية		37	11	48	0	0	0	37	11	48
مجموع الكلية			415	279	694	0	0	0	415	279	694
التربيه طوز خرماتو	اللغه العربيه		37	68	105	0	0	0	37	68	105
	الفيزياء		40	48	88	0	0	0	40	48	88
مجموع الكلية			77	116	193	0	0	0	77	116	193
التربية للبنات	اللغة العربية		0	44	44	0	0	0	0	44	44
	اللغة الانكليزية		0	56	56	0	0	0	0	56	56
	الرياضيات		0	36	36	0	0	0	0	36	36
	علوم القران		0	19	19	0	0	0	0	19	19
	التاريخ		0	13	13	0	0	0	0	13	13
	علوم الحياة		0	47	47	0	0	0	0	47	47
	الكيمياء		0	20	20	0	0	0	0	20	20
	الاقتصاد المنزلي		0	12	12	0	0	0	0	12	12
	العلوم النفسية والتربوية		0	25	25	0	0	0	0	25	25
	الجغرافية		0	25	25	0	0	0	0	25	25
مجموع الكلية			0	297	297	0	0	0	0	297	297
التربية الاساسية/الشرقاط	اللغة الانكليزية		54	45	99	0	0	0	54	45	99
	اللغة العربية		44	7	51	0	0	0	44	7	51
	التربية الاسلامية		87	11	98	0	0	0	87	11	98
	الرياضيات		42	11	53	0	0	0	42	11	53
	العلوم	الكيمياء	52	14	66	0	0	0	52	14	66
		الاحياء	41	8	49	0	0	0	41	8	49
	مجموع القسم		93	22	115	0	0	0	93	22	115
مجموع الكلية			320	96	416	0	0	0	320	96	416

تابع جدول (32)

الكلية	القسم	الفرع	عراقيون ذكور	عراقيون اناث	عراقيون مجموع	عرب ذكور	عرب اناث	عرب مجموع	المجموع ذكور	المجموع اناث	المجموع مجموع
التربية البدنية وعلوم الرياضية			140	15	155	0	0	0	140	15	155
الاداب	الاجتماع		68	30	98	0	0	0	68	30	98
	الجغرافية		11	6	17	0	0	0	11	6	17
	اللغة العربية		21	9	30	0	0	0	21	9	30
	التاريخ		14	8	22	0	0	0	14	8	22
	الترجمة		45	35	80	0	0	0	45	35	80
	الاعلام	صحافة	44	5	49	0	0	0	44	5	49
		اذاعة	40	5	45	0	0	0	40	5	45
	مجموع القسم		84	10	94	0	0	0	84	10	94
	الاثار		18	6	24	0	0	0	18	6	24
	مجموع الكلية		261	104	365	0	0	0	261	104	365
القانون	عام		283	160	443	0	0	0	283	160	443
العلوم السياسية	عام		33	15	48	0	0	0	33	15	48
العلوم الاسلامية	العقيدة والفكر الاسلامي		45	14	59	0	0	0	45	14	59
	الفقه الاسلامي واصوله		35	18	53	0	0	0	35	18	53
	الحديث وعلومه		38	14	52	0	0	0	38	14	52
	التفسير وعلوم القران		21	11	32	0	0	0	21	11	32
	الاديان المقارنة		9	2	11	0	0	0	9	2	11
	العلوم المادية		9	6	15	0	0	0	9	6	15
	مجموع الكلية		157	65	222	0	0	0	157	65	222
مجموع الدراسات الصباحية			3182	2028	5210	0	0	0	3182	2028	5210

تابع جدول (32)

الكلية	القسم	الفرع	عراقيون ذكور	عراقيون اناث	عراقيون مجموع	عرب ذكور	عرب اناث	عرب مجموع	المجموع ذكور	المجموع اناث	المجموع مجموع
دراسات المسائية											
الهندسة	المدنية		9	1	10	0	0	0	9	1	10
	الكهربائية		5	2	7	0	0	0	5	2	7
	الكيمياوية		24	1	25	0	0	0	24	1	25
	الميكانيك		6	0	6	0	0	0	6	0	6
	البيئة		6	1	7	0	0	0	6	1	7
	مجموع الكلية		50	5	55	0	0	0	50	5	55
الزراعة	الاقتصاد والارشاد الزراعي		13	2	15	0	0	0	13	2	15
	علوم الاغذية		10	1	11	0	0	0	10	1	11
	مجموع الكلية		23	3	26	0	0	0	23	3	26
علوم الحاسبات والرياضيات	الحاسوب		5	1	6	0	0	0	5	1	6
الادارة والاقتصاد	المحاسبة		30	12	42	0	0	0	30	12	42
	ادارة الاعمال		59	12	71	0	0	0	59	12	71
	الادارة العامة		27	9	36	0	0	0	27	9	36
	علوم المالية والمصرفية		22	9	31	0	0	0	22	9	31
	الاقتصاد		29	6	35	0	0	0	29	6	35
	مجموع الكلية		167	48	215	0	0	0	167	48	215
التربية للعلوم الصيرفة	الرياضيات		18	4	22	0	0	0	18	4	22
	الكيمياء		20	9	29	0	0	0	20	9	29
	الفيزياء		14	2	16	0	0	0	14	2	16
	علوم الحياة		15	8	23	0	0	0	15	8	23
	مجموع الكلية		67	23	90	0	0	0	67	23	90
التربية الاساسية/الشرقاط	اللغة العربية		36	11	47	0	0	0	36	11	47
	الرياضيات		10	3	13	0	0	0	10	3	13
	العلوم	الاحياء	18	6	24	0	0	0	18	6	24
		الكيمياء	15	3	18	0	0	0	15	3	18
	مجموع القسم		33	9	42	0	0	0	33	9	42
	مجموع الكلية		79	23	102	0	0	0	79	23	102

تابع جدول (32)

الكلية	القسم	الفرع	عراقيون			عرب			المجموع		
			ذكور	اناث	مجموع	ذكور	اناث	مجموع	ذكور	اناث	مجموع
التربيه طوز خرماتو	اللغه العربيه		13	11	24	0	0	0	13	11	24
	الفيزياء		7	7	14	0	0	0	7	7	14
	مجموع الكلية		20	18	38	0	0	0	20	18	38
العلوم	علوم الحياة	الاحياء المجهرية	31	7	38	0	0	0	31	7	38
	الكيمياء		29	11	40	0	0	0	29	11	40
	الفيزياء		3	0	3	0	0	0	3	0	3
	مجموع الكلية		63	18	81	0	0	0	63	18	81
التربية للعلوم الانسانية	اللغة العربية		7	5	12	0	0	0	7	5	12
	اللغة الانكليزية		23	17	40	0	0	0	23	17	40
	الجغرافية		11	2	13	0	0	0	11	2	13
	التاريخ		7	4	11	0	0	0	7	4	11
	علم القران		7	3	10	0	0	0	7	3	10
	العلوم التربوية والنفسية		96	12	108	0	0	0	96	12	108
	فنية		14	11	25	0	0	0	14	11	25
	مجموع الكلية		165	54	219	0	0	0	165	54	219
التربية للبنات	اللغة العربية		0	1	1	0	0	0	0	1	1
	اللغة الانكليزية		0	7	7	0	0	0	0	7	7
	علوم الحياة		0	2	2	0	0	0	0	2	2
	علم القران		0	1	1	0	0	0	0	1	1
	العلوم التربوية والنفسية		0	5	5	0	0	0	0	5	5
	الكيمياء		0	1	1	0	0	0	0	1	1
	مجموع الكلية		0	17	17	0	0	0	0	17	17

تابع جدول (32)

الكلية	القسم	الفرع	عراقيون ذكور	عراقيون اناث	عراقيون مجموع	عرب ذكور	عرب اناث	عرب مجموع	المجموع ذكور	المجموع اناث	المجموع مجموع
التربية البدنية وعلوم الرياضة			59	4	63	0	0	0	59	4	63
الاداب	اللغة العربية		1	0	1	0	0	0	1	0	1
	التاريخ		0	1	1	0	0	0	0	1	1
	الترجمة		15	2	17	0	0	0	15	2	17
	الاعلام	اذاعة	24	4	28	0	0	0	24	4	28
		صحافة	57	2	59	0	0	0	57	2	59
	مجموع القسم		81	6	87	0	0	0	81	6	87
	الجغرافية		2	1	3	0	0	0	2	1	3
	الاجتماع		11	4	15	0	0	0	11	4	15
مجموع الكلية			110	14	124	0	0	0	110	14	124
القانون			249	26	275	0	0	0	249	26	275
العلوم السياسية			1	0	1	0	0	0	1	0	1
العلوم الاسلامية	العقيدة والفكر الاسلامي		17	2	19	0	0	0	17	2	19
	الفقه الاسلامي واصوله		11	2	13	0	0	0	11	2	13
	الحديث وعلومه		10	1	11	0	0	0	10	1	11
مجموع الكلية			38	5	43	0	0	0	38	5	43
مجموع الدراسات المسائية			1096	259	1355	0	0	0	1096	259	1355
مجموع الجامعة			4278	2287	6565	0	0	0	4278	2287	6565

جامعـــة سامـــــراء

عدد الطلبة المتخرجين من الدراسات الاولية في جامعة سامراء موزعين حسب الكلية والجنسية والجنس للعام الدراسي 2022/2021

جدول (33)

الكلية	عراقيون			عرب			المجموع		
	ذكور	اناث	مجموع	ذكور	اناث	مجموع	ذكور	اناث	مجموع
دراسات صباحية									
الهندسة	24	13	37	0	0	0	24	13	37
العلوم التطبيقية	23	50	73	0	0	0	23	50	73
التربية	395	349	744	0	0	0	395	349	744
الاداب	1	9	10	0	0	0	1	9	10
الاثار	15	9	24	0	0	0	15	9	24
العلوم الاسلامية	50	41	91	0	0	0	50	41	91
التربية البدنية وعلوم الرياضة	20	0	20	0	0	0	20	0	20
مجموع الدراسات الصباحية	528	471	999	0	0	0	528	471	999
دراسات مسائية									
العلوم التطبيقية	19	20	39	0	0	0	19	20	39
التربية	59	57	116	0	0	0	59	57	116
العلوم الاسلامية	11	7	18	0	0	0	11	7	18
التربية البدنية وعلوم الرياضة	21	0	21	0	0	0	21	0	21
مجموع الدراسات المسائية	110	84	194	0	0	0	110	84	194
مجموع الجامعة	638	555	1193	0	0	0	638	555	1193

عدد الطلبة المتخرجين من الدراسات الاولية في جامعة سامراء موزعين حسب الكلية والقسم والفرع والجنسية والجنس للعام الدراسي 2022/2021

جدول (34)

الكلية	القسم	الفرع	عراقيون			عرب			المجموع		
			ذكور	اناث	مجموع	ذكور	اناث	مجموع	ذكور	اناث	مجموع
دراسات صباحية											
الهندسة	الهندسة المدنية		11	6	17	0	0	0	11	6	17
	هندسة العمارة		5	2	7	0	0	0	5	2	7
	هندسة الكهروميكانيكية		8	5	13	0	0	0	8	5	13
	مجموع الكلية		24	13	37	0	0	0	24	13	37
العلوم التطبيقية	التحليلات المرضية		12	25	37	0	0	0	12	25	37
	الكيمياء التطبيقية		11	25	36	0	0	0	11	25	36
	مجموع الكلية		23	50	73	0	0	0	23	50	73
التربية	علوم الحياة		41	53	94	0	0	0	41	53	94
	علوم الكيمياء		121	52	173	0	0	0	121	52	173
	الفيزياء		41	25	66	0	0	0	41	25	66
	اللغة العربية		32	53	85	0	0	0	32	53	85
	اللغة الانكليزية		60	80	140	0	0	0	60	80	140
	التاريخ		28	19	47	0	0	0	28	19	47
	الجغرافية		43	54	97	0	0	0	43	54	97
	علوم القران		29	13	42	0	0	0	29	13	42
	مجموع الكلية		395	349	744	0	0	0	395	349	744
الاداب	اللغة العربية		1	5	6	0	0	0	1	5	6
	اللغة الروسية		0	4	4	0	0	0	0	4	4
	مجموع الكلية		1	9	10	0	0	0	1	9	10

تابع جدول (34)

الكلية	القسم	الفرع	عراقيون			عرب			المجموع		
			ذكور	اناث	مجموع	ذكور	اناث	مجموع	ذكور	اناث	مجموع
الاثار	الاثار الاسلامي		2	2	4	0	0	0	2	2	4
	الاثار قديم		4	2	6	0	0	0	4	2	6
	الصيانة والترميم		6	1	7	0	0	0	6	1	7
	السياحه الاثرية والدينية		3	4	7	0	0	0	3	4	7
	مجموع الكلية		15	9	24	0	0	0	15	9	24
العلوم الاسلامية	العقيدة والفكر الاسلامي		19	23	42	0	0	0	19	23	42
	الشريعة		31	18	49	0	0	0	31	18	49
	مجموع الكلية		50	41	91	0	0	0	50	41	91
التربية البدنية وعلوم الرياضة			20	0	20	0	0	0	20	0	20
مجموع الدراسات الصباحية			528	471	999	0	0	0	528	471	999
دراسات مسائية											
العلوم التطبيقية	التحليلات المرضية		16	18	34	0	0	0	16	18	34
	الكيمياء التطبيقية		3	2	5	0	0	0	3	2	5
	مجموع الكلية		19	20	39	0	0	0	19	20	39
التربية	علوم الحياة		10	9	19	0	0	0	10	9	19
	علوم الكيمياء		6	6	12	0	0	0	6	6	12
	التاريخ		13	1	14	0	0	0	13	1	14
	علوم القران		3	3	6	0	0	0	3	3	6

تابع جدول (34)

الكلية	القسم	الفرع	عراقيون			عرب			المجموع		
			ذكور	اناث	مجموع	ذكور	اناث	مجموع	ذكور	اناث	مجموع
التربية	اللغة العربية		5	9	14	0	0	0	5	9	14
	اللغة الانكليزية		10	18	28	0	0	0	10	18	28
	الجغرافية		8	7	15	0	0	0	8	7	15
	الفيزياء		4	4	8	0	0	0	4	4	8
	مجموع الكلية		59	57	116	0	0	0	59	57	116
العلوم الاسلامية	العقيدة والفكر الاسلامي		8	5	13	0	0	0	8	5	13
	الشريعة		3	2	5	0	0	0	3	2	5
	مجموع الكلية		11	7	18	0	0	0	11	7	18
التربية البدنية وعلوم الرياضة			21	0	21	0	0	0	21	0	21
مجموع الدراسات المسائية			110	84	194	0	0	0	110	84	194
مجموع الجامعة			638	555	1193	0	0	0	638	555	1193

جامعـــة القادسيـــة

عدد الطلبة المتخرجين من الدراسات الاولية في جامعة القادسية موزعين حسب الكلية والجنسية والجنس للعام الدراسي2022/2021

جدول (35)

الكلية	عراقيون			عرب			مجموع		
	ذكور	اناث	مجموع	ذكور	اناث	مجموع	ذكور	اناث	مجموع
دراسات صباحية									
الطب	74	123	197	0	0	0	74	123	197
طب الاسنان	42	62	104	0	0	0	42	62	104
الصيدلة	34	81	115	0	0	0	34	81	115
التمريض	14	75	89	0	0	0	14	75	89
الهندسة	71	85	156	0	0	0	71	85	156
الزراعه	35	51	86	0	0	0	35	51	86
الطب البيطري	26	27	53	0	0	0	26	27	53
تقنيات احيائية	22	51	73	0	0	0	22	51	73
العلوم	46	165	211	0	0	0	46	165	211
علوم الحاسوب وتكلولوجيا المعلومات	103	109	212	0	0	0	103	109	212
الادارة والاقتصاد	338	248	586	0	0	0	338	248	586
التربية	353	588	941	0	0	0	353	588	941
التربية للبنات	0	137	137	0	0	0	0	137	137
التربية البدنية علوم الرياضة	171	61	232	0	0	0	171	61	232
الاداب	128	117	245	0	0	0	128	117	245
الاثار	14	11	25	0	0	0	14	11	25
القانون	94	112	206	0	0	0	94	112	206
الفنون الجميلة	53	72	125	0	0	0	53	72	125
مجموع الدراسات الصباحية	1618	2175	3793	0	0	0	1618	2175	3793

تابع جدول (35)

الكلية	عراقيون			عرب			مجموع		
	ذكور	اناث	مجموع	ذكور	اناث	مجموع	ذكور	اناث	مجموع
دراسات المسائية									
الهندسة	48	4	52	0	0	0	48	4	52
العلوم	43	49	92	0	0	0	43	49	92
علوم الحاسوب وتكلولوجيا المعلومات	16	4	20	0	0	0	16	4	20
الادارة والاقتصاد	90	30	120	0	0	0	90	30	120
التربية	77	96	173	0	0	0	77	96	173
القانون	92	22	114	0	0	0	92	22	114
التربية الرياضية	51	4	55	0	0	0	51	4	55
التربية للبنات	0	1	1	0	0	0	0	1	1
تقنيات احيائية	0	1	1	0	0	0	0	1	1
مجموع الدراسات المسائية	417	211	628	0	0	0	417	211	628
مجموع الجامعة	2035	2386	4421	0	0	0	2035	2386	4421

عدد الطلبة المتخرجين من الدراسات الاولية في جامعة القادسية موزعين حسب الكلية والقسم والفرع والجنسية والجنس للعام الدراسي 2022/2021

جدول (36)

الكلية	القسم	الفرع	عراقيون			عرب			مجموع		
			ذكور	اناث	مجموع	ذكور	اناث	مجموع	ذكور	اناث	مجموع
دراسات صباحية											
الطــب		عام	74	123	197	0	0	0	74	123	197
طب الاسنان		عام	42	62	104	0	0	0	42	62	104
الصيدلة		عام	34	81	115	0	0	0	34	81	115
التمريض		عام	14	75	89	0	0	0	14	75	89
الهندسه	الهندسة المدنية		16	26	42	0	0	0	16	26	42
	الهندسة االميكانيكية		16	7	23	0	0	0	16	7	23
	الهندسة الكيمياوي		11	9	20	0	0	0	11	9	20
	هندسة الطرق والنقل		24	23	47	0	0	0	24	23	47
	الهندسة المواد		4	20	24	0	0	0	4	20	24
	مجموع الكلية		71	85	156	0	0	0	71	85	156
الزراعة	علوم التربة والموارد المائية		11	21	32	0	0	0	11	21	32
	البستنة وهندسة الحدائق		9	15	24	0	0	0	9	15	24
	الانتاج الحيوانية		15	15	30	0	0	0	15	15	30
	مجموع الكلية		35	51	86	0	0	0	35	51	86
الطب البيطري		عام	26	27	53	0	0	0	26	27	53
التقنيات الاحيائية		الطبي	7	23	30	0	0	0	7	23	30
		الزارعي	15	28	43	0	0	0	15	28	43
	مجموع الكلية		22	51	73	0	0	0	22	51	73

تابع جدول (36)

الكلية	القسم	الفرع	عراقيون			عرب			مجموع		
			ذكور	اناث	مجموع	ذكور	اناث	مجموع	ذكور	اناث	مجموع
العلوم	علوم الحياة		9	59	68	0	0	0	9	59	68
	كيمياء		20	53	73	0	0	0	20	53	73
	البيئة		10	31	41	0	0	0	10	31	41
	الرياضيات		7	22	29	0	0	0	7	22	29
	مجموع الكلية		46	165	211	0	0	0	46	165	211
علوم الحاسوب وتكنولوجيا المعلومات	نظم المعلومات الحاسوبية		37	37	74	0	0	0	37	37	74
	علوم الحاسوب		32	36	68	0	0	0	32	36	68
	وسائط متعددة		34	36	70	0	0	0	34	36	70
	مجموع الكلية		103	109	212	0	0	0	103	109	212
الادارة والاقتصاد	الاحصاء		32	52	84	0	0	0	32	52	84
	ادارة الاعمال		71	49	120	0	0	0	71	49	120
	المحاسبة		76	61	137	0	0	0	76	61	137
	العلوم الماليه والمصرفيه		71	47	118	0	0	0	71	47	118
	الاقتصاد		88	39	127	0	0	0	88	39	127
	مجموع الكلية		338	248	586	0	0	0	338	248	586

تابع جدول (36)

الكلية	القسم	الفرع	عراقيون ذكور	عراقيون اناث	عراقيون مجموع	عرب ذكور	عرب اناث	عرب مجموع	مجموع ذكور	مجموع اناث	مجموع مجموع
التربية	علوم الحياة		41	84	125	0	0	0	41	84	125
	الكيمياء		38	57	95	0	0	0	38	57	95
	الفيزياء		38	79	117	0	0	0	38	79	117
	الرياضيات		34	51	85	0	0	0	34	51	85
	اللغة العربية		49	86	135	0	0	0	49	86	135
	اللغة الانكليزية		23	75	98	0	0	0	23	75	98
	التاريخ		69	56	125	0	0	0	69	56	125
	العلوم التربوية والنفسية		50	69	119	0	0	0	50	69	119
	علوم القران		11	31	42	0	0	0	11	31	42
مجموع الكلية			353	588	941	0	0	0	353	588	941
التربية للبنات	الارشاد النفسي والتوجيه التربوي		0	65	65	0	0	0	0	65	65
	التربية البدنية وعلوم الرياضة		0	41	41	0	0	0	0	41	41
	رياض الاطفال		0	31	31	0	0	0	0	31	31
مجموع الكلية			0	137	137	0	0	0	0	137	137
التربية البدنية وعلوم الرياضة		عام	171	61	232	0	0	0	171	61	232
الاداب	اللغة العربية		10	16	26	0	0	0	10	16	26
	الجغرافية		38	28	66	0	0	0	38	28	66
	الاجتماع		44	30	74	0	0	0	44	30	74
	علم النفس		28	28	56	0	0	0	28	28	56
	اللغة الانكليزية		8	15	23	0	0	0	8	15	23
مجموع الكلية			128	117	245	0	0	0	128	117	245

تابع جدول (36)

الكلية	القسم	الفرع	عراقيون			عرب			مجموع		
			ذكور	اناث	مجموع	ذكور	اناث	مجموع	ذكور	اناث	مجموع
الاثار	الاثار		12	3	15	0	0	0	12	3	15
	الدراسات المسمارية		2	8	10	0	0	0	2	8	10
	مجموع الكلية		14	11	25	0	0	0	14	11	25
القانون	عام		94	112	206	0	0	0	94	112	206
الفنون الجميلة	التربية الفنية		37	56	93	0	0	0	37	56	93
	الفنون المسرحية		16	16	32	0	0	0	16	16	32
	مجموع الكلية		53	72	125	0	0	0	53	72	125
مجموع الدراسات الصباحية			1618	2175	3793	0	0	0	1618	2175	3793
دراسات مسائية											
الهندسه	الهندسة المدنية		24	3	27	0	0	0	24	3	27
	الهندسة االميكانيكية		9	0	9	0	0	0	9	0	9
	الهندسة الكيمياوي		15	1	16	0	0	0	15	1	16
	مجموع الكلية		48	4	52	0	0	0	48	4	52
العلوم	علوم الحياة		26	35	61	0	0	0	26	35	61
	كيمياء		17	14	31	0	0	0	17	14	31
	مجموع الكلية		43	49	92	0	0	0	43	49	92
علوم الحاسوب وتكنولوجيا المعلومات	الحاسوب		16	4	20	0	0	0	16	4	20

تابع جدول (36)

الكلية	القسم	الفرع	عراقيون			عرب			مجموع		
			ذكور	اناث	مجموع	ذكور	اناث	مجموع	ذكور	اناث	مجموع
الادارة والاقتصاد	ادارة الاعمال		28	6	34	0	0	0	28	6	34
	المحاسبة		36	11	47	0	0	0	36	11	47
	الاقتصاد		5	0	5	0	0	0	5	0	5
	مالية ومصرفية		21	13	34	0	0	0	21	13	34
	مجموع الكلية		90	30	120	0	0	0	90	30	120
التربية	علوم الحياة		0	2	2	0	0	0	0	2	2
	الكيمياء		18	18	36	0	0	0	18	18	36
	الفيزياء		25	31	56	0	0	0	25	31	56
	اللغة العربية		1	1	2	0	0	0	1	1	2
	اللغة الانكليزية		10	22	32	0	0	0	10	22	32
	التاريخ		1	0	1	0	0	0	1	0	1
	علوم تربوية ونفسية		22	22	44	0	0	0	22	22	44
	مجموع الكلية		77	96	173	0	0	0	77	96	173
القانون	عام		92	22	114	0	0	0	92	22	114
التربية الرياضية			51	4	55	0	0	0	51	4	55
التربية للبنات			0	1	1	0	0	0	0	1	1
التقنيات الاحيائية			0	1	1	0	0	0	0	1	1
مجموع الدراسات المسائية			417	211	628	0	0	0	417	211	628
اجمالي			2035	2386	4421	0	0	0	2035	2386	4421

جامعـــة الانبـــار

عدد الطلبة المتخرجين من الدراسات الاولية في جامعة الانبار موزعين حسب الكلية والجنسية والجنس للعام الدراسي 2022/2021

جدول (37)

الكلية	عراقيون			عرب			مجموع		
	ذكور	اناث	مجموع	ذكور	اناث	مجموع	ذكور	اناث	مجموع
دراسات الصباحية									
الطب	27	44	71	0	0	0	27	44	71
طب الاسنان	32	44	76	0	0	0	32	44	76
الصيدلة	14	49	63	0	0	0	14	49	63
الهندسة	111	59	170	0	0	0	111	59	170
الزراعة	52	44	96	0	0	0	52	44	96
العلوم	58	217	275	0	0	0	58	217	275
العلوم التطبيقيةهيت	13	14	27	0	0	0	13	14	27
علوم الحاسوب وتكنولوجيا المعلومات	49	47	96	0	0	0	49	47	96
الادارة والاقتصاد	186	95	281	0	0	0	186	95	281
تربيه للعلوم الانسانيه	266	270	536	0	0	0	266	270	536
التربية للعلوم الصرفه	185	264	449	0	0	0	185	264	449
التربية القائم	16	168	184	0	1	1	16	169	185
التربية للبنات	0	738	738	0	0	0	0	738	738
التربية الاساسية /حديثة	61	105	166	0	0	0	61	105	166
التربية البدنية وعلوم الرياضة	82	0	82	0	0	0	82	0	82
الادب	218	176	394	0	1	1	218	177	395
القانون والعلوم السياسية	157	79	236	0	0	0	157	79	236
العلوم الاسلامية	153	148	301	0	0	0	153	148	301
مجموع الدراسات الصباحية	1680	2561	4241	0	2	2	1680	2563	4243

تابع جدول (37)

الكلية	عراقيون			عرب			مجموع		
	ذكور	اناث	مجموع	ذكور	اناث	مجموع	ذكور	اناث	مجموع
دراسات المسائية									
علوم الحاسوب وتكنولوجيا المعلومات	11	8	19	0	0	0	11	8	19
الادارة والاقتصاد	44	10	54	0	0	0	44	10	54
تربيه للعلوم الانسانيه	98	79	177	0	0	0	98	79	177
التربية للعلوم الصرفه	63	49	112	0	0	0	63	49	112
القانون والعلوم السياسية	30	5	35	0	0	0	30	5	35
التربية البدنية وعلوم الرياضة	64	0	64	0	0	0	64	0	64
العلوم الاسلامية	26	13	39	0	0	0	26	13	39
الزراعة	43	3	46	0	0	0	43	3	46
الادب	29	5	34	0	0	0	29	5	34
العلوم التطبيقية هيت	5	7	12	0	0	0	5	7	12
العلوم	34	45	79	0	0	0	34	45	79
التربية الاساسية /حديثة	20	32	52	0	0	0	20	32	52
التربية للبنات	0	68	68	0	0	0	0	68	68
مجموع الدراسات المسائية	467	324	791	0	0	0	467	324	791
مجموع الجامعة	2147	2885	5032	0	2	2	2147	2887	5034

عدد الطلبة المتخرجين من الدراسات الاولية في جامعة الانبار موزعين حسب الكلية والقسم والفرع والجنسية والجنس للعام الدراسي 2022/2021

جدول (38)

الكلية	القسم	الفرع	عراقيون			عرب			مجموع		
			ذكور	اناث	مجموع	ذكور	اناث	مجموع	ذكور	اناث	مجموع
دراسات الصباحية											
الطـب	عام		27	44	71	0	0	0	27	44	71
طب الاسنان	عام		32	44	76	0	0	0	32	44	76
الصيدلة	عام		14	49	63	0	0	0	14	49	63
الهندسة	هـ. المدنية		38	18	56	0	0	0	38	18	56
	هـ. الميكانيكية		23	16	39	0	0	0	23	16	39
	هـ. الكهربائية		26	7	33	0	0	0	26	7	33
	هـ. البتروكيمياوية		14	12	26	0	0	0	14	12	26
	هـ. السدود والموارد المائية		10	6	16	0	0	0	10	6	16
	مجموع الكلية		111	59	170	0	0	0	111	59	170
الزراعة	البستنة وهندسة الحدائق		10	6	16	0	0	0	10	6	16
	التربة والموارد المائية		13	6	19	0	0	0	13	6	19
	الانتاج الحيواني		12	4	16	0	0	0	12	4	16
	وقاية النبات		4	4	8	0	0	0	4	4	8
	المحاصيل الحقلية		6	6	12	0	0	0	6	6	12
	علوم الاغذية		6	13	19	0	0	0	6	13	19
	الاقتصاد الزراعي		1	5	6	0	0	0	1	5	6
	مجموع الكلية		52	44	96	0	0	0	52	44	96
العلوم	علوم الحياة		9	78	87	0	0	0	9	78	87
	الكيمياء		23	66	89	0	0	0	23	66	89
	الفيزياء		10	33	43	0	0	0	10	33	43

تابع جدول (38)

الكلية	القسم	الفرع	عراقيون			عرب			مجموع		
			ذكور	اناث	مجموع	ذكور	اناث	مجموع	ذكور	اناث	مجموع
العلوم	الجيولوجيا		4	14	18	0	0	0	4	14	18
	الرياضيات		12	26	38	0	0	0	12	26	38
	مجموع الكلية		58	217	275	0	0	0	58	217	275
العلوم التطبيقية هيت	الفيزياء الحياتية		5	7	12	0	0	0	5	7	12
	البيئة		8	7	15	0	0	0	8	7	15
	المجموع		13	14	27	0	0	0	13	14	27
علوم الحاسوب وتكنولوجيا المعلومات	علوم الحاسوب		13	23	36	0	0	0	13	23	36
	نظم المعلومات		7	16	23	0	0	0	7	16	23
	أنظمة شبكات الحاسوب		29	8	37	0	0	0	29	8	37
	مجموع الكلية		49	47	96	0	0	0	49	47	96
الادارة والاقتصاد	محاسبة		46	28	74	0	0	0	46	28	74
	الاقتصاد		73	33	106	0	0	0	73	33	106
	ادارة اعمال		67	34	101	0	0	0	67	34	101
	مجموع الكلية		186	95	281	0	0	0	186	95	281
التربية للعلوم الانسانية	اللغة العربية		41	46	87	0	0	0	41	46	87
	اللغة الانكليزية		36	74	110	0	0	0	36	74	110
	التاريخ		43	25	68	0	0	0	43	25	68
	الجغرافية		48	60	108	0	0	0	48	60	108
	العلوم التربوية والنفسية		48	48	96	0	0	0	48	48	96
	طرائق تدريس القران والتربيةالاسلامية		50	17	67	0	0	0	50	17	67
	مجموع الكلية		266	270	536	0	0	0	266	270	536
التربية للعلوم الصرفه	علوم الحياة		42	92	134	0	0	0	42	92	134
	الكيمياء		52	73	125	0	0	0	52	73	125
	الفيزياء		41	52	93	0	0	0	41	52	93
	الرياضيات		50	47	97	0	0	0	50	47	97
	مجموع الكلية		185	264	449	0	0	0	185	264	449

تابع جدول (38)

الكلية	القسم	الفرع	عراقيون			عرب			مجموع		
			ذكور	اناث	مجموع	ذكور	اناث	مجموع	ذكور	اناث	مجموع
التربية القائم	اللغة العربية		4	88	92	0	0	0	4	88	92
	علوم القران والتربية والاسلامية		12	80	92	0	1	1	12	81	93
	المجموع		16	168	184	0	1	1	16	169	185
التربية للبنات	علوم الحياة		0	166	166	0	0	0	0	166	166
	الكيمياء		0	90	90	0	0	0	0	90	90
	اللغة العربية		0	117	117	0	0	0	0	117	117
	اللغة الانكليزية		0	87	87	0	0	0	0	87	87
	التاريخ		0	93	93	0	0	0	0	93	93
	الجغرافية		0	137	137	0	0	0	0	137	137
	طرائق تدريس القران والتربية الاسلامية		0	48	48	0	0	0	0	48	48
	مجموع الكلية		0	738	738	0	0	0	0	738	738
التربية الاساسية/حديثة	اللغة العربية		20	44	64	0	0	0	20	44	64
	العلوم العامة		41	61	102	0	0	0	41	61	102
	مجموع الكلية		61	105	166	0	0	0	61	105	166
التربية البدنية وعلوم الرياضة	عام		82	0	82	0	0	0	82	0	82
الاداب	اللغة العربية		22	43	65	0	0	0	22	43	65
	اللغة الانكليزية		21	22	43	0	0	0	21	22	43
	التاريخ		39	18	57	0	0	0	39	18	57
	الجغرافية		46	35	81	0	0	0	46	35	81
	علم الاجتماع		49	51	100	0	1	1	49	52	101
	الاعلام		41	7	48	0	0	0	41	7	48
	مجموع الكلية		218	176	394	0	1	1	218	177	395

تابع جدول (38)

الكلية	القسم	الفرع	عراقيون			عرب			مجموع		
			ذكور	اناث	مجموع	ذكور	اناث	مجموع	ذكور	اناث	مجموع
القانون والعلوم السياسية	قانون		86	41	127	0	0	0	86	41	127
	العلوم السياسية		71	38	109	0	0	0	71	38	109
	مجموع الكلية		157	79	236	0	0	0	157	79	236
العلوم الاسلامية	الفقه واصوله		33	45	78	0	0	0	33	45	78
	الحديث		47	39	86	0	0	0	47	39	86
	العقيده		22	29	51	0	0	0	22	29	51
	التفسير		51	35	86	0	0	0	51	35	86
	مجموع الكلية		153	148	301	0	0	0	153	148	301
	مجموع الدراسات الصباحية		1680	2561	4241	0	2	2	1680	2563	4243
دراسات مسائية											
الحاسبات والرياضيات	علوم الحاسوب		11	8	19	0	0	0	11	8	19
الادارة والاقتصاد	ادارة اعمال		26	5	31	0	0	0	26	5	31
	الاقتصاد		7	2	9	0	0	0	7	2	9
	المحاسبة		11	3	14	0	0	0	11	3	14
	مجموع الكلية		44	10	54	0	0	0	44	10	54
التربية للعلوم الانسانية	التاريخ		7	9	16	0	0	0	7	9	16
	اللغة الانكليزية		22	15	37	0	0	0	22	15	37
	العلوم التربوية والنفسية		16	12	28	0	0	0	16	12	28
	اللغة العربية		9	5	14	0	0	0	9	5	14
	الجغرافية		28	32	60	0	0	0	28	32	60
	علوم القران		16	6	22	0	0	0	16	6	22
	مجموع الكلية		98	79	177	0	0	0	98	79	177

تابع جدول (38)

الكلية	القسم	الفرع	عراقيون			عرب			مجموع		
			ذكور	اناث	مجموع	ذكور	اناث	مجموع	ذكور	اناث	مجموع
التربية للعلوم الصرفه	علوم الحياة		16	18	34	0	0	0	16	18	34
	الكيمياء		11	15	26	0	0	0	11	15	26
	الفيزياء		10	7	17	0	0	0	10	7	17
	الرياضيات		26	9	35	0	0	0	26	9	35
	مجموع الكلية		63	49	112	0	0	0	63	49	112
القانون والعلوم السياسية	القانون		30	5	35	0	0	0	30	5	35
التربية البدنية وعلوم الرياضة			64	0	64	0	0	0	64	0	64
العلوم الاسلامية	الفقه واصوله		26	13	39	0	0	0	26	13	39
الزراعة	البستنة وهندسة الحدائق		17	1	18	0	0	0	17	1	18
	المحاصيل الحقلية		17	1	18	0	0	0	17	1	18
	علوم الاغذية		9	1	10	0	0	0	9	1	10
	مجموع الكلية		43	3	46	0	0	0	43	3	46
الاداب	الاعلام		25	2	27	0	0	0	25	2	27
	الجغرافية		4	3	7	0	0	0	4	3	7
	مجموع الكلية		29	5	34	0	0	0	29	5	34
العلوم التطبيقية هيت	الفيزياء الحياتية		4	7	11	0	0	0	4	7	11
	البيئة		1	0	1	0	0	0	1	0	1
	مجموع الكلية		5	7	12	0	0	0	5	7	12
التربية الاساسية/حديثة	اللغة العربية		8	21	29	0	0	0	8	21	29
	العلوم العامة		12	11	23	0	0	0	12	11	23
	مجموع الكلية		20	32	52	0	0	0	20	32	52

تابع جدول (38)

الكلية	القسم	الفرع	عراقيون			عرب			مجموع		
			ذكور	اناث	مجموع	ذكور	اناث	مجموع	ذكور	اناث	مجموع
التربية للبنات	اللغة الانكليزية		0	11	11	0	0	0	0	11	11
	علوم الحياة		0	26	26	0	0	0	0	26	26
	اللغة العربية		0	24	24	0	0	0	0	24	24
	الكيمياء		0	7	7	0	0	0	0	7	7
	مجموع الكلية		0	68	68	0	0	0	0	68	68
العلوم	علوم الحياة		25	39	64	0	0	0	25	39	64
	كيمياء		8	6	14	0	0	0	8	6	14
	فيزياء		1	0	1	0	0	0	1	0	1
	مجموع الكلية		34	45	79	0	0	0	34	45	79
مجموع الدراسات المسائية			467	324	791	0	0	0	467	324	791
مجموع الجامعة			2147	2885	5032	0	2	2	2147	2887	5034

جامعة الفلوجة

عدد الطلبة المتخرجين من الدراسات الاولية في جامعة الفلوجة موزعين حسب الكلية والجنسية والجنس للعام الدراسي 2022/2021

جدول (39)

الكلية	عراقيون			عرب			مجموع		
	ذكور	اناث	مجموع	ذكور	اناث	مجموع	ذكور	اناث	مجموع
دراسات الصباحية									
الطب	13	19	32	0	0	0	13	19	32
الطب البيطري	14	9	23	0	0	0	14	9	23
الادارة والاقتصاد	295	133	428	0	0	0	295	133	428
القانون	44	43	87	0	0	0	44	43	87
العلوم الاسلامية	54	105	159	0	0	0	54	105	159
العلوم التطبيقية	51	134	185	0	0	0	51	134	185
مجموع الدراسات الصباحية	471	443	914	0	0	0	471	443	914
دراسات المسائية									
الادارة والاقتصاد	44	22	66	0	0	0	44	22	66
القانون	16	5	21	0	0	0	16	5	21
العلوم الاسلاميه	30	33	63	0	0	0	30	33	63
مجموع الدراسات المسائية	90	60	150	0	0	0	90	60	150
الاجمالي	561	503	1064	0	0	0	561	503	1064

عدد الطلبة المتخرجين من الدراسات الاولية في جامعة الفلوجة موزعين حسب الكلية والقسم والفرع والجنسية والجنس للعام الدراسي 2022/2021

جدول (40)

الكلية	القسم	الفرع	عراقيون			عرب			مجموع		
			ذكور	اناث	مجموع	ذكور	اناث	مجموع	ذكور	اناث	مجموع
دراسات الصباحية											
الطب	عام		13	19	32	0	0	0	13	19	32
الطب البيطري	عام		14	9	23	0	0	0	14	9	23
الادارة والاقتصاد	الادارة العامة		126	41	167	0	0	0	126	41	167
	الاقتصاد		55	40	95	0	0	0	55	40	95
	العلوم المالية والمصرفية		114	52	166	0	0	0	114	52	166
	مجموع الكلية		295	133	428	0	0	0	295	133	428
القانون	عام		44	43	87	0	0	0	44	43	87
العلوم الاسلامية	اللغة العربية		9	34	43	0	0	0	9	34	43
	الشريعة		17	25	42	0	0	0	17	25	42
	القران الكريم		11	34	45	0	0	0	11	34	45
	الحديث الشريف		17	12	29	0	0	0	17	12	29
	مجموع الكلية		54	105	159	0	0	0	54	105	159
العلوم التطبيقية	التحليلات المرضية		11	38	49	0	0	0	11	38	49
	التقانة الاحيائية		10	39	49	0	0	0	10	39	49
	الفيزياء الطبية	البصريات	9	17	26	0	0	0	9	17	26
		السمعيات	12	8	20	0	0	0	12	8	20
	مجموع الفيزياء الطبية		21	25	46	0	0	0	21	25	46
	الكيمياء التطبيقية		9	32	41	0	0	0	9	32	41
مجموع العلوم التطبيقية			51	134	185	0	0	0	51	134	185
مجموع الدراسات الصباحية			471	443	914	0	0	0	471	443	914

تابع جدول (40)

الكلية	القسم	الفرع	عراقيون			عرب			مجموع		
			ذكور	اناث	مجموع	ذكور	اناث	مجموع	ذكور	اناث	مجموع
دراسات مسائية											
الادارة والاقتصاد	الادارة العامة		32	14	46	0	0	0	32	14	46
	الاقتصاد		12	8	20	0	0	0	12	8	20
مجموع الكلية			44	22	66	0	0	0	44	22	66
العلوم الاسلامية	اللغة العربية		4	15	19	0	0	0	4	15	19
	الشريعة		26	18	44	0	0	0	26	18	44
مجموع الكلية			30	33	63	0	0	0	30	33	63
القانون			16	5	21	0	0	0	16	5	21
مجموع الدراسات المسائية			90	60	150	0	0	0	90	60	150
مجموع الجامعة			561	503	1064	0	0	0	561	503	1064

جامعـــة بابـــل

عدد الطلبة المتخرجين من الدراسات الاولية في جامعة بابل موزعين حسب الكلية والجنسية والجنس للعام الدراسي 2022/2021

جدول (41)

الكلية	عراقيون			عرب			مجموع		
	ذكور	اناث	مجموع	ذكور	اناث	مجموع	ذكور	اناث	مجموع
دراسات صباحية									
الطب	63	123	186	0	0	0	63	123	186
طب الاسنان	47	95	142	0	0	0	47	95	142
الصيدلة	60	128	188	0	0	0	60	128	188
التمريض	14	62	76	0	0	0	14	62	76
الهندسة	204	161	365	0	0	0	204	161	365
هندسة المسيب	21	13	34	0	0	0	21	13	34
هندسة المواد	22	59	81	0	0	0	22	59	81
تكنولوجيا المعلومات	57	94	151	0	0	0	57	94	151
العلوم	91	214	305	0	0	0	91	214	305
العلوم للبنات	0	180	180	0	0	0	0	180	180
الادارة والاقتصاد	149	162	311	0	0	0	149	162	311
التربية للعلوم الانسانية	139	374	513	0	0	0	139	374	513
التربية للعلوم الصرفة	87	130	217	0	0	0	87	130	217
التربية الاساسية	439	650	1089	0	0	0	439	650	1089
التربية البدنية وعلوم الرياضة	168	27	195	0	0	0	168	27	195
الاداب	132	201	333	0	0	0	132	201	333
القانون	118	126	244	0	0	0	118	126	244
الفنون الجميلة	147	202	349	0	0	0	147	202	349
العلوم الاسلامية	65	116	181	0	0	0	65	116	181
مجموع الدراسات الصباحية	2023	3117	5140	0	0	0	2023	3117	5140

تابع جدول (41)

الكلية	عراقيون			عرب			مجموع		
	ذكور	اناث	مجموع	ذكور	اناث	مجموع	ذكور	اناث	مجموع
دراسات المسائية									
التمريض	52	35	87	0	0	0	52	35	87
الهندسة	22	4	26	0	0	0	22	4	26
هندسة المسيب	4	1	5	0	0	0	4	1	5
هندسة المواد	3	1	4	0	0	0	3	1	4
تكنولوجيا المعلومات	38	8	46	0	0	0	38	8	46
العلوم	29	48	77	0	0	0	29	48	77
العلوم للبنات	0	0	0	0	0	0	0	0	0
الادارة والاقتصاد	50	54	104	0	0	0	50	54	104
التربية للعلوم الانسانية	104	84	188	0	0	0	104	84	188
التربية للعلوم والصرفة	0	0	0	0	0	0	0	0	0
التربية الاساسية	154	94	248	0	0	0	154	94	248
التربية البدنية وعلوم الرياضة	38	1	39	0	0	0	38	1	39
القانون	74	26	100	0	0	0	74	26	100
مجموع الدراسات المسائية	568	356	924	0	0	0	568	356	924
مجموع الجامعة	2591	3473	6064	0	0	0	2591	3473	6064

عدد الطلبة المتخرجين من الدراسات الاولية في جامعة بابل موزعين حسب الكلية والقسم والفرع والجنسية والجنس للعام الدراسي 2022/2021

جدول (42)

الكلية	القسم	الفرع	عراقيون			عرب			مجموع		
			ذكور	اناث	مجموع	ذكور	اناث	مجموع	ذكور	اناث	مجموع
دراسات صباحية											
الطــب	عام		63	123	186	0	0	0	63	123	186
طب الاسنان	عام		47	95	142	0	0	0	47	95	142
صيدلة	عام		60	128	188	0	0	0	60	128	188
التمريض	عام		14	62	76	0	0	0	14	62	76
الهندسة	هـ.المدنية		60	38	98	0	0	0	60	38	98
	هـ.الحياتي		7	22	29	0	0	0	7	22	29
	هـ.المعمارية		13	16	29	0	0	0	13	16	29
	هـ.الميكانيكية		35	24	59	0	0	0	35	24	59
	هـ.الكهربائية		73	33	106	0	0	0	73	33	106
	هـ.البيئة		10	10	20	0	0	0	10	10	20
	هـ. الكيمياوي		6	18	24	0	0	0	6	18	24
	مجموع الكلية		204	161	365	0	0	0	204	161	365
الهندسة المسيب	هندسة الطاقة		9	10	19	0	0	0	9	10	19
	هندسة السيارات		12	3	15	0	0	0	12	3	15
	مجموع الكلية		21	13	34	0	0	0	21	13	34
هندسة المواد	هندسة المعادن		6	18	24	0	0	0	6	18	24
	هندسة اللامعدنية	السيراميك	6	14	20	0	0	0	6	14	20
		البوليمر	10	27	37	0	0	0	10	27	37
	مجموع الكلية		22	59	81	0	0	0	22	59	81

تابع جدول (42)

الكلية	القسم	الفرع	عراقيون			عرب			مجموع		
			ذكور	اناث	مجموع	ذكور	اناث	مجموع	ذكور	اناث	مجموع
تكنولوجيا المعلومات	شبكات المعلومات		29	41	70	0	0	0	29	41	70
	البرامجيات		28	53	81	0	0	0	28	53	81
	مجموع الكلية		57	94	151	0	0	0	57	94	151
العلوم	علوم الحياة	عام	4	21	25	0	0	0	4	21	25
		مجهرية	5	24	29	0	0	0	5	24	29
		بيئة	4	14	18	0	0	0	4	14	18
		تقانة	3	22	25	0	0	0	3	22	25
	مجموع القسم		16	81	97	0	0	0	16	81	97
	الكيمياء		22	45	67	0	0	0	22	45	67
	الفيزياء	عام	22	54	76	0	0	0	22	54	76
	علوم الارض التطبيقي		31	34	65	0	0	0	31	34	65
	مجموع الكلية		91	214	305	0	0	0	91	214	305
العلوم للبنات	علوم الحياة		0	59	59	0	0	0	0	59	59
	الكيمياء		0	43	43	0	0	0	0	43	43
	فيزياء الليزر		0	51	51	0	0	0	0	51	51
	علوم الحاسوب		0	27	27	0	0	0	0	27	27
	مجموع الكلية		0	180	180	0	0	0	0	180	180
ادارة واقتصاد	العلوم المالية والمصرفية		71	72	143	0	0	0	71	72	143
	إدارة الاعمال		78	90	168	0	0	0	78	90	168
	مجموع الكلية		149	162	311	0	0	0	149	162	311

تابع جدول (42)

الكلية	القسم	الفرع	عراقيون			عرب			مجموع		
			ذكور	اناث	مجموع	ذكور	اناث	مجموع	ذكور	اناث	مجموع
التربية للعلوم الانسانية	اللغة العربية		20	54	74	0	0	0	20	54	74
	اللغة الانكليزية		27	137	164	0	0	0	27	137	164
	التاريخ		23	47	70	0	0	0	23	47	70
	جغرافية		27	59	86	0	0	0	27	59	86
	العلوم التربوية والنفسية		42	77	119	0	0	0	42	77	119
	مجموع الكلية		139	374	513	0	0	0	139	374	513
التربية للعلوم الصرفة	الفيزياء		38	74	112	0	0	0	38	74	112
	الرياضيات		49	56	105	0	0	0	49	56	105
	مجموع الكلية		87	130	217	0	0	0	87	130	217
التربية الاساسية	اللغة العربية		72	112	184	0	0	0	72	112	184
	اللغة الانكليزية		55	128	183	0	0	0	55	128	183
	التاريخ		43	61	104	0	0	0	43	61	104
	جغرافية		56	95	151	0	0	0	56	95	151
	العلوم عامة	احياء	22	45	67	0	0	0	22	45	67
		الفيزياء	51	36	87	0	0	0	51	36	87
		الكيمياء	29	49	78	0	0	0	29	49	78
	مجموع القسم		102	130	232	0	0	0	102	130	232
	رياضيات والحاسوب	الرياضيات	11	21	32	0	0	0	11	21	32
	رياضيات والحاسوب	الحاسوب	16	11	27				16	11	27
	التربية الخاصة		84	92	176	0	0	0	84	92	176
	مجموع الكلية		439	650	1089	0	0	0	439	650	1089

تابع جدول (42)

الكلية	القسم	الفرع	عراقيون ذكور	عراقيون اناث	عراقيون مجموع	عرب ذكور	عرب اناث	عرب مجموع	مجموع ذكور	مجموع اناث	مجموع مجموع
التربية البدنية وعلوم الرياضة		عام	168	27	195	0	0	0	168	27	195
الاداب	اللغة العربية		34	83	117	0	0	0	34	83	117
	الاثار	الاسلامي	4	16	20	0	0	0	4	16	20
	الاجتماع		54	67	121	0	0	0	54	67	121
	الاعلام		40	35	75	0	0	0	40	35	75
	مجموع الكلية		132	201	333	0	0	0	132	201	333
القانون	عــام		118	126	244	0	0	0	118	126	244
الفنون الجميلة	الفنون التشكلية	رسم	7	18	25	0	0	0	7	18	25
		خزف	27	29	56	0	0	0	27	29	56
		نحت	6	14	20	0	0	0	6	14	20
	مجموع القسم		40	61	101	0	0	0	40	61	101
	تصميم	طباعي	10	35	45	0	0	0	10	35	45
		داخلي	9	13	22	0	0	0	9	13	22
	مجموع القسم		19	48	67	0	0	0	19	48	67
	التربية الفنية		40	77	117	0	0	0	40	77	117
	الفنون المسرحية	الاخراج	5	2	7	0	0	0	5	2	7
		التمثيل	26	0	26	0	0	0	26	0	26
		تقنيات	5	4	9	0	0	0	5	4	9
		ادب ونقد	12	10	22	0	0	0	12	10	22
	مجموع القسم		48	16	64	0	0	0	48	16	64
	مجموع الكلية		147	202	349	0	0	0	147	202	349

تابع جدول (42)

الكلية	القسم	الفرع	عراقيون			عرب			مجموع		
			ذكور	اناث	مجموع	ذكور	اناث	مجموع	ذكور	اناث	مجموع
العلوم الاسلامية	علوم القران		41	58	99	0	0	0	41	58	99
	لغة القران واعجازها		24	58	82	0	0	0	24	58	82
	مجموع الكلية		65	116	181	0	0	0	65	116	181
مجموع الدراسات الصباحية			2023	3117	5140	0	0	0	2023	3117	5140
الدراسات المسائية											
التمريض	العلوم التمريضية		52	35	87	0	0	0	52	35	87
الهندسة	الهندسة المدنية		17	2	19	0	0	0	17	2	19
	الهندسة الميكانيكة		5	2	7	0	0	0	5	2	7
	مجموع الكلية		22	4	26	0	0	0	22	4	26
الهندسة المسيب	هندسة الطاقة		4	1	5	0	0	0	4	1	5
هندسة المواد	البوليمر		3	1	4	0	0	0	3	1	4
تكنولوجيا المعلومات	شبكات المعلومات		23	3	26	0	0	0	23	3	26
	البرامجيات		15	5	20	0	0	0	15	5	20
	مجموع الكلية		38	8	46	0	0	0	38	8	46
العلوم	الكيماء		16	10	26	0	0	0	16	10	26
	علوم الحياة	احياء المجهرية	13	38	51	0	0	0	13	38	51
	مجموع الكلية		29	48	77	0	0	0	29	48	77
الادارة والاقتصاد	العلوم المالية والمصرفية		24	25	49	0	0	0	24	25	49
	إدارة الاعمال		26	29	55	0	0	0	26	29	55
	مجموع الكلية		50	54	104	0	0	0	50	54	104

تابع جدول (42)

الكلية	القسم	الفرع	عراقيون			عرب			مجموع		
			ذكور	اناث	مجموع	ذكور	اناث	مجموع	ذكور	اناث	مجموع
التربية للعلوم الاسلامية	اللغة الانكليزية		97	83	180	0	0	0	97	83	180
	التاريخ		1	0	1	0	0	0	1	0	1
	جغرافية		4	1	5	0	0	0	4	1	5
	العلوم التربوية والنفسية		2	0	2	0	0	0	2	0	2
	مجموع الكلية		104	84	188	0	0	0	104	84	188
التربية الاساسية	اللغة الانكليزية		85	56	141	0	0	0	85	56	141
	العلوم		27	16	43	0	0	0	27	16	43
	التربية الخاصة		42	22	64	0	0	0	42	22	64
	مجموع الكلية		154	94	248	0	0	0	154	94	248
التربية الرياضية	عــام		38	1	39	0	0	0	38	1	39
القانون	عــام		74	26	100	0	0	0	74	26	100
	مجموع الدراسات المسائية		568	356	924	0	0	0	568	356	924
اجمالي			2591	3473	6064	0	0	0	2591	3473	6064

جامعـــة قاســم الخضراء

عدد الطلبة المتخرجين من الدراسات الاولية في جامعة قاسم الخضراء موزعين حسب الكلية والجنسية والجنس للعام الدراسي 2022/2021

جدول (43)

الكلية	عراقيون			عرب			مجموع		
	ذكور	اناث	مجموع	ذكور	اناث	مجموع	ذكور	اناث	مجموع
دراسات صباحية									
هندسة الموارد المائية	20	6	26	0	0	0	20	6	26
الزراعة	63	48	111	0	0	0	63	48	111
الطب البيطري	43	30	73	0	0	0	43	30	73
التقانات الاحيائية	26	37	63	0	0	0	26	37	63
علوم الاغذية	27	69	96	0	0	0	27	69	96
علوم البيئة	52	90	142	0	0	0	52	90	142
مجموع الدراسات الصباحية	231	280	511	0	0	0	231	280	511
الدراسات المسائية									
هندسة الموارد المائية	12	2	14	0	0	0	12	2	14
التقانات الاحيائية	11	11	22	0	0	0	11	11	22
مجموع الدراسات المسائية	23	13	36	0	0	0	23	13	36
مجموع الجامعة	254	293	547	0	0	0	254	293	547

عدد الطلبة المتخرجين من الدراسات الاولية في جامعة قاسم الخضراء موزعين حسب الكلية والقسم والفرع والجنسية والجنس للعام الدراسي 2022/2021

جدول (44)

الكلية	القسم	الفرع	عراقيون			عرب			مجموع		
			ذكور	اناث	مجموع	ذكور	اناث	مجموع	ذكور	اناث	مجموع
دراسات صباحية											
هندسة الموارد المائية	ادارة الموارد المائية		10	4	14	0	0	0	10	4	14
	المنشات الهيدروليكية		10	2	12	0	0	0	10	2	12
	مجموع الكلية		20	6	26	0	0	0	20	6	26
الزراعة	التربة والموارد المائية		12	8	20	0	0	0	12	8	20
	البستنة		13	19	32	0	0	0	13	19	32
	الثروة الحيوانية		20	8	28	0	0	0	20	8	28
	المحاصيل الحقلية		18	13	31	0	0	0	18	13	31
	مجموع الكلية		63	48	111	0	0	0	63	48	111
الطب البيطري	عام		43	30	73	0	0	0	43	30	73
التقانات الاحيائية	الهندسة الوراثية		12	18	30	0	0	0	12	18	30
	التقانات الاحيائية		14	19	33	0	0	0	14	19	33
	مجموع الكلية		26	37	63	0	0	0	26	37	63
علوم الاغذية	علوم وتكنولوجيا الاغذية		7	17	24	0	0	0	7	17	24
	علوم وتكنولوجيا الالبان		10	21	31	0	0	0	10	21	31
	صحة الغذاء والتغذية		10	31	41	0	0	0	10	31	41
	مجموع الكلية		27	69	96	0	0	0	27	69	96

تابع جدول (44)

الكلية	القسم	الفرع	عراقيون			عرب			مجموع		
			ذكور	اناث	مجموع	ذكور	اناث	مجموع	ذكور	اناث	مجموع
علوم البيئة	علوم البيئة		25	35	60	0	0	0	25	35	60
	التلوث البيئي		14	32	46	0	0	0	14	32	46
	صحة البيئية		13	23	36	0	0	0	13	23	36
	مجموع الكلية		52	90	142	0	0	0	52	90	142
مجموع الدراسات الصباحية			231	280	511	0	0	0	231	280	511
دراسات مسائية											
التقنيات الاحيائية	الهندسة الوراثية		2	0	2	0	0	0	2	0	2
	التقنيات الاحيائية		9	11	20	0	0	0	9	11	20
	مجموع الكلية		11	11	22	0	0	0	11	11	22
هندسة الموارد المائية	المنشات الهيدروليكية		12	2	14	0	0	0	12	2	14
	مجموع الدراسات المسائية		23	13	36	0	0	0	23	13	36
الاجمالي			254	293	547	0	0	0	254	293	547

جامعـــة ديالـــــى

عدد الطلبة المتخرجين من الدراسات الاولية في جامعة ديالى موزعين حسب الكلية والجنسية والجنس للعام الدراسي 2022/2021

جدول (45)

الكلية	عراقيون			عرب			مجموع		
	ذكور	اناث	مجموع	ذكور	اناث	مجموع	ذكور	اناث	مجموع
دراسات صباحية									
الطب	26	62	88	0	0	0	26	62	88
الهندسة	133	122	255	0	0	0	133	122	255
الزراعة	57	46	103	0	0	0	57	46	103
الطب البيطري	28	22	50	0	0	0	28	22	50
العلوم	96	258	354	0	0	0	96	258	354
الادارة والاقتصاد	95	118	213	0	0	0	95	118	213
التربية للعلوم الانسانية	323	629	952	0	0	0	323	629	952
التربية للعلوم الصرفة	131	197	328	0	0	0	131	197	328
التربية مقدادية	73	102	175	0	0	0	73	102	175
التربية الاساسية	430	562	992	0	0	0	430	562	992
التربية البدنية وعلوم الرياضة	238	61	299	0	0	0	238	61	299
القانون والعلوم السياسية	88	120	208	0	0	0	88	120	208
الفنون الجميلة	40	110	150	0	0	0	40	110	150
العلوم الاسلامية	185	466	651	0	0	0	185	466	651
مجموع الدراسات الصباحية	1943	2875	4818	0	0	0	1943	2875	4818

تابع جدول (45)

الكلية	عراقيون			عرب			مجموع		
	ذكور	اناث	مجموع	ذكور	اناث	مجموع	ذكور	اناث	مجموع
دراسات مسائية									
الهندسة	52	7	59	0	0	0	52	7	59
العلوم	53	68	121	0	0	0	53	68	121
الادارة والاقتصاد	68	22	90	0	0	0	68	22	90
التربية للعلوم الانسانية	187	135	322	0	0	0	187	135	322
التربية للعلوم الصرفة	29	31	60	0	0	0	29	31	60
التربية مقدادية	16	12	28	0	0	0	16	12	28
التربية الاساسية	46	41	87	0	0	0	46	41	87
التربية البدنية وعلوم الرياضة	70	18	88	0	0	0	70	18	88
العلوم الاسلامية	51	32	83	0	0	0	51	32	83
القانون	92	28	120	0	0	0	92	28	120
الفنون الجميلة	28	45	73	0	0	0	28	45	73
مجموع الدراسات المسائية	692	439	1131	0	0	0	692	439	1131
مجموع الجامعة	2635	3314	5949	0	0	0	2635	3314	5949

عدد الطلبة المتخرجين من الدراسات الاولية في جامعة ديالى موزعين حسب الكلية والقسم والفرع والجنسية والجنس للعام الدراسي 2022/2021

جدول (46)

الكلية	القسم	الفرع	عراقيون			عرب			مجموع		
			ذكور	اناث	مجموع	ذكور	اناث	مجموع	ذكور	اناث	مجموع
دراسات صباحية											
الطب	عام		26	62	88	0	0	0	26	62	88
الهندسة	الهندسة المدنية		32	23	55	0	0	0	32	23	55
	هندسة القدرة والمكائن		29	12	41	0	0	0	29	12	41
	هندسة الكترونيك		10	7	17	0	0	0	10	7	17
	هندسة الاتصالات		16	17	33	0	0	0	16	17	33
	هندسة الحاسوب		12	22	34	0	0	0	12	22	34
	هندسة الكيماوية		8	8	16	0	0	0	8	8	16
	هندسة الميكانيك		19	8	27	0	0	0	19	8	27
	هندسة المواد		3	16	19	0	0	0	3	16	19
	هندسة العمارة		4	9	13	0	0	0	4	9	13
	مجموع الكلية		133	122	255	0	0	0	133	122	255
الزراعة	انتاج حيواني		17	20	37	0	0	0	17	20	37
	البستنة وهندسة الحدائق		15	13	28	0	0	0	15	13	28
	التربية والموارد المائية		9	5	14	0	0	0	9	5	14
	علوم المحاصيل الحقلية		16	8	24	0	0	0	16	8	24
	مجموع الكلية		57	46	103	0	0	0	57	46	103
الطب البيطري			28	22	50	0	0	0	28	22	50

تابع جدول (46)

الكلية	القسم	الفرع	عراقيون			عرب			مجموع		
			ذكور	اناث	مجموع	ذكور	اناث	مجموع	ذكور	اناث	مجموع
العلوم	علوم الحياة		15	60	75	0	0	0	15	60	75
	الكيمياء		22	40	62	0	0	0	22	40	62
	الفيزياء/العامة		16	46	62	0	0	0	16	46	62
	الرياضيات		9	37	46	0	0	0	9	37	46
	جيولوجيا النفط والعادن		12	13	25	0	0	0	12	13	25
	علوم الحاسوب		17	31	48	0	0	0	17	31	48
	التقانة الاحيائية		5	31	36	0	0	0	5	31	36
	مجموع الكلية		96	258	354	0	0	0	96	258	354
الادارة والاقتصاد	الاحصاء		22	34	56	0	0	0	22	34	56
	الاقتصاد		38	47	85	0	0	0	38	47	85
	الادارة العامة		35	37	72	0	0	0	35	37	72
	مجموع الكلية		95	118	213	0	0	0	95	118	213
التربية للعلوم الانسانية	اللغة العربية		55	182	237	0	0	0	55	182	237
	اللغة الانكليزية		41	162	203	0	0	0	41	162	203
	التاريخ		43	71	114	0	0	0	43	71	114
	الجغرافية		64	88	152	0	0	0	64	88	152
	علوم النفسية والتربوية		120	126	246	0	0	0	120	126	246
	مجموع الكلية		323	629	952	0	0	0	323	629	952
التربية للعلوم الصرفة	علوم الحياة		36	84	120	0	0	0	36	84	120
	الكيمياء		68	81	149	0	0	0	68	81	149
	علوم الحاسوب		27	32	59	0	0	0	27	32	59
	مجموع الكلية		131	197	328	0	0	0	131	197	328

تابع جدول (46)

الكلية	القسم	الفرع	عراقيون ذكور	عراقيون اناث	عراقيون مجموع	عرب ذكور	عرب اناث	عرب مجموع	مجموع ذكور	مجموع اناث	مجموع مجموع
التربية مقداد	الرياضيات		52	61	113	0	0	0	52	61	113
	الارشاد النفسي والتوجيه التربوي		21	41	62	0	0	0	21	41	62
	مجموع الكلية		73	102	175	0	0	0	73	102	175
التربية الاساسية	اللغة العربية		51	107	158	0	0	0	51	107	158
	اللغة الانكليزية		48	81	129	0	0	0	48	81	129
	التاريخ		16	29	45	0	0	0	16	29	45
	الجغرافية		25	52	77	0	0	0	25	52	77
	العلوم		61	100	161	0	0	0	61	100	161
	الرياضيات		77	60	137	0	0	0	77	60	137
	علوم الحاسوب		53	32	85	0	0	0	53	32	85
	التربية الرياضية		34	21	55	0	0	0	34	21	55
	ارشاد تربوي		65	80	145	0	0	0	65	80	145
	مجموع الكلية		430	562	992	0	0	0	430	562	992
التربية البدنية وعلوم الرياضة	عام		238	61	299	0	0	0	238	61	299
القانون والعلوم السياسية	القانون		59	87	146	0	0	0	59	87	146
	العلوم السياسية		29	33	62	0	0	0	29	33	62
	مجموع الكلية		88	120	208	0	0	0	88	120	208
الفنون الجميلة	التربية الفنية		11	55	66	0	0	0	11	55	66
	السينمائية والتلفزيون		23	17	40	0	0	0	23	17	40
	الفنون التشكيلية		6	38	44	0	0	0	6	38	44
	مجموع الكلية		40	110	150	0	0	0	40	110	150

تابع جدول (46)

الكلية	القسم	الفرع	عراقيون			عرب			مجموع		
			ذكور	اناث	مجموع	ذكور	اناث	مجموع	ذكور	اناث	مجموع
العلوم الاسلامية	الشريعة		45	174	219	0	0	0	45	174	219
	العقيدة والفكر الاسلامي		87	132	219	0	0	0	87	132	219
	علوم القران		53	160	213	0	0	0	53	160	213
	مجموع الكلية		185	466	651	0	0	0	185	466	651
مجموع الدراسات الصباحية			1943	2875	4818	0	0	0	1943	2875	4818
دراسات مسائية											
الهندسه	الهندسه المدنيه		14	2	16	0	0	0	14	2	16
	هندسه الحاسوب		8	3	11	0	0	0	8	3	11
	الهندسه الميكانيكيه		17	1	18	0	0	0	17	1	18
	الاتصالات		13	1	14	0	0	0	13	1	14
	مجموع الكلية		52	7	59	0	0	0	52	7	59
العلوم	علوم الحياه		15	41	56	0	0	0	15	41	56
	علوم الكيمياء		37	27	64	0	0	0	37	27	64
	علوم الفيزياء/عامة		1	0	1	0	0	0	1	0	1
	مجموع الكلية		53	68	121	0	0	0	53	68	121
التربية للعلوم الانسانية	اللغة العربية		9	18	27	0	0	0	9	18	27
	اللغة الانكليزية		77	88	165	0	0	0	77	88	165
	التاريخ		3	0	3	0	0	0	3	0	3
	الجغرافية		16	7	23	0	0	0	16	7	23
	العلوم النفسية والتربية		82	22	104	0	0	0	82	22	104
	مجموع الكلية		187	135	322	0	0	0	187	135	322

تابع جدول (46)

الكلية	القسم	الفرع	عراقيون			عرب			مجموع		
			ذكور	اناث	مجموع	ذكور	اناث	مجموع	ذكور	اناث	مجموع
التربية للعلوم الصرفة	علوم الحياة		14	11	25	0	0	0	14	11	25
	الكيمياء		15	20	35	0	0	0	15	20	35
	مجموع الكلية		29	31	60	0	0	0	29	31	60
التربية الاساسية	اللغة العربية		11	14	25	0	0	0	11	14	25
	اللغه الانكليزية		17	19	36	0	0	0	17	19	36
	التربية الرياضية		18	8	26	0	0	0	18	8	26
	مجموع الكلية		46	41	87	0	0	0	46	41	87
التربية المقداد			16	12	28	0	0	0	16	12	28
التربية البنية وعلوم الرياضة	عام		70	18	88	0	0	0	70	18	88
القانون والعلوم السياسية	القانون		92	28	120	0	0	0	92	28	120
الفنون الجميلة	التربيه الفنيه		7	21	28	0	0	0	7	21	28
	الفنون التشكيلية		10	16	26	0	0	0	10	16	26
	السينما والتلفزيون		11	8	19	0	0	0	11	8	19
	مجموع الكلية		28	45	73	0	0	0	28	45	73
الادارة والاقتصاد	اقتصاد		19	7	26	0	0	0	19	7	26
	الادارة العامة		49	15	64	0	0	0	49	15	64
	مجموع الكلية		68	22	90	0	0	0	68	22	90
العلوم الاسلامية	علوم قرآن		23	20	43	0	0	0	23	20	43
	الشريعة		13	5	18	0	0	0	13	5	18
	العقيدة		15	7	22	0	0	0	15	7	22
	مجموع الكلية		51	32	83	0	0	0	51	32	83
مجموع الدراسات المسائية			692	439	1131	0	0	0	692	439	1131
مجموع الجامعة			2635	3314	5949	0	0	0	2635	3314	5949

جامعـــة كربـــلاء

عدد الطلبة المتخرجين من الدراسات الاولية في جامعة كربلاء موزعين حسب الكلية والجنسية والجنس للعام الدراسي 2022/2021

جدول (47)

الكلية	عراقيون			عرب			مجموع		
	ذكور	اناث	مجموع	ذكور	اناث	مجموع	ذكور	اناث	مجموع
دراسات صباحية									
الطب	41	91	132	1	0	1	42	91	133
طب الاسنان	30	69	99	0	0	0	30	69	99
الصيدلة	32	83	115	0	0	0	32	83	115
التمريض	11	52	63	0	0	0	11	52	63
العلوم الطبية التطبيقية	13	43	56	0	0	0	13	43	56
الهندسة	146	110	256	0	0	0	146	110	256
الزراعة	27	43	70	0	0	0	27	43	70
الطب البيطري	29	31	60	0	0	0	29	31	60
العلوم	46	182	228	0	0	0	46	182	228
الادارة والاقتصاد	418	422	840	0	0	0	418	422	840
العلوم السياحية	51	35	86	0	0	0	51	35	86
التربية للعلوم الانسانية	207	542	749	0	0	0	207	542	749
التربية للعلوم الصرفة	182	281	463	0	0	0	182	281	463
التربية البدنية وعلوم الرياضة	107	56	163	0	0	0	107	56	163
علوم الحاسوب و تكنلوجيا المعلومات	15	42	57	0	0	0	15	42	57
القانون	119	74	193	0	0	0	119	74	193
العلوم الاسلامية	105	276	381	0	0	0	105	276	381
مجموع الدراسات الصباحية	1579	2432	4011	1	0	1	1580	2432	4012

تابع جدول (47)

الكلية	عراقيون			عرب			مجموع		
	ذكور	اناث	مجموع	ذكور	اناث	مجموع	ذكور	اناث	مجموع
دراسات مسائية									
هندسة	109	18	127	0	0	0	109	18	127
التمريض	69	39	108	0	0	0	69	39	108
علوم الحاسوب و تكنلوجيا المعلومات	28	14	42	0	0	0	28	14	42
العلوم	34	66	100	0	0	0	34	66	100
العلوم الطبية التطبيقية	23	40	63	0	0	0	23	40	63
الادارة والاقتصاد	188	92	280	0	0	0	188	92	280
العلوم السياحية	17	0	17	0	0	0	17	0	17
التربية للعلوم الانسانية	150	308	458	0	0	0	150	308	458
التربية للعلوم الصرفة	99	144	243	0	0	0	99	144	243
قانون	162	46	208	0	0	0	162	46	208
العلوم الاسلامية	46	30	76	0	0	0	46	30	76
التربية البدنية والعلوم الرياضية	27	5	32	0	0	0	27	5	32
مجموع الدراسات المسائية	952	802	1754	0	0	0	952	802	1754
مجموع الجامعة	2531	3234	5765	1	0	1	2532	3234	5766

عدد الطلبة المتخرجين من الدراسات الاولية في جامعة كربلاء موزعين حسب الكلية والقسم والفرع والجنسية والجنس للعام الدراسي 2022/2021

جدول (48)

الكلية	القسم	الفرع	عراقيون			عرب			مجموع		
			ذكور	اناث	مجموع	ذكور	اناث	مجموع	ذكور	اناث	مجموع
دراسات صباحية											
الطب	عام		41	91	132	1	0	1	42	91	133
طب الاسنان			30	69	99	0	0	0	30	69	99
الصيدلة			32	83	115	0	0	0	32	83	115
التمريض			11	52	63	0	0	0	11	52	63
العلوم الطبية التطبيقية	التحليلات المرضية		3	25	28	0	0	0	3	25	28
	الصحة البيئية		10	18	28	0	0	0	10	18	28
	مجموع الكلية		13	43	56	0	0	0	13	43	56
الهندسة	الهندسة المدنية		40	21	61	0	0	0	40	21	61
	الهندسة الكهربائية		25	18	43	0	0	0	25	18	43
	الهندسة الميكانيكية		31	24	55	0	0	0	31	24	55
	هندسة النفط والبتروكيمياويات/فرع النفط		28	10	38	0	0	0	28	10	38
	هندسة الاطراف والمساند الصناعية		3	12	15	0	0	0	3	12	15
	طب الحياتي		2	13	15	0	0	0	2	13	15
	هندسة العمارة		17	12	29	0	0	0	17	12	29
	مجموع الكلية		146	110	256	0	0	0	146	110	256

تابع جدول (48)

الكلية	القسم	الفرع	عراقيون			عرب			مجموع		
			ذكور	اناث	مجموع	ذكور	اناث	مجموع	ذكور	اناث	مجموع
الزراعة	البستنة		3	12	15	0	0	0	3	12	15
	وقاية النبات		6	10	16	0	0	0	6	10	16
	محاصيل		9	12	21	0	0	0	9	12	21
	انتاج حيواني		9	9	18	0	0	0	9	9	18
	مجموع الكلية		27	43	70	0	0	0	27	43	70
الطب البيطري			29	31	60	0	0	0	29	31	60
العلوم	علوم الحياة		11	65	76	0	0	0	11	65	76
	الكيمياء		19	66	85	0	0	0	19	66	85
	الفيزياء		16	51	67	0	0	0	16	51	67
	مجموع الكلية		46	182	228	0	0	0	46	182	228
الادارة والاقتصاد	ادارة الاعمال		145	140	285	0	0	0	145	140	285
	العلوم المالية والمصرفية		92	98	190	0	0	0	92	98	190
	الاقتصاد		80	68	148	0	0	0	80	68	148
	احصاء		36	47	83	0	0	0	36	47	83
	محاسبة		65	69	134	0	0	0	65	69	134
	مجموع الكلية		418	422	840	0	0	0	418	422	840
العلوم السياحية	السياحة الدينية		23	18	41	0	0	0	23	18	41
	ادارة المؤسسات الفندقية		28	17	45	0	0	0	28	17	45
	مجموع الكلية		51	35	86	0	0	0	51	35	86

تابع جدول (48)

الكلية	القسم	الفرع	عراقيون ذكور	عراقيون اناث	عراقيون مجموع	عرب ذكور	عرب اناث	عرب مجموع	مجموع ذكور	مجموع اناث	مجموع مجموع
التربية للعلوم الانسانية	اللغة العربية		51	118	169	0	0	0	51	118	169
	اللغة الانكليزية		37	151	188	0	0	0	37	151	188
	التاريخ		57	113	170	0	0	0	57	113	170
	الجغرافية التطبيقية		39	71	110	0	0	0	39	71	110
	التربية وعلم النفس		23	89	112	0	0	0	23	89	112
	مجموع الكلية		207	542	749	0	0	0	207	542	749
التربية للعلوم الصرفة	علوم الحياة		27	72	99	0	0	0	27	72	99
	الرياضيات		33	57	90	0	0	0	33	57	90
	الكيمياء		53	78	131	0	0	0	53	78	131
	الفيزياء		69	74	143	0	0	0	69	74	143
	مجموع الكلية		182	281	463	0	0	0	182	281	463
التربية الرياضية وعلوم الرياضية			107	56	163	0	0	0	107	56	163
قانون	عام		119	74	193	0	0	0	119	74	193
العلوم الاسلامية	اللغة العربية		13	91	104	0	0	0	13	91	104
	دراسات قرآنية		34	108	142	0	0	0	34	108	142
	الفقة واصولة		58	77	135	0	0	0	58	77	135
	مجموع الكلية		105	276	381	0	0	0	105	276	381
علوم الحاسوب و تكنلوجيا المعلومات	علوم الحاسوب		15	42	57	0	0	0	15	42	57
مجموع الدراسات الصباحية			1579	2432	4011	1	0	1	1580	2432	4012

تابع جدول (48)

الكلية	القسم	الفرع	عراقيون			عرب			مجموع		
			ذكور	اناث	مجموع	ذكور	اناث	مجموع	ذكور	اناث	مجموع
دراسات مسائية											
التمريض			69	39	108	0	0	0	69	39	108
الهندسة	مدنية		38	10	48	0	0	0	38	10	48
	الميكانيكية		26	1	27	0	0	0	26	1	27
	كهرباء والكترونية		12	3	15	0	0	0	12	3	15
	النفط		33	4	37	0	0	0	33	4	37
	مجموع الكلية		109	18	127	0	0	0	109	18	127
العلوم الطبية التطبيقية	التحليلات المرضية		23	40	63	0	0	0	23	40	63
العلوم	الكيمياء		13	33	46	0	0	0	13	33	46
	الفيزياء		1	0	1	0	0	0	1	0	1
	علوم الحياة		20	33	53	0	0	0	20	33	53
	مجموع الكلية		34	66	100	0	0	0	34	66	100
العلوم السياحية	السياحة الدينية		16	0	16	0	0	0	16	0	16
	ادارة المؤسسات الفندقية		1	0	1	0	0	0	1	0	1
	مجموع الكلية		17	0	17	0	0	0	17	0	17
الادارة والاقتصاد	ادارة الاعمال		64	38	102	0	0	0	64	38	102
	الاقتصاد		30	4	34	0	0	0	30	4	34
	العلوم المالية والمصرفية		37	21	58	0	0	0	37	21	58
	محاسبة		57	29	86	0	0	0	57	29	86
	مجموع الكلية		188	92	280	0	0	0	188	92	280

تابع جدول (48)

الكلية	القسم	الفرع	عراقيون			عرب			مجموع		
			ذكور	اناث	مجموع	ذكور	اناث	مجموع	ذكور	اناث	مجموع
التربية للعلوم الانسانية	اللغة العربية		24	64	88	0	0	0	24	64	88
	الجغرافية التطبيقية		8	15	23	0	0	0	8	15	23
	اللغة الانكليزية		72	173	245	0	0	0	72	173	245
	التاريخ		11	8	19	0	0	0	11	8	19
	العلوم التربوية والنفسية		35	48	83	0	0	0	35	48	83
	مجموع الكلية		150	308	458	0	0	0	150	308	458
التربية للعلوم الصرفة	علوم الحياة		19	37	56	0	0	0	19	37	56
	الرياضيات		55	61	116	0	0	0	55	61	116
	الكيمياء		25	46	71	0	0	0	25	46	71
	مجموع الكلية		99	144	243	0	0	0	99	144	243
قانون	عام		162	46	208	0	0	0	162	46	208
العلوم الاسلامية	الدراسات القرانية		46	30	76	0	0	0	46	30	76
التربية الرياضية وعلوم الرياضية			27	5	32	0	0	0	27	5	32
علوم الحاسوب و تكنلوجيا المعلومات	علوم الحاسوب		28	14	42	0	0	0	28	14	42
مجموع الدراسات المسائية			952	802	1754	0	0	0	952	802	1754
اجمالي			2531	3234	5765	1	0	1	2532	3234	5766

جامعـــة ذي قـــــار

عدد الطلبة المتخرجين من الدراسات الاولية في جامعة ذي قار موزعين حسب الكلية والجنسية والجنس للعام الدراسي 2022/2021

جدول(49)

الكلية	عراقيون			عرب			مجموع		
	ذكور	اناث	مجموع	ذكور	اناث	مجموع	ذكور	اناث	مجموع
دراسات صباحية									
الطب	31	92	123	0	0	0	31	92	123
طب الاسنان	16	45	61	0	0	0	16	45	61
الصيدلة	44	76	120	0	0	0	44	76	120
التمريض	6	41	47	0	0	0	6	41	47
الهندسة	106	100	206	0	0	0	106	100	206
الزراعة والاهوار	28	41	69	0	0	0	28	41	69
طب البيطري	18	23	41	0	0	0	18	23	41
العلوم	54	190	244	0	0	0	54	190	244
الحاسبات والرياضيات	22	83	105	0	0	0	22	83	105
الادارة والاقتصاد	196	209	405	0	0	0	196	209	405
التربية للعلوم الانسانية	186	395	581	0	0	0	186	395	581
التربية للعلوم الصرفة	203	411	614	0	0	0	203	411	614
التربية للبنات	0	222	222	0	0	0	0	222	222
االتربية البدنية وعلوم الرياضة	98	40	138	0	0	0	98	40	138
الاداب	56	77	133	0	0	0	56	77	133
الاعلام	63	27	90	0	0	0	63	27	90
القانون	83	98	181	0	0	0	83	98	181
الاثار	6	3	9	0	0	0	6	3	9
العلوم الاسلامية	51	83	134	0	0	0	51	83	134
التربية الاساسية	33	46	79	0	0	0	33	46	79
مجموع الدراسات الصباحية	1300	2302	3602	0	0	0	1300	2302	3602

تابع جدول (49)

الكلية	عراقيون			عرب			مجموع		
	ذكور	اناث	مجموع	ذكور	اناث	مجموع	ذكور	اناث	مجموع
دراسات مسائية									
التمريض	13	40	53	0	0	0	13	40	53
الهندسة	132	16	148	0	0	0	132	16	148
العلوم	56	47	103	0	0	0	56	47	103
الحاسبات والرياضيات	8	6	14	0	0	0	8	6	14
الادارة والاقتصاد	58	38	96	0	0	0	58	38	96
التربية للعلوم الانسانية	111	109	220	0	0	0	111	109	220
التربية للعلوم الصرفة	96	56	152	0	0	0	96	56	152
الاداب	8	4	12	0	0	0	8	4	12
الاعلام	10	2	12	0	0	0	10	2	12
القانون	75	36	111	0	0	0	75	36	111
االتربية البدنية وعلوم الرياضة	49	4	53	0	0	0	49	4	53
العلوم الاسلامية	14	4	18	0	0	0	14	4	18
التربية للبنات	0	35	35	0	0	0	0	35	35
مجموع الدراسات المسائية	630	397	1027	0	0	0	630	397	1027
اجمالي	1930	2699	4629	0	0	0	1930	2699	4629

عدد الطلبة المتخرجين من الدراسات الاولية في جامعة ذي قار موزعين حسب الكلية والقسم والفرع والجنسية والجنس للعام الدراسي 2022/2021

جدول (50)

الكلية	القسم	الفرع	عراقيون			عرب			مجموع		
			ذكور	اناث	مجموع	ذكور	اناث	مجموع	ذكور	اناث	مجموع
دراسات صباحية											
الطب			31	92	123	0	0	0	31	92	123
طب الاسنان			16	45	61	0	0	0	16	45	61
الصيدلة			44	76	120	0	0	0	44	76	120
التمريض			6	41	47	0	0	0	6	41	47
الهندسة	الطب الحياتي		6	24	30	0	0	0	6	24	30
	الهندسة المدنية		23	20	43	0	0	0	23	20	43
	الهندسة الميكانيكية		21	22	43	0	0	0	21	22	43
	الهندسة الكهربائية والالكترونية		20	23	43	0	0	0	20	23	43
	النفط والغاز		36	11	47	0	0	0	36	11	47
	مجموع الكلية		106	100	206	0	0	0	106	100	206
الزراعة والاهوار	الانتاج الحيواني		4	9	13	0	0	0	4	9	13
	الانتاج النباتي		11	18	29	0	0	0	11	18	29
	المحاصيل الحقلية		13	14	27	0	0	0	13	14	27
	مجموع الكلية		28	41	69	0	0	0	28	41	69
الطب البيطري			18	23	41	0	0	0	18	23	41
العلوم	علوم الحياة		8	46	54	0	0	0	8	46	54
	الكيمياء		9	38	47	0	0	0	9	38	47
	الفيزياء		18	38	56	0	0	0	18	38	56

تابع جدول (50)

الكلية	القسم	الفرع	عراقيون			عرب			مجموع		
			ذكور	اناث	مجموع	ذكور	اناث	مجموع	ذكور	اناث	مجموع
العلوم	التحليلات المرضية		4	50	54	0	0	0	4	50	54
	جيتوجيا تطبيقة		15	18	33	0	0	0	15	18	33
	مجموع الكلية		54	190	244	0	0	0	54	190	244
الحاسبات والرياضيات	الحاسبات		12	31	43	0	0	0	12	31	43
	الرياضيات		10	52	62	0	0	0	10	52	62
	مجموع الكلية		22	83	105	0	0	0	22	83	105
الادارة والاقتصاد	العلوم المالية والمصرفية		64	90	154	0	0	0	64	90	154
	الاقتصاد	عام	54	27	81	0	0	0	54	27	81
	الاقتصاد	مدرسين اقتصاديين	12	24	36	0	0	0	12	24	36
	إدارة الاعمال		66	68	134	0	0	0	66	68	134
	مجموع الكلية		196	209	405	0	0	0	196	209	405
التربية للعلوم الانسانية	اللغة العربية		45	93	138	0	0	0	45	93	138
	اللغة الانكليزية		36	152	188	0	0	0	36	152	188
	التاريخ		50	55	105	0	0	0	50	55	105
	الجغرافية		30	29	59	0	0	0	30	29	59
	العلوم التربوية والنفسية		25	66	91	0	0	0	25	66	91
	مجموع الكلية		186	395	581	0	0	0	186	395	581
التربية للعلوم الصرفة	علوم الحياة		40	119	159	0	0	0	40	119	159
	الرياضيات		56	110	166	0	0	0	56	110	166
	علوم الحاسوب		41	70	111	0	0	0	41	70	111
	الفيزياء		66	112	178	0	0	0	66	112	178
	مجموع الكلية		203	411	614	0	0	0	203	411	614

تابع جدول (50)

الكلية	القسم	الفرع	عراقيون			عرب			مجموع		
			ذكور	اناث	مجموع	ذكور	اناث	مجموع	ذكور	اناث	مجموع
تربية بنات	علوم القران		0	65	65	0	0	0	0	65	65
	علوم الحياة		0	99	99	0	0	0	0	99	99
	رياض الاطفال		0	58	58	0	0	0	0	58	58
	مجموع الكلية		0	222	222	0	0	0	0	222	222
التربية البدنية وعلوم الرياضية		عام	98	40	138	0	0	0	98	40	138
الاداب	اللغة العربية		17	20	37	0	0	0	17	20	37
	التاريخ		12	10	22	0	0	0	12	10	22
	الجغرافية		10	19	29	0	0	0	10	19	29
	علوم القران		0	1	1	0	0	0	0	1	1
	اللغة الانكليزية		7	18	25	0	0	0	7	18	25
	الاجتماع		10	9	19	0	0	0	10	9	19
	مجموع الكلية		56	77	133	0	0	0	56	77	133
الاعلام	الاعلام الرقمي		13	5	18	0	0	0	13	5	18
	الصحافه		20	13	33	0	0	0	20	13	33
	الاذاعه والتلفزيون		30	9	39	0	0	0	30	9	39
	مجموع الكلية		63	27	90	0	0	0	63	27	90
القانون	عام		83	98	181	0	0	0	83	98	181
الاثار	قديمة		3	2	5	0	0	0	3	2	5
	اسلامي		3	1	4	0	0	0	3	1	4
	مجموع الكلية		6	3	9	0	0	0	6	3	9
العلوم الاسلامية	علوم القران		26	45	71	0	0	0	26	45	71
	الشريعة		25	38	63	0	0	0	25	38	63
	المجموع		51	83	134	0	0	0	51	83	134

تابع جدول (50)

الكلية	القسم	الفرع	عراقيون			عرب			مجموع		
			ذكور	اناث	مجموع	ذكور	اناث	مجموع	ذكور	اناث	مجموع
التربية الاساسية	معلم صف الاول		21	28	49	0	0	0	21	28	49
	التربية الخاصة		12	18	30	0	0	0	12	18	30
	المجموع		33	46	79	0	0	0	33	46	79
مجموع الدراسات الصباحية			1300	2302	3602	0	0	0	1300	2302	3602
دراسات مسائية											
التمريض			13	40	53	0	0	0	13	40	53
الهندسة	الطب الحياتي		3	11	14	0	0	0	3	11	14
	مدني		19	1	20	0	0	0	19	1	20
	كهرباء		44	3	47	0	0	0	44	3	47
	ميكانيك		66	1	67	0	0	0	66	1	67
	مجموع الكلية		132	16	148	0	0	0	132	16	148
العلوم	الكيمياء		20	8	28	0	0	0	20	8	28
	الفيزياء		7	6	13	0	0	0	7	6	13
	علوم الحياة		11	16	27	0	0	0	11	16	27
	التحليلات المرضية		12	16	28	0	0	0	12	16	28
	الجيلوجيا التطبيقية		6	1	7	0	0	0	6	1	7
	مجموع الكلية		56	47	103	0	0	0	56	47	103
علوم الحاسوب والرياضيات	الحاسبات		8	5	13	0	0	0	8	5	13
	الرياضيات		0	1	1	0	0	0	0	1	1
	مجموع الكلية		8	6	14	0	0	0	8	6	14
الادارة والاقتصاد	علوم مالية ومصرفية		58	38	96	0	0	0	58	38	96
التربية للعلوم الانسانية	اللغة العربية		19	4	23	0	0	0	19	4	23
	اللغة الانكليزية		76	92	168	0	0	0	76	92	168

تابع جدول (50)

الكلية	القسم	الفرع	عراقيون			عرب			مجموع		
			ذكور	اناث	مجموع	ذكور	اناث	مجموع	ذكور	اناث	مجموع
التربية للعلوم الانسانية	العلوم التربية والنفسية		16	13	29	0	0	0	16	13	29
	مجموع الكلية		111	109	220	0	0	0	111	109	220
التربية للعلوم الصرفة	علوم الحياة		6	14	20	0	0	0	6	14	20
	الرياضيات		31	17	48	0	0	0	31	17	48
	الفيزياء		59	25	84	0	0	0	59	25	84
	مجموع الكلية		96	56	152	0	0	0	96	56	152
الاداب	اللغة الانكليزية		8	4	12	0	0	0	8	4	12
التربية للبنات	علوم القران		0	12	12	0	0	0	0	12	12
	رياض الاطفال		0	11	11	0	0	0	0	11	11
	علوم الحياة		0	12	12	0	0	0	0	12	12
	مجموع الكلية		0	35	35	0	0	0	0	35	35
الاعلام	الاذاعه والتلفزيون		10	2	12	0	0	0	10	2	12
القانون	عام		75	36	111	0	0	0	75	36	111
التربية البدنية وعلوم الرياضية			49	4	53	0	0	0	49	4	53
العلوم الاسلامية	علوم القران		14	4	18	0	0	0	14	4	18
مجموع الدراسات المسائية			630	397	1027	0	0	0	630	397	1027
مجموع الجامعة			1930	2699	4629	0	0	0	1930	2699	4629

جامعـــة سومـــــر

عدد الطلبة المتخرجين من الدراسات الاولية في جامعة سومر موزعين حسب الكلية والجنسية والجنس للعام الدراسي 2022/2021

جدول (51)

الكلية	عراقيون			عرب			مجموع		
	ذكور	اناث	مجموع	ذكور	اناث	مجموع	ذكور	اناث	مجموع
دراسات صباحية									
الزراعة	23	13	36	0	0	0	23	13	36
الادارة والاقتصاد	90	119	209	0	0	0	90	119	209
التربية الاساسية	85	149	234	0	0	0	85	149	234
علوم الحاسوب وتكنولوجيا المعلومات	18	17	35	0	0	0	18	17	35
القانون	43	36	79	0	0	0	43	36	79
العلوم	22	44	66	0	0	0	22	44	66
مجموع الدراسات الصباحية	281	378	659	0	0	0	281	378	659
دراسات مسائية									
الادارة والاقتصاد	47	23	70	0	0	0	47	23	70
التربية الاساسية	56	56	112	0	0	0	56	56	112
القانون	47	9	56	0	0	0	47	9	56
علوم الحاسوب وتكنولوجيا المعلومات	13	9	22	0	0	0	13	9	22
العلوم	10	9	19	0	0	0	10	9	19
مجموع الدراسات المسائية	173	106	279	0	0	0	173	106	279
مجموع الجامعة	454	484	938	0	0	0	454	484	938

عدد الطلبة المتخرجين من الدراسات الاولية في جامعة سومر موزعين حسب الكلية والقسم والفرع والجنسية والجنس للعام الدراسي 2022/2021

جدول (52)

الكلية	القسم	الفرع	عراقيون ذكور	عراقيون اناث	عراقيون مجموع	عرب ذكور	عرب اناث	عرب مجموع	مجموع ذكور	مجموع اناث	مجموع مجموع
دراسات صباحية											
الزراعة	علوم التربة والموارد المائية		16	7	23	0	0	0	16	7	23
	الانتاج الحيواني		7	6	13	0	0	0	7	6	13
مجموع الكلية			23	13	36	0	0	0	23	13	36
الادارة والاقتصاد	إدارة الاعمال		42	50	92	0	0	0	42	50	92
	الاحصاء		21	31	52	0	0	0	21	31	52
	الادارة العامة		27	38	65	0	0	0	27	38	65
مجموع الكلية			90	119	209	0	0	0	90	119	209
التربية الاساسية	العلوم طبيعية	علوم الحياة	18	37	55	0	0	0	18	37	55
		الفيزياء	29	41	70	0	0	0	29	41	70
	مجموع القسم		47	78	125	0	0	0	47	78	125
	معلم الصفوف الاولى		22	35	57	0	0	0	22	35	57
	اللغة العربية		16	36	52	0	0	0	16	36	52
مجموع الكلية			85	149	234	0	0	0	85	149	234
علوم الحاسوب وتكنولوجيا المعلومات	علوم حاسبات		8	9	17	0	0	0	8	9	17
	نظم المعلومات		10	8	18	0	0	0	10	8	18
مجموع الكلية			18	17	35	0	0	0	18	17	35

تابع جدول (52)

الكلية	القسم	الفرع	عراقيون			عرب			مجموع		
			ذكور	اناث	مجموع	ذكور	اناث	مجموع	ذكور	اناث	مجموع
القانون			43	36	79	0	0	0	43	36	79
العلوم		الفيزياء	14	10	24	0	0	0	14	10	24
		التحليلات المرضية	8	34	42	0	0	0	8	34	42
	مجموع الكلية		22	44	66	0	0	0	22	44	66
مجموع الدراسات الصباحية			281	378	659	0	0	0	281	378	659
دراسات مسائية											
الادارة والاقتصاد	إدارة الاعمال		26	14	40	0	0	0	26	14	40
	الاحصاء		4	3	7	0	0	0	4	3	7
	الادارة العامة		17	6	23	0	0	0	17	6	23
مجموع الكلية			47	23	70	0	0	0	47	23	70
التربية الاساسية	العلوم طبيعية	علوم الحياة	9	14	23	0	0	0	9	14	23
		الفيزياء	14	11	25	0	0	0	14	11	25
	مجموع القسم		23	25	48	0	0	0	23	25	48
	معلم الصفوف الاولى		19	15	34	0	0	0	19	15	34
	اللغة العربية		14	16	30	0	0	0	14	16	30
مجموع الكلية			56	56	112	0	0	0	56	56	112
القانون			47	9	56	0	0	0	47	9	56
علوم الحاسوب وتكنولوجيا المعلومات	علوم حاسبات		13	9	22	0	0	0	13	9	22
	الفيزياء		10	9	19	0	0	0	10	9	19
	مجموع الكلية		23	18	41	0	0	0	23	18	41
مجموع الدراسات المسائية			173	106	279	0	0	0	173	106	279
	مجموع الجامعة		454	484	938	0	0	0	454	484	938

جامعـــة كركـــــوك

عدد الطلبة المتخرجين من الدراسات الاولية في جامعة كركوك موزعين حسب الكلية والجنسية والجنس للعام الدراسي 2022/2021

جدول (53)

الكلية	عراقيون			عرب			مجموع		
	ذكور	اناث	مجموع	ذكور	اناث	مجموع	ذكور	اناث	مجموع
دراسات صباحية									
الطب	39	86	125	0	0	0	39	86	125
طب الاسنان	23	75	98	0	0	0	23	75	98
التمريض	8	90	98	0	0	0	8	90	98
الهندسة	110	64	174	0	0	0	110	64	174
الزراعة	46	58	104	0	0	0	46	58	104
علوم الحاسوب وتكنولوجيا المعلومات	46	107	153	0	0	0	46	107	153
زراعة حويجة	11	6	17	0	0	0	11	6	17
الطب البيطري	16	17	33	0	0	0	16	17	33
العلوم	88	267	355	0	0	0	88	267	355
الادارة والاقتصاد	207	170	377	1	1	0	207	171	378
التربية للعلوم الانسانية	392	712	1104	0	0	0	392	712	1104
التربية للعلوم الصرفة	172	267	439	0	0	0	172	267	439
التربية البدنية وعلوم الرياضة	100	35	135	0	0	0	100	35	135
تربية حويجة	192	254	446	0	0	0	192	254	446
التربية الاساسية	50	71	121	0	0	0	50	71	121
الاداب	176	244	420	0	0	0	176	244	420
القانون	438	290	728	0	0	0	438	290	728
مجموع الدراسات الصباحية	2114	2813	4927	0	1	1	2114	2814	4928

تابع جدول (53)

الكلية	عراقيون			عرب			مجموع		
	ذكور	اناث	مجموع	ذكور	اناث	مجموع	ذكور	اناث	مجموع
دراسات مسائية									
التمريض	58	49	107	0	0	0	58	49	107
الهندسة	78	11	89	0	0	0	78	11	89
العلوم	104	90	194	0	0	0	104	90	194
الزراعة	1	0	1	0	0	0	1	0	1
الادارة والاقتصاد	101	71	172	0	0	0	101	71	172
التربية للعلوم الصرفة	54	49	103	0	0	0	54	49	103
الاداب	22	6	28	0	0	0	22	6	28
التربية للعلوم الانسانية	240	216	456	0	0	0	240	216	456
التربية البدنية وعلوم الرياضة	103	19	122	0	0	0	103	19	122
القانون	492	94	586	0	0	0	492	94	586
تربية حويجة	20	11	31	0	0	0	20	11	31
علوم الحاسوب وتكنولوجيا المعلومات	29	10	39	1	0	1	30	10	40
مجموع الدراسات المسائية	1302	626	1928	1	0	1	1303	626	1929
مجموع الجامعة	3416	3439	6855	2	1	1	3417	3440	6857

عدد الطلبة المتخرجين من الدراسات الاولية في جامعة كركوك موزعين حسب الكلية والقسم والفرع والجنسية والجنس للعام الدراسي 2022/2021

جدول (54)

الكلية	القسم	الفرع	عراقيون			عرب			مجموع		
			ذكور	اناث	مجموع	ذكور	اناث	مجموع	ذكور	اناث	مجموع
دراسات صباحية											
الطب	عام		39	86	125	0	0	0	39	86	125
طب الاسنان			23	75	98	0	0	0	23	75	98
التمريض	عام		8	90	98	0	0	0	8	90	98
الهندسة	الهندسة المدنية		14	22	36	0	0	0	14	22	36
	هندسة النفط		41	7	48	0	0	0	41	7	48
	هندسة الميكانيك		21	9	30	0	0	0	21	9	30
	هندسة كهرباء		34	26	60	0	0	0	34	26	60
	مجموع الكلية		110	64	174	0	0	0	110	64	174
الزراعة	البستنه		13	16	29	0	0	0	13	16	29
	الانتاج الحيواني		10	5	15	0	0	0	10	5	15
	المحاصيل الحقلية		4	18	22	0	0	0	4	18	22
	علوم التربة والموارد المائية		13	11	24	0	0	0	13	11	24
	علوم الغابات		6	8	14	0	0	0	6	8	14
	مجموع الكلية		46	58	104	0	0	0	46	58	104
الزراعة حويجة	المكننة والمعدات الزراعية		9	2	11	0	0	0	9	2	11
	المحاصيل الصناعية والطبية		2	4	6	0	0	0	2	4	6
	مجموع الكلية		11	6	17	0	0	0	11	6	17

تابع جدول (54)

الكلية	القسم	الفرع	عراقيون			عرب			مجموع		
			ذكور	اناث	مجموع	ذكور	اناث	مجموع	ذكور	اناث	مجموع
الطب البيطري			16	17	33	0	0	0	16	17	33
علوم الحاسوب وتكنولوجيا المعلومات	الشبكات		26	50	76	0	0	0	26	50	76
	علوم الحاسبات		20	57	77	0	0	0	20	57	77
	مجموع الكلية		46	107	153	0	0	0	46	107	153
العلوم	علوم الحياة		11	83	94	0	0	0	11	83	94
	الكيمياء		33	85	118	0	0	0	33	85	118
	الفيزياء		15	39	54	0	0	0	15	39	54
	الرياضيات		13	40	53	0	0	0	13	40	53
	الجيولوجيا التطبيقية		16	20	36	0	0	0	16	20	36
	مجموع الكلية		88	267	355	0	0	0	88	267	355
الادارة والاقتصاد	ادارة الاعمال		91	65	156	0	0	0	91	65	156
	الاحصاء		27	54	81	0	1	1	27	55	82
	الاقتصاد		89	51	140	0	0	0	89	51	140
	مجموع الكلية		207	170	377	0	1	1	207	171	378
التربية للعلوم الانسانية	اللغة العربية		48	114	162	0	0	0	48	114	162
	اللغة الانكليزية		41	120	161	0	0	0	41	120	161
	اللغة الكردية		26	140	166	0	0	0	26	140	166
	اللغة التركية		9	49	58	0	0	0	9	49	58
	التاريخ		49	51	100	0	0	0	49	51	100
	الجغرافية		67	78	145	0	0	0	67	78	145
	تدريس القران والتربية الاسلامية		63	60	123	0	0	0	63	60	123
	العلوم التربوية والنفسية		89	100	189	0	0	0	89	100	189
	مجموع الكلية		392	712	1104	0	0	0	392	712	1104

تابع جدول (54)

الكلية	القسم	الفرع	عراقيون			عرب			مجموع		
			ذكور	اناث	مجموع	ذكور	اناث	مجموع	ذكور	اناث	مجموع
التربية للعلوم الصرفة	علوم الحياة		18	80	98	0	0	0	18	80	98
	الكيمياء		51	87	138	0	0	0	51	87	138
	الفيزياء		49	44	93	0	0	0	49	44	93
	الرياضيات		54	56	110	0	0	0	54	56	110
	مجموع الكلية		172	267	439	0	0	0	172	267	439
التربية حويجة	علوم الحياة		33	90	123	0	0	0	33	90	123
	التاريخ		43	39	82	0	0	0	43	39	82
	اللغة العربية		51	55	106	0	0	0	51	55	106
	الفيزياء		65	70	135	0	0	0	65	70	135
	مجموع الكلية		192	254	446	0	0	0	192	254	446
التربية الاساسية	رياض الاطفال		0	25	25	0	0	0	0	25	25
	اللغة الانكليزية		50	46	96	0	0	0	50	46	96
	مجموع الكلية		50	71	121	0	0	0	50	71	121
التربية البدنية وعلوم الرياضة			100	35	135	0	0	0	100	35	135
الاداب	اللغة العربية		32	65	97	0	0	0	32	65	97
	التاريخ		33	79	112	0	0	0	33	79	112
	الاعلام		57	25	82	0	0	0	57	25	82
	الجغرافية		54	75	129	0	0	0	54	75	129
	مجموع الكلية		176	244	420	0	0	0	176	244	420
القانون والعلوم السياسية	القانون		343	230	573	0	0	0	343	230	573
	العلوم السياسية		95	60	155	0	0	0	95	60	155
	مجموع الكلية		438	290	728	0	0	0	438	290	728
مجموع الدراسات الصباحية			2114	2813	4927	0	1	1	2114	2814	4928

تابع جدول (54)

الكلية	القسم	الفرع	عراقيون			عرب			مجموع		
			ذكور	اناث	مجموع	ذكور	اناث	مجموع	ذكور	اناث	مجموع
دراسات مسائية											
التمريض	عام		58	49	107	0	0	0	58	49	107
الهندسة	الهندسة المدنية		4	1	5	0	0	0	4	1	5
	هندسة النفط		53	7	60	0	0	0	53	7	60
	هندسة ميكانيك		13	1	14	0	0	0	13	1	14
	هندسة الكهرباء		8	2	10	0	0	0	8	2	10
	مجموع الكلية		78	11	89	0	0	0	78	11	89
الزراعة	البستنه وهندسه الحدائق		1	0	1	0	0	0	1	0	1
علوم الحاسوب وتكنولوجيا المعلومات	علوم الحاسوب		29	10	39	1	0	1	30	10	40
العلوم	علوم الحياة		45	56	101	0	0	0	45	56	101
	الكيمياء		59	34	93	0	0	0	59	34	93
	مجموع الكلية		104	90	194	0	0	0	104	90	194
الادارة والاقتصاد	الاحصاء		6	1	7	0	0	0	6	1	7
	ادارة الاعمال		95	70	165	0	0	0	95	70	165
	مجموع الكلية		101	71	172	0	0	0	101	71	172

تابع جدول (54)

الكلية	القسم	الفرع	عراقيون			عرب			مجموع		
			ذكور	اناث	مجموع	ذكور	اناث	مجموع	ذكور	اناث	مجموع
التربية للعلوم الانسانية	اللغة العربية		20	19	39	0	0	0	20	19	39
	التاريخ		25	10	35	0	0	0	25	10	35
	اللغة الانكليزية		87	100	187	0	0	0	87	100	187
	اللغة التركية		11	17	28	0	0	0	11	17	28
	اللغة الكردية		13	22	35	0	0	0	13	22	35
	الجغرافية		15	8	23	0	0	0	15	8	23
	علوم القران		26	11	37	0	0	0	26	11	37
	علوم تربوية ونفسية		43	29	72	0	0	0	43	29	72
	مجموع الكلية		240	216	456	0	0	0	240	216	456
التربية حويجة	علوم الحياة		9	9	18	0	0	0	9	9	18
	الفيزياء		1	0	1	0	0	0	1	0	1
	التاريخ		7	2	9	0	0	0	7	2	9
	اللغة العربية		3	0	3	0	0	0	3	0	3
	مجموع الكلية		20	11	31	0	0	0	20	11	31
التربية للعلوم الصرفة	الفيزياء		9	8	17	0	0	0	9	8	17
	علوم الحياة		10	10	20	0	0	0	10	10	20
	الكيمياء		35	31	66	0	0	0	35	31	66
	مجموع الكلية		54	49	103	0	0	0	54	49	103
الاداب	اللغة العربية		3	4	7	0	0	0	3	4	7
	التاريخ		1	1	2	0	0	0	1	1	2
	الاعلام		18	1	19	0	0	0	18	1	19
	مجموع الكلية		22	6	28	0	0	0	22	6	28

تابع جدول (54)

الكلية	القسم	الفرع	عراقيون			عرب			مجموع		
			ذكور	اناث	مجموع	ذكور	اناث	مجموع	ذكور	اناث	مجموع
القانون والعلوم السياسية	القانون		471	92	563	0	0	0	471	92	563
	العلوم السياسية		21	2	23	0	0	0	21	2	23
	مجموع الكلية		492	94	586	0	0	0	492	94	586
التربية البدنية وعلوم الرياضة			103	19	122	0	0	0	103	19	122
مجموع الدراسات المسائية			1302	626	1928	1	0	1	1303	626	1929
مجموع الجامعة			3416	3439	6855	1	1	2	3417	3440	6857

جامعـــة واســـــط

عدد الطلبة المتخرجين من الدراسات الاولية في جامعة واسط موزعين حسب الكلية والجنسية والجنس للعام الدراسي 2022/2021

جدول (55)

الكلية	عراقيون			عرب			مجموع		
	ذكور	اناث	مجموع	ذكور	اناث	مجموع	ذكور	اناث	مجموع
دراسات صباحية									
الطب	42	68	110	0	0	0	42	68	110
طب الاسنان	21	56	77	0	0	0	21	56	77
الهندسة	68	36	104	0	0	0	68	36	104
الزراعة	41	33	74	0	0	0	41	33	74
العلوم	87	191	278	0	0	0	87	191	278
علوم الحاسوب وتكنولوجيا المعلومات	59	80	139	0	0	0	59	80	139
الطب البيطري	11	12	23	0	0	0	11	12	23
الادارة والاقتصاد	324	258	582	0	0	0	324	258	582
التربية للعلوم الصرفة	133	144	277	0	0	0	133	144	277
التربية للعلوم الانسانية	240	352	592	0	0	0	240	352	592
التربية الاساسية	102	175	277	0	0	0	102	175	277
الاداب	101	181	282	0	0	0	101	181	282
التربية البدنية وعلوم الرياضة	122	44	166	0	0	0	122	44	166
القانون	76	91	167	0	0	0	76	91	167
الفنون الجميلة	31	74	105	0	0	0	31	74	105
مجموع الدراسات الصباحية	1458	1795	3253	0	0	0	1458	1795	3253

تابع جدول (55)

الكلية	عراقيون			عرب			مجموع		
	ذكور	اناث	مجموع	ذكور	اناث	مجموع	ذكور	اناث	مجموع
دراسات مسائية									
الهندسة	32	3	35	0	0	0	32	3	35
العلوم	52	46	98	0	0	0	52	46	98
الادارة والاقتصاد	85	49	134	0	0	0	85	49	134
التربية للعلوم الانسانية	67	49	116	0	0	0	67	49	116
التربية الاساسية	21	36	57	0	0	0	21	36	57
التربية البدنية وعلوم الرياضة	28	8	36	0	0	0	28	8	36
القانون	97	31	128	0	0	0	97	31	128
الفنون الجميلة	11	18	29	0	0	0	11	18	29
التربية للعلوم الصرفة	40	32	72	0	0	0	40	32	72
علوم الحاسوب وتكنولوجيا المعلومات	37	13	50	0	0	0	37	13	50
الاداب	1	0	1	0	0	0	1	0	1
مجموع الدراسات المسائية	471	285	756	0	0	0	471	285	756
اجمالي	1929	2080	4009	0	0	0	1929	2080	4009

عدد الطلبة المتخرجين من الدراسات الاولية في جامعة واسط موزعين حسب الكلية والقسم والفرع والجنسية والجنس للعام الدراسي 2022/2021

جدول (56)

الكلية	القسم	الفرع	عراقيون			عرب			مجموع		
			ذكور	اناث	مجموع	ذكور	اناث	مجموع	ذكور	اناث	مجموع
دراسات صباحية											
الطب			42	68	110	0	0	0	42	68	110
طب الاسنان			21	56	77	0	0	0	21	56	77
الهندسة	الهندسة المدنية		22	16	38	0	0	0	22	16	38
	الهندسة الكهربائية		23	9	32	0	0	0	23	9	32
	الهندسة الميكانيكية		21	7	28	0	0	0	21	7	28
	العمارة		2	4	6	0	0	0	2	4	6
	مجموع الكلية		68	36	104	0	0	0	68	36	104
الزراعة	علوم التربة والموارد المائية		8	8	16	0	0	0	8	8	16
	الثروة الحيوانية		9	5	14	0	0	0	9	5	14
	المحاصيل الحقلية		16	7	23	0	0	0	16	7	23
	وقاية نبات		8	13	21	0	0	0	8	13	21
	مجموع الكلية		41	33	74	0	0	0	41	33	74
الطب البيطري			11	12	23	0	0	0	11	12	23
العلوم	علوم الحياة		12	65	77	0	0	0	12	65	77
	الفيزياء		37	52	89	0	0	0	37	52	89
	الكيمياء		27	47	74	0	0	0	27	47	74
	الفيزياء الطبية		11	27	38	0	0	0	11	27	38
	مجموع الكلية		87	191	278	0	0	0	87	191	278

تابع جدول (56)

الكلية	القسم	الفرع	عراقيون			عرب			مجموع		
			ذكور	اناث	مجموع	ذكور	اناث	مجموع	ذكور	اناث	مجموع
علوم الحاسوب وتكنولوجيا المعلومات	الحاسوب		41	50	91	0	0	0	41	50	91
	البرامجيات		18	30	48	0	0	0	18	30	48
	مجموع الكلية		59	80	139	0	0	0	59	80	139
الادارة والاقتصاد	الاحصاء		41	37	78	0	0	0	41	37	78
	المحاسبة		74	71	145	0	0	0	74	71	145
	الاقتصاد	عام	75	29	104	0	0	0	75	29	104
	ادارة الاعمال		85	75	160	0	0	0	85	75	160
	علوم مالية ومصرفية		49	46	95	0	0	0	49	46	95
	مجموع الكلية		324	258	582	0	0	0	324	258	582
التربية للعلوم الانسانية	اللغة العربية		24	50	74	0	0	0	24	50	74
	اللغة الانكليزية		50	98	148	0	0	0	50	98	148
	التاريخ		39	42	81	0	0	0	39	42	81
	الجغرافية		53	56	109	0	0	0	53	56	109
	علم النفس		32	56	88	0	0	0	32	56	88
	علوم القرآن		42	50	92	0	0	0	42	50	92
	مجموع الكلية		240	352	592	0	0	0	240	352	592
التربية للعلوم الصرفة	الرياضيات		38	59	97	0	0	0	38	59	97
	علوم الحياة		58	55	113	0	0	0	58	55	113
	الحاسوب		37	30	67	0	0	0	37	30	67
	مجموع الكلية		133	144	277	0	0	0	133	144	277

تابع جدول (56)

الكلية	القسم	الفرع	عراقيون ذكور	عراقيون اناث	عراقيون مجموع	عرب ذكور	عرب اناث	عرب مجموع	مجموع ذكور	مجموع اناث	مجموع مجموع
التربية الاساسية	اللغة العربية		5	32	37	0	0	0	5	32	37
	رياض الاطفال		0	31	31	0	0	0	0	31	31
	جغرافية		25	13	38	0	0	0	25	13	38
	تاريخ		20	13	33	0	0	0	20	13	33
	اسلامية		11	32	43	0	0	0	11	32	43
	العلوم العامة	الاحياء	21	24	45	0	0	0	21	24	45
		الفيزياء	20	30	50	0	0	0	20	30	50
	مجموع القسم		41	54	95	0	0	0	41	54	95
مجموع الكلية			102	175	277	0	0	0	102	175	277
التربية البدنية وعلوم الرياضة			122	44	166	0	0	0	122	44	166
الاداب	اللغه العربية		24	39	63	0	0	0	24	39	63
	الاجتماع		33	51	84	0	0	0	33	51	84
	الفلسفة		13	38	51	0	0	0	13	38	51
	الترجمة		14	23	37	0	0	0	14	23	37
	اللغة الفارسية		17	30	47	0	0	0	17	30	47
مجموع الكلية			101	181	282	0	0	0	101	181	282
القانون			76	91	167	0	0	0	76	91	167
الفنون الجميلة	التربية الفنية		17	46	63	0	0	0	17	46	63
	الفنون التشكيلية		14	28	42	0	0	0	14	28	42
مجموع الكلية			31	74	105	0	0	0	31	74	105
مجموع الدراسات الصباحية			1458	1795	3253	0	0	0	1458	1795	3253

تابع جدول (56)

الكلية	القسم	الفرع	عراقيون			عرب			مجموع		
			ذكور	اناث	مجموع	ذكور	اناث	مجموع	ذكور	اناث	مجموع
دراسات مسائية											
الهندسة	المدنية		6	0	6	0	0	0	6	0	6
	الكهربائية		10	3	13	0	0	0	10	3	13
	الميكانيكية		16	0	16	0	0	0	16	0	16
	مجموع الكلية		32	3	35	0	0	0	32	3	35
العلوم	علوم الحياة		14	17	31	0	0	0	14	17	31
	الكيمياء		21	19	40	0	0	0	21	19	40
	الفيزياء		17	10	27	0	0	0	17	10	27
	مجموع الكلية		52	46	98	0	0	0	52	46	98
الادارة والاقتصاد	علوم مالية ومصرفية		17	11	28	0	0	0	17	11	28
	المحاسبة		32	25	57	0	0	0	32	25	57
	الاقتصاد		6	3	9	0	0	0	6	3	9
	ادارة اعمال		30	10	40	0	0	0	30	10	40
	مجموع الكلية		85	49	134	0	0	0	85	49	134
التربية للعلوم الانسانية	اللغة الانكليزية		49	38	87	0	0	0	49	38	87
	علوم القران		13	7	20	0	0	0	13	7	20
	الجغرافية		0	1	1	0	0	0	0	1	1
	علم النفس		5	3	8	0	0	0	5	3	8
	مجموع الكلية		67	49	116	0	0	0	67	49	116
التربية للعلوم الصرفة	الرياضيات		23	17	40	0	0	0	23	17	40
	علوم الحياة		7	8	15	0	0	0	7	8	15
	الحاسوب		10	7	17	0	0	0	10	7	17
	مجموع الكلية		40	32	72	0	0	0	40	32	72

تابع جدول (56)

الكلية	القسم	الفرع	عراقيون ذكور	عراقيون اناث	عراقيون مجموع	عرب ذكور	عرب اناث	عرب مجموع	مجموع ذكور	مجموع اناث	مجموع مجموع
التربية الاساسية	العلوم	الحياة	4	10	14	0	0	0	4	10	14
	اللغة العربية		2	1	3	0	0	0	2	1	3
	التربية الاسلامية		13	25	38	0	0	0	13	25	38
	الاجتماعيات	جغرافية	1	0	1	0	0	0	1	0	1
		التاريخ	1	0	1	0	0	0	1	0	1
	مجموع القسم		2	0	2	0	0	0	2	0	2
	مجموع الكلية		21	36	57	0	0	0	21	36	57
التربية البدنية وعلوم الرياضة		عام	28	8	36	0	0	0	28	8	36
القانون		عام	97	31	128	0	0	0	97	31	128
الفنون الجميلة	التربية الفنية		11	18	29	0	0	0	11	18	29
علوم الحاسوب وتكنولوجيا المعلومات	الحاسوب		24	10	34	0	0	0	24	10	34
	البرامجيات		13	3	16	0	0	0	13	3	16
	مجموع الكلية		37	13	50	0	0	0	37	13	50
الاداب	اللغة الفارسية		1	0	1	0	0	0	1	0	1
مجموع الدراسات المسائية			471	285	756	0	0	0	471	285	756
مجموع الجامعة			1929	2080	4009	0	0	0	1929	2080	4009

جامعـــة ميســـــان

عدد الطلبة المتخرجين من الدراسات الاولية في جامعة ميسان موزعين حسب الكلية والجنسية والجنس للعام الدراسي 2022/2021

جدول (57)

الكلية	عراقيون			عرب			مجموع		
	ذكور	اناث	مجموع	ذكور	اناث	مجموع	ذكور	اناث	مجموع
دراسات صباحية									
الطب	18	44	62	0	0	0	18	44	62
طب الاسنان	6	26	32	0	0	0	6	26	32
صيدلة	21	35	56	0	0	0	21	35	56
التمريض	2	13	15	0	0	0	2	13	15
الهندسة	60	66	126	0	0	0	60	66	126
الزراعة	9	25	34	0	0	0	9	25	34
العلوم	36	115	151	0	0	0	36	115	151
الادارة والاقتصاد	134	78	212	0	0	0	134	78	212
التربية	87	317	404	0	0	0	87	317	404
التربية الاساسية	347	593	940	0	0	0	347	593	940
التربيه البدنية وعلوم الرياضة	75	54	129	0	0	0	75	54	129
القانون	55	79	134	0	0	0	55	79	134
العلوم السياسية	14	17	31	0	0	0	14	17	31
مجموع الدراسات الصباحية	864	1462	2326	0	0	0	864	1462	2326
دراسات مسائية									
الهندسة	76	17	93	0	0	0	76	17	93
التمريض	45	10	55	0	0	0	45	10	55
الاداره والاقتصاد	79	30	109	0	0	0	79	30	109
العلوم	48	19	67	0	0	0	48	19	67
التربية	81	81	162	0	0	0	81	81	162
التربية الاساسية	128	172	300	0	0	0	128	172	300
القانون	33	17	50	0	0	0	33	17	50
مجموع الدراسات المسائية	490	346	836	0	0	0	490	346	836
مجموع الجامعة	1354	1808	3162	0	0	0	1354	1808	3162

جدول (58)

عدد الطلبة المتخرجين من الدراسات الاولية في جامعة ميسان موزعين حسب الكلية والقسم والفرع والجنسية والجنس للعام الدراسي 2022/2021

الكلية	القسم	الفرع	عراقيون			عرب			مجموع		
			ذكور	اناث	مجموع	ذكور	اناث	مجموع	ذكور	اناث	مجموع
دراسات صباحية											
الطب	عام		18	44	62	0	0	0	18	44	62
طب الاسنان	عام		6	26	32	0	0	0	6	26	32
الصيدلة	عام		21	35	56	0	0	0	21	35	56
التمريض	العام		2	13	15	0	0	0	2	13	15
الهندسة	النفط		30	23	53	0	0	0	30	23	53
	المدني		10	20	30	0	0	0	10	20	30
	الكهرباء		20	23	43	0	0	0	20	23	43
	مجموع الكلية		60	66	126	0	0	0	60	66	126
الزراعة	الانتاج الحيواني		8	12	20	0	0	0	8	12	20
	وقاية النبات		1	13	14	0	0	0	1	13	14
	مجموع الكلية		9	25	34	0	0	0	9	25	34
العلوم	الكيمياء		20	49	69	0	0	0	20	49	69
	علوم الحياة		7	31	38	0	0	0	7	31	38
	الفيزياء		9	35	44	0	0	0	9	35	44
	مجموع الكلية		36	115	151	0	0	0	36	115	151
الادارة و الاقتصاد	ادارة الاعمال		82	46	128	0	0	0	82	46	128
	الاقتصاد		52	32	84	0	0	0	52	32	84
	مجموع الكلية		134	78	212	0	0	0	134	78	212

تابع جدول (58)

الكلية	القسم	الفرع	عراقيون			عرب			مجموع		
			ذكور	اناث	مجموع	ذكور	اناث	مجموع	ذكور	اناث	مجموع
التربية	اللغة الانكليزية		13	78	91	0	0	0	13	78	91
	اللغة العربية		17	50	67	0	0	0	17	50	67
	التاريخ		13	33	46	0	0	0	13	33	46
	الجرافية		6	29	35	0	0	0	6	29	35
	الرياضيات		21	85	106	0	0	0	21	85	106
	علوم تربويه ونفسية		17	42	59	0	0	0	17	42	59
	مجموع الكلية		87	317	404	0	0	0	87	317	404
التربية الاساسية	اللغة العربية		38	98	136	0	0	0	38	98	136
	اللغة الانكليزية		48	110	158	0	0	0	48	110	158
	الرياضيات		65	89	154	0	0	0	65	89	154
	العلوم		54	83	137	0	0	0	54	83	137
	الجغرافية		46	69	115	0	0	0	46	69	115
	التاريخ		22	40	62	0	0	0	22	40	62
	معلم الصفوف الاولى		65	77	142	0	0	0	65	77	142
	التربيه الفنية		9	27	36	0	0	0	9	27	36
	مجموع الكلية		347	593	940	0	0	0	347	593	940
التربية البدنية وعلوم الرياضة	العلوم النظرية		37	31	68	0	0	0	37	31	68
	العلوم التطبيقية		38	23	61	0	0	0	38	23	61
	مجموع الكلية		75	54	129	0	0	0	75	54	129
القانون	عام		55	79	134	0	0	0	55	79	134
العلوم السياسية			14	17	31	0	0	0	14	17	31
مجموع الدراسات الصباحية			864	1462	2326	0	0	0	864	1462	2326

تابع جدول (58)

الكلية	القسم	الفرع	عراقيون			عرب			مجموع		
			ذكور	اناث	مجموع	ذكور	اناث	مجموع	ذكور	اناث	مجموع
دراسات مسائية											
الهندسة	نفط		44	14	58	0	0	0	44	14	58
	كهرباء		32	3	35	0	0	0	32	3	35
	مجموع الكلية		76	17	93	0	0	0	76	17	93
التمريض			45	10	55	0	0	0	45	10	55
الادارة و الاقتصاد	ادارة الاعمال		54	18	72	0	0	0	54	18	72
	اقتصاد		25	12	37	0	0	0	25	12	37
	مجموع الكلية		79	30	109	0	0	0	79	30	109
العلوم	علوم الحياة		15	11	26	0	0	0	15	11	26
	الكيمياء		33	8	41	0	0	0	33	8	41
	مجموع الكلية		48	19	67	0	0	0	48	19	67
التربية	اللغة الانكليزية		34	49	83	0	0	0	34	49	83
	الرياضيات		46	31	77	0	0	0	46	31	77
	اللغة العربية		1	0	1	0	0	0	1	0	1
	التاريخ		0	1	1	0	0	0	0	1	1
	مجموع الكلية		81	81	162	0	0	0	81	81	162
التربية الاساسية	اللغة الانكليزية		48	85	133	0	0	0	48	85	133
	الرياضيات		16	24	40	0	0	0	16	24	40
	معلم الصفوف الاولى		64	63	127	0	0	0	64	63	127
	مجموع الكلية		128	172	300	0	0	0	128	172	300
القانون			33	17	50	0	0	0	33	17	50
مجموع الدراسات المسائية			490	346	836	0	0	0	490	346	836
مجموع الجامعة			1354	1808	3162	0	0	0	1354	1808	3162

جامعـــة المثنـــــى

عدد الطلبة المتخرجين من الدراسات الاولية في جامعة المثنى موزعين حسب الكلية والجنسية والجنس للعام الدراسي 2022/2021

جدول (59)

الكلية	عراقيون			عرب			مجموع		
	ذكور	اناث	مجموع	ذكور	اناث	مجموع	ذكور	اناث	مجموع
دراسات صباحية									
الطب	22	42	64	0	0	0	22	42	64
طب الاسنان	9	39	48	0	0	0	9	39	48
صيدلة	15	27	42	0	0	0	15	27	42
التمريض	5	33	38	0	0	0	5	33	38
الهندسة	49	40	89	0	0	0	49	40	89
الزراعة	64	76	140	0	0	0	64	76	140
طب البيطري	12	22	34	0	0	0	12	22	34
العلوم	82	196	278	0	0	0	82	196	278
الادارة والاقتصاد	169	172	341	0	0	0	169	172	341
التربية للعلوم الانسانية	120	263	383	0	0	0	120	263	383
التربية للعلوم الصرفة	79	117	196	0	0	0	79	117	196
التربية الاساسية	131	271	402	0	0	0	131	271	402
التربية البدنية وعلوم الرياضية	45	21	66	0	0	0	45	21	66
الاداب	68	136	204	0	0	0	68	136	204
قانون	76	90	166	0	0	0	76	90	166
مجموع الدراسات الصباحية	946	1545	2491	0	0	0	946	1545	2491

تابع جدول (59)

الكلية	عراقيون			عرب			مجموع		
	ذكور	اناث	مجموع	ذكور	اناث	مجموع	ذكور	اناث	مجموع
دراسات مسائية									
العلوم	42	48	90	0	0	0	42	48	90
الادارة والاقتصاد	83	29	112	0	0	0	83	29	112
التربية للعلوم الانسانية	62	72	134	0	0	0	62	72	134
التربية الاساسية	13	22	35	0	0	0	13	22	35
الزراعة	16	1	17	0	0	0	16	1	17
قانون	80	30	110	0	0	0	80	30	110
مجموع الدراسات المسائية	296	202	498	0	0	0	296	202	498
مجموع الجامعة	1242	1747	2989	0	0	0	1242	1747	2989

عدد الطلبة المتخرجين من الدراسات الاولية في جامعة المثنى موزعين حسب الكلية والقسم والفرع والجنسية والجنس للعام الدراسي 2022/2021

جدول (60)

الكلية	القسم	الفرع	عراقيون			عرب			مجموع		
			ذكور	اناث	مجموع	ذكور	اناث	مجموع	ذكور	اناث	مجموع
دراسات صباحية											
الطب	عام		22	42	64	0	0	0	22	42	64
طب الاسنان	عام		9	39	48	0	0	0	9	39	48
الصيدلة	عام		15	27	42	0	0	0	15	27	42
التمريض	عام		5	33	38	0	0	0	5	33	38
الهندسة	المدني		25	20	45	0	0	0	25	20	45
	العمارة		6	4	10	0	0	0	6	4	10
	الكيمياوي		18	16	34	0	0	0	18	16	34
	مجموع الكلية		49	40	89	0	0	0	49	40	89
الزراعة	وقاية النباتي		16	10	26	0	0	0	16	10	26
	الانتاج الحيواني		18	10	28	0	0	0	18	10	28
	التربة والموارد المائية		10	23	33	0	0	0	10	23	33
	المحاصيل الحقلية		10	19	29	0	0	0	10	19	29
	مكافة التصحر		10	14	24	0	0	0	10	14	24
	مجموع الكلية		64	76	140	0	0	0	64	76	140
الطب البيطري			12	22	34	0	0	0	12	22	34
العلوم	علوم الحياة		24	69	93	0	0	0	24	69	93
	الكيمياء		27	55	82	0	0	0	27	55	82
	الفيزياء		21	55	76	0	0	0	21	55	76
	الرياضيات وتطبيقات الحاسوب		10	17	27	0	0	0	10	17	27
	مجموع الكلية		82	196	278	0	0	0	82	196	278
الادارة والاقتصاد	المحاسبة		45	63	108	0	0	0	45	63	108
	المالية والمصرفية		65	58	123	0	0	0	65	58	123
	إدارة اعمال		59	51	110	0	0	0	59	51	110
	مجموع الكلية		169	172	341	0	0	0	169	172	341

تابع جدول (60)

الكلية	القسم	الفرع	عراقيون			عرب			مجموع		
			ذكور	اناث	مجموع	ذكور	اناث	مجموع	ذكور	اناث	مجموع
التربية للعلوم الانسانية	اللغة العربية		14	36	50	0	0	0	14	36	50
	التاريخ		34	43	77	0	0	0	34	43	77
	الجغرافية		38	47	85	0	0	0	38	47	85
	علوم القران		12	53	65	0	0	0	12	53	65
	اللغه الانكليزية		22	84	106	0	0	0	22	84	106
	مجموع الكلية		120	263	383	0	0	0	120	263	383
التربية للعلوم الصرفة	الرياضيات		43	56	99	0	0	0	43	56	99
	علوم الحياة		36	61	97	0	0	0	36	61	97
	مجموع الكلية		79	117	196	0	0	0	79	117	196
التربية الاساسية	اللغة العربية		27	68	95	0	0	0	27	68	95
	العلوم العامة	علوم الحياة	19	55	74	0	0	0	19	55	74
		الكيمياء	25	46	71	0	0	0	25	46	71
		الفيزياء	22	49	71	0	0	0	22	49	71
	مجموع القسم		66	150	216	0	0	0	66	150	216
	التاريخ		38	53	91	0	0	0	38	53	91
	مجموع الكلية		131	271	402	0	0	0	131	271	402
التربية البدنية وعلوم الرياضية			45	21	66	0	0	0	45	21	66
الاداب	الاجتماع		44	89	133	0	0	0	44	89	133
	الاثار		24	47	71	0	0	0	24	47	71
	مجموع الكلية		68	136	204	0	0	0	68	136	204
القانون			76	90	166	0	0	0	76	90	166
مجموع الدراسات الصباحية			946	1545	2491	0	0	0	946	1545	2491

تابع جدول (60)

الكلية	القسم	الفرع	عراقيون			عرب			مجموع		
			ذكور	اناث	مجموع	ذكور	اناث	مجموع	ذكور	اناث	مجموع
دراسات مسائية											
العلوم	علوم الحياة		17	24	41	0	0	0	17	24	41
	علوم الكيمياء		25	24	49	0	0	0	25	24	49
	مجموع الكلية		42	48	90	0	0	0	42	48	90
الادارة والاقتصاد	محاسبة		22	10	32	0	0	0	22	10	32
	مالية ومصرفية		35	6	41	0	0	0	35	6	41
	إدارة اعمال		26	13	39	0	0	0	26	13	39
	مجموع الكلية		83	29	112	0	0	0	83	29	112
	الجغرافية		4	0	4	0	0	0	4	0	4
	اللغة العربية		13	18	31	0	0	0	13	18	31
	علوم القران		13	25	38	0	0	0	13	25	38
	اللغة الانكليزية		32	29	61	0	0	0	32	29	61
	مجموع الكلية		62	72	134	0	0	0	62	72	134
التربية الاساسية	اللغة العربية		13	22	35	0	0	0	13	22	35
	التاريخ		0	0	0	0	0	0	0	0	0
	مجموع الكلية		13	22	35	0	0	0	13	22	35
الزراعة	المحاصيل الحقلية		16	1	17	0	0	0	16	1	17
القانون	عام		80	30	110	0	0	0	80	30	110
مجموع الدراسات المسائية			296	202	498	0	0	0	296	202	498
الاجمالي			1242	1747	2989	0	0	0	1242	1747	2989

تكنولوجيا المعلومات والاتصالات

عدد الطلبة المتخرجين من الدراسات الاولية في جامعة تكنولوجيا المعلومات والاتصالات موزعين حسب الكلية والجنسية والجنس للعام الدراسي 2022/2021

جدول (61)

الكلية	عراقيون			عرب			مجموع		
	ذكور	اناث	مجموع	ذكور	اناث	مجموع	ذكور	اناث	مجموع
دراسات الصباحية									
كلية معلومات الاعمال	47	48	95	0	0	0	47	48	95
كلية الهندسة	15	23	38	0	0	0	15	23	38
مجموع الدراسات الصباحية	62	71	133	0	0	0	62	71	133
دراسات المسائية									
كلية معلومات الاعمال	18	4	22	0	0	0	18	4	22
مجموع الدراسات المسائية	18	4	22	0	0	0	18	4	22
الاجمالي	80	75	155	0	0	0	80	75	155

عدد الطلبة المتخرجين من الدراسات الاولية في جامعة تكنولوجيا المعلومات والاتصالات موزعين حسب الكلية والقسم والفرع والجنسية والجنس للعام الدراسي 2022/2021

جدول (62)

الكلية	القسم	الفرع	عراقيون			عرب			مجموع		
			ذكور	اناث	مجموع	ذكور	اناث	مجموع	ذكور	اناث	مجموع
الدراسات صباحية											
كلية معلومات الاعمال	ادارة الانظمة المعلومات		16	21	37	0	0	0	16	21	37
	تكنولوجيا معلومات الاعمال		31	27	58	0	0	0	31	27	58
	مجموع الكلية		47	48	95	0	0	0	47	48	95
كلية الهندسة	الاتصالات والحوسبة المتنقلة		7	11	18	0	0	0	7	11	18
	تكنولوجيا الاعلام		8	12	20	0	0	0	8	12	20
	مجموع الكلية		15	23	38	0	0	0	15	23	38
مجموع الدراسات الصباحية			62	71	133	0	0	0	62	71	133
الدراسة المسائية											
كلية معلومات الاعمال	ادارة الانظمة المعلومات		18	4	22	0	0	0	18	4	22
الاجمالي			80	75	155	0	0	0	80	75	155

ابن سينا

عدد الطلبة المتخرجين من الدراسات الاولية في جامعة ابن سينا موزعين حسب الكلية والجنسية والجنس للعام الدراسي 2022/2021

جدول (63)

الكلية	عراقيون			عرب			المجموع		
	ذكور	اناث	مجموع	ذكور	اناث	مجموع	ذكور	اناث	مجموع
دراسات صباحية									
طب الاسنان	24	62	86	0	0	0	24	62	86
المجموع	24	62	86	0	0	0	24	62	86

عدد الطلبة المتخرجين من الدراسات الاولية في جامعة ابن سينا موزعين حسب الكلية والقسم والفرع والجنسية والجنس للعام الدراسي 2022/2021

جدول (64)

الكلية	القسم	الفرع	عراقيون			عرب			المجموع		
			ذكور	اناث	مجموع	ذكور	اناث	مجموع	ذكور	اناث	مجموع
دراسات صباحية											
طب الاسنان			24	62	86	0	0	0	24	62	86
المجموع			24	62	86	0	0	0	24	62	86

جامعـــة الكرخ للعلوم

عدد الطلبة المتخرجين من الدراسات الاولية في جامعة الكرخ للعلوم موزعين حسب الكلية والجنسية والجنس للعام الدراسي 2022/2021

جدول (65)

الكلية	عراقيون			عرب			المجموع		
	ذكور	اناث	مجموع	ذكور	اناث	مجموع	ذكور	اناث	مجموع
دراسات الصباحية									
التحسس النائي والجيوفيزياء	29	24	53	0	0	0	29	24	53
كلية العلوم	55	57	112	0	0	0	55	57	112
كلية علوم الطاقة والبيئة	4	12	16	0	0	0	4	12	16
مجموع الدراسات الصباحية	88	93	181	0	0	0	88	93	181
دراسات المسائية									
التحسس النائي والجيوفيزياء	13	4	17	0	0	0	13	4	17
كلية العلوم	21	41	62	0	0	0	21	41	62
مجموع الدراسات المسائية	34	45	79	0	0	0	34	45	79
مجموع الجامعة	122	138	260	0	0	0	122	138	260

عدد الطلبة المتخرجين من الدراسات الاولية في جامعة الكرخ للعلوم موزعين حسب الكلية والقسم والفرع والجنسية والجنس للعام الدراسي 2022/2021

جدول (66)

الكلية	القسم	الفرع	عراقيون			عرب			المجموع		
			ذكور	اناث	مجموع	ذكور	اناث	مجموع	ذكور	اناث	مجموع
دراسات الصباحية											
التحسس النائي والجيوفيزياء	التحسس النائي		7	14	21	0	0	0	7	14	21
	الجيوفيزياء		22	10	32	0	0	0	22	10	32
	مجموع الكلية		29	24	53	0	0	0	29	24	53
كلية العلوم	الاحياء المجهرية		20	32	52	0	0	0	20	32	52
	الفيزياء الطبية		35	25	60	0	0	0	35	25	60
	مجموع الكلية		55	57	112	0	0	0	55	57	112
كلية علوم الطاقة والبيئة	الطاقات المتجددة		3	2	5	0	0	0	3	2	5
	علوم البيئة		1	10	11	0	0	0	1	10	11
	مجموع الكلية		4	12	16	0	0	0	4	12	16
مجموع الدراسات الصباحية			88	93	181	0	0	0	88	93	181
دراسات المسائية											
التحسس النائي والجيوفيزياء	التحسس النائي		3	2	5	0	0	0	3	2	5
	الجيوفيزياء		10	2	12	0	0	0	10	2	12
	مجموع الكلية		13	4	17	0	0	0	13	4	17
كلية العلوم	الاحياء المجهرية		5	21	26	0	0	0	5	21	26
	الفيزياء الطبية		16	20	36	0	0	0	16	20	36
	مجموع الكلية		21	41	62	0	0	0	21	41	62
مجموع الدراسات المسائية			34	45	79	0	0	0	34	45	79
مجموع الجامعة			122	138	260	0	0	0	122	138	260

الجامعة التقنية في المنطقة الشمالية

عدد الطلبة المتخرجين من الدراسات الاولية في الجامعة التقنية في المنطقة الشمالية موزعين حسب الكلية أو المعهد والجنسية والجنس للعام الدراسي 2022/2021

جدول (67)

المعهد (الكلية)	عراقيون			عرب			مجموع		
	ذكور	اناث	مجموع	ذكور	اناث	مجموع	ذكور	اناث	مجموع
دراسات صباحية									
المعهد التقني موصل	1374	1295	2669	0	1	1	1374	1296	2670
المعهد التقني كركوك	1099	1051	2150	0	0	0	1099	1051	2150
المعهد التقني الحويجة/ كركوك	394	220	614	0	0	0	394	220	614
المعهد التقني الدور/ صلاح الدين	564	428	992	0	0	0	564	428	992
المعهد التقني نينوى	213	182	395	0	0	0	213	182	395
الكلية التقنية الهندسية الموصل	179	102	281	0	0	0	179	102	281
الكلية التقنية كركوك	147	166	313	0	0	0	147	166	313
الكلية التقنية الادارية الموصل	62	33	95	0	0	0	62	33	95
الكلية التقنية الزراعية الموصل	10	3	13	0	0	0	10	3	13
مجموع الدراسات الصباحية	4042	3480	7522	0	1	1	4042	3481	7523
دراسات مسائية									
المعهد التقني الموصل	171	66	237	0	0	0	171	66	237
المعهد التقني كركوك	480	267	747	0	0	0	480	267	747
المعهد تقني الحويجه	128	17	145	0	0	0	128	17	145
المعهد التقني الدور	771	468	1239	0	0	0	771	468	1239
المعهد التقني نينوى	37	12	49	0	0	0	37	12	49
الكلية التقنية الادارية الموصل	7	7	14	0	0	0	7	7	14
الكلية التقنية كركوك	189	22	211	0	0	0	189	22	211
الكلية التقنية الهندسيه الموصل	14	3	17	0	0	0	14	3	17
مجموع الدراسات المسائية	1797	862	2659	0	0	0	1797	862	2659
مجموع الجامعة	5839	4342	10181	0	1	1	5839	4343	10182

جدول (68)

عدد الطلبة المتخرجين من الدراسات الاولية في الجامعة التقنية في المنطقة الشمالية موزعين حسب الكلية أو المعهد والقسم والفرع والجنسية والجنس للعام الدراسي 2022/2021

الكلية (المعهد)	القسم	الفرع	عراقيون			عرب			مجموع		
			ذكور	اناث	مجموع	ذكور	اناث	مجموع	ذكور	اناث	مجموع
دراسات صباحية											
المعهد التقني الموصل	كهرباء	قوى	67	17	84	0	0	0	67	17	84
		شبكات	26	14	40	0	0	0	26	14	40
	مجموع القسم		93	31	124	0	0	0	93	31	124
	الكترونيك	الكترونيك	24	10	34	0	0	0	24	10	34
		اجهزة وسيطرة	10	8	18	0	0	0	10	8	18
		تقنية حاسبات	48	29	77	0	0	0	48	48	77
		الأجهزة الطبية	55	28	83	0	0	0	55	28	83
	مجموع القسم		137	75	212	0	0	0	137	94	212
	المدني	بناء وانشاءات	18	9	27	0	0	0	18	9	27
		رسم هندسى	15	18	33	0	0	0	15	18	33
	مجموع القسم		33	27	60	0	0	0	33	27	60
	مكائن ومعدات	سيارات	19	0	19	0	0	0	19	0	19
		تبريد وتكيف	32	12	44	0	0	0	32	12	44
	مجموع القسم		51	12	63	0	0	0	51	12	63
	الموارد المائية	تقنيات الري والبزل	21	40	61	0	0	0	21	40	61
	تقنيات صناعات كيمياوية والنفطية	تشغيل وحدات	24	22	46	0	0	0	24	22	46
		تكرير النفط	40	16	56	0	0	0	40	16	56
	مجموع القسم		64	38	102	0	0	0	64	38	102
	المساحة		40	3	43	0	0	0	40	3	43
	الميكا نيك	انتاج	32	1	33	0	0	0	32	1	33
	انظمة حاسبات		112	179	291	0	0	0	112	179	291
	ادارة المواد		158	98	256	0	0	0	158	98	256
	تقنيات المعلومات والمكتبات		29	47	76	0	0	0	29	47	76

يتبع جدول (68)

الكلية (المعهد)	القسم	الفرع	عراقيون ذكور	عراقيون اناث	عراقيون مجموع	عرب ذكور	عرب اناث	عرب مجموع	مجموع ذكور	مجموع اناث	مجموع مجموع
المعهد التقني الموصل	ادارة المكتب		126	104	230	0	1	1	126	105	231
	تقنيات المختبرات الطبية	انتاج	218	192	410	0	0	0	218	192	410
	اشعة		7	17	24	0	0	0	7	17	24
	صحة مجتمع		58	20	78	0	0	0	58	20	78
	صيدلة		89	159	248	0	0	0	89	159	248
	تمريض	التمريض	35	179	214	0	0	0	35	179	214
		الاسعاف الفوري	10	11	21	0	0	0	10	11	21
	التخدير		44	51	95	0	0	0	44	51	95
	انتاج نباتي		3	3	6	0	0	0	3	3	6
	انتاج حيواني	انتاج حيواني	6	3	9	0	0	0	6	3	9
		صحه حيوانية	3	1	4	0	0	0	3	1	4
	مكننة زراعية		5	4	9	0	0	0	5	4	9
	مجموع المعهد		1374	1295	2669	0	1	1	1374	1296	2670
المعهد التقني كركوك	المدني	بناء وانشاءات	25	12	37	0	0	0	25	12	37
		رسم هندسي	20	22	42	0	0	0	20	22	42
		انشاء طرق	32	26	58	0	0	0	32	26	58
	مجموع القسم		77	60	137	0	0	0	77	60	137
	المساحة		76	38	114	0	0	0	76	38	114
	الميكانيك	انتاج	66	14	80	0	0	0	66	14	80
	مكائن ومعدات	تبريد وتكييف	46	26	72	0	0	0	46	26	72
	الكهرباء	قوى	153	12	165	0	0	0	153	12	165
	الالكترونيك		106	39	145	0	0	0	106	39	145
	صناعات كيماوية	تشغيل وحدات	45	74	119	0	0	0	45	74	119
	انظمة حاسبات		13	42	55	0	0	0	13	42	55
	المحاسبة		74	79	153	0	0	0	74	79	153

يتبع جدول (68)

الكلية (المعهد)	القسم	الفرع	عراقيون ذكور	عراقيون اناث	عراقيون مجموع	عرب ذكور	عرب اناث	عرب مجموع	مجموع ذكور	مجموع اناث	مجموع مجموع
المعهد التقني كركوك	ادارة المواد		52	97	149	0	0	0	52	97	149
	ادارة قانونية		77	78	155	0	0	0	77	78	155
	صحة مجتمع		63	29	92	0	0	0	63	29	92
	تمريض		35	216	251	0	0	0	35	216	251
	التسويق		77	55	132	0	0	0	77	55	132
	تقنيات الصيدلة		139	188	327	0	0	0	139	188	327
	صناعة ملابس		0	4	4	0	0	0	0	4	4
	مجموع المعهد		1099	1051	2150	0	0	0	1099	1051	2150
المعهد التقني الحويجة	ادارة مكتب		60	30	90	0	0	0	60	30	90
	ادارة مواد		62	51	113	0	0	0	62	51	113
	التحيلات المرضية		150	127	277	0	0	0	150	127	277
	تقنيات الموارد المائية	تشغيل مشاريع ومياه	4	8	12	0	0	0	4	8	12
	الميكانيك	اللحام	6	0	6	0	0	0	6	0	6
	كهرباء	القوى	74	0	74	0	0	0	74	0	74
	مكائن و معدات	سيارات	10	0	10	0	0	0	10	0	10
		توليد الطاقة	2	0	2	0	0	0	2	0	2
	انتاج نباتي	انتاج نباتي	8	1	9	0	0	0	8	1	9
	التقنيات الالكترونية	تقنيات الحاسوب	18	3	21	0	0	0	18	3	21
	مجموع المعهد		394	220	614	0	0	0	394	220	614
المعهد التقني الدور	الالكترونيك	الالكترونيك	99	37	136	0	0	0	99	37	136
	الميكانيك	انتاج	33	16	49	0	0	0	33	16	49
	المحاسبة		119	141	260	0	0	0	119	141	260
	تحليلات مرضية		110	140	250	0	0	0	110	140	250
	الاسعاف الفوري		88	0	88	0	0	0	88	0	88
	الاطراف الصناعية		27	9	36	0	0	0	27	9	36
	الادارة القانونية		88	85	173	0	0	0	88	85	173
	مجموع المعهد		564	428	992	0	0	0	564	428	992
المعهد التقني نينوى	المحاسبة		35	53	88	0	0	0	35	53	88
	تقنيات مالية ومصرفية		61	37	98	0	0	0	61	37	98
	الادارة القانونية		59	44	103	0	0	0	59	44	103

يتبع جدول (68)

الكلية (المعهد)	القسم	الفرع	عراقيون ذكور	عراقيون اناث	عراقيون مجموع	عرب ذكور	عرب اناث	عرب مجموع	مجموع ذكور	مجموع اناث	مجموع مجموع
المعهد التقني نينوى	انظمة حاسبات		19	26	45	0	0	0	19	26	45
	السياحة والفندقة		39	22	61	0	0	0	39	22	61
مجموع المعهد			213	182	395	0	0	0	213	182	395
	مجموع المعاهد		3644	3176	6820	0	1	1	3644	3177	6821
الكلية التقنية الهندسية الموصل	هندسة تقنيات الحاسبات	شبكات	12	19	31	0	0	0	12	19	31
		الكترونيات	9	22	31	0	0	0	9	22	31
		مجموع القسم	21	41	62	0	0	0	21	41	62
	هندسة الاجهزة الطبية		16	15	31	0	0	0	16	15	31
	هندسة القدرة الكهربائية		51	11	62	0	0	0	51	11	62
	هندسة تقنيات ميكانيك القوى	الانتاج والاتمتة	7	12	19	0	0	0	7	12	19
		الطاقة المتجددة	13	13	26	0	0	0	13	13	26
		هندسة تقنيات التبريد والتكييف	26	0	26	0	0	0	26	0	26
	هندسة البناء والانشاءات		45	10	55	0	0	0	45	10	55
	مجموع الكلية		179	102	281	0	0	0	179	102	281
الكلية التقنية كركوك	هندسة تقنيات الوقود والطاقة		18	24	42	0	0	0	18	24	42
	هندسة تقنيات التبريد والتكييف		22	16	38	0	0	0	22	16	38
	هندسة الالكترونيك و السيطرة		30	25	55	0	0	0	30	25	55
	هندسة تقنيات الحاسوب		16	31	47	0	0	0	16	31	47
	هندسة المساحة		33	27	60	0	0	0	33	27	60
	تقنيات التحليلات المرضية		17	29	46	0	0	0	17	29	46
	البيئة والتلوث		11	14	25	0	0	0	11	14	25
	مجموع الكلية		147	166	313	0	0	0	147	166	313
الكلية التقنية الزراعية الموصل	تقنيات الانتاج الحيواني		2	0	2	0	0	0	2	0	2
	تقنيات الانتاج النباتي		7	3	10	0	0	0	7	3	10
	مكافحة التصحر		1	0	1	0	0	0	1	0	1
	مجموع الكلية		10	3	13	0	0	0	10	3	13
الكلية التقنية الادارية/ الموصل	تقنيات الادارة الالكترونية		26	14	40	0	0	0	26	14	40
	تقنيات اداره الاعمال		36	19	55	0	0	0	36	19	55
	مجموع الكلية		62	33	95	0	0	0	62	33	95
مجموع الكليات التقنية الصباحية			398	304	702	0	0	0	398	304	702
مجموع الدراسات الصباحية			4042	3480	7522	0	1	1	4042	3481	7523

يتبع جدول (68)

الكلية (المعهد)	القسم	الفرع	عراقيون ذكور	عراقيون اناث	عراقيون مجموع	عرب ذكور	عرب اناث	عرب مجموع	مجموع ذكور	مجموع اناث	مجموع مجموع
دراسات مسائية											
المعهد التقني الموصل	كهرباء	قوى	32	0	32	0	0	0	32	0	32
	الكترونيك		11	1	12	0	0	0	11	1	12
	الميكانيك		16	0	16	0	0	0	16	0	16
	انظمة حاسبات		12	16	28	0	0	0	12	16	28
	ادارة المكتب		100	49	149	0	0	0	100	49	149
	مجموع المعهد		171	66	237	0	0	0	171	66	237
المعهد التقني كركوك	تقنيات تمريض		190	112	302	0	0	0	190	112	302
	تقنيات صحة المجتمع		138	95	233	0	0	0	138	95	233
	التقنيات الكهربائية		57	3	60	0	0	0	57	3	60
	التقنيات الالكترونية		19	3	22	0	0	0	19	3	22
	التقنيات الميكانيك القدرة	التبريد والتكييف	10	0	10	0	0	0	10	0	10
	التقنيات الميكانيكيه	الانتاج	7	0	7	0	0	0	7	0	7
	تقنيات المحاسبة		41	40	81	0	0	0	41	40	81
	تقنيات الادارة القانونية		18	14	32	0	0	0	18	14	32
	مجموع المعهد		480	267	747	0	0	0	480	267	747
المعهد تقني الحويجة	تقنيات ادارة المواد		21	4	25	0	0	0	21	4	25
	التقنيات الميكانيكية	الانتاج	42	0	42	0	0	0	42	0	42
	التقنيات الكهربائية	قوى	34	0	34	0	0	0	34	0	34
	ادارة المكتب		31	13	44	0	0	0	31	13	44
	مجموع المعهد		128	17	145	0	0	0	128	17	145

يتبع جدول (68)

الكلية (المعهد)	القسم	الفرع	عراقيون			عرب			مجموع		
			ذكور	اناث	مجموع	ذكور	اناث	مجموع	ذكور	اناث	مجموع
معهد تقني الدور	تحليلات مرضية		306	430	736	0	0	0	306	430	736
	الالكترونيك		55	2	57	0	0	0	55	2	57
	محاسبة		53	35	88	0	0	0	53	35	88
	ميكانيك		40	0	40	0	0	0	40	0	40
	الإسعاف الفوري		317	1	318	0	0	0	317	1	318
	مجموع المعهد		771	468	1239	0	0	0	771	468	1239
معهد تقني نينوى	تقنيات المحاسبة		2	8	10	0	0	0	2	8	10
	تقنيات الإدارة القانونية		8	2	10	0	0	0	8	2	10
	تقنيات السياحة وإدارة الفنادق		27	2	29	0	0	0	27	2	29
	مجموع المعهد		37	12	49	0	0	0	37	12	49
مجموع المعاهد /المسائية			1587	830	2417	0	0	0	1587	830	2417
الكلية التقنية الهندسية/ كركوك	هندسة تقنيات البيئة والتلوث		22	4	26	0	0	0	22	4	26
	الوقود والطاقة		93	10	103	0	0	0	93	10	103
	البرامجيات		14	1	15	0	0	0	14	1	15
	المساحة		14	2	16	0	0	0	14	2	16
	الالكترونيك		32	5	37	0	0	0	32	5	37
	التبريد والتكييف		14	0	14	0	0	0	14	0	14
	مجموع الكلية		189	22	211	0	0	0	189	22	211
الكلية التقنية الهندسية الموصل	هندسة تقنيات الحاسبات	شبكات	14	3	17	0	0	0	14	3	17
الكلية التقنية الادارية /موصل	تقنيات إدارة الاعمال		7	7	14	0	0	0	7	7	14
مجموع الكليات المسائية			210	32	242	0	0	0	210	32	242
مجموع الدراسات المسائية			1797	862	2659	0	0	0	1797	862	2659
مجموع الاجمالي			5839	4342	10181	0	1	1	5839	4343	10182

الجامعة التقنية في المنطقة الوسطى

جدول (69)

عدد الطلبة المتخرجين من الدراسات الاولية في الجامعة التقنية في المنطقة الوسطى موزعين حسب الكلية أو المعهد والجنسية والجنس للعام الدراسي 2022/2021

الكلية (المعهد)	عراقيون			عرب			مجموع		
	ذكور	اناث	مجموع	ذكور	اناث	مجموع	ذكور	اناث	مجموع
دراسات صباحية									
المعهد الطبي التقني بغداد	308	582	890	0	1	1	308	583	891
معهد التكنولوجيا بغداد	633	283	916	2	1	3	635	284	919
معهد الادارة الرصافة	457	842	1299	0	0	0	457	842	1299
معهد الفنون التطبيقية - بغداد	92	101	193	0	0	0	92	101	193
المعهد الطبي التقني المنصور/ بغداد	127	261	388	0	1	1	127	262	389
معهد الادارة التقني / بغداد	335	449	784	0	0	0	335	449	784
معهد اعداد المدربين التقنيين / بغداد	250	42	292	1	0	1	251	42	293
المعهد التقني الانبار	558	435	993	0	0	0	558	435	993
المعهد التقني الكوت / واسط	777	640	1417	0	0	0	777	640	1417
المعهد التقني الصويرة / واسط	202	217	419	0	0	0	202	217	419
المعهد التقني بعقوبة / ديالى	1023	1232	2255	0	2	2	1023	1234	2257
المعهد التقني/ بلد -بغداد	62	100	162	0	0	0	62	100	162
مجموع المعاهد التقنية للدراسات الصباحية	4824	5184	10008	3	5	8	4827	5189	10016
الكلية التقنية الهندسية بغداد	247	112	359	1	0	1	248	112	360
كلية التقنيات الصحية والطبية/بغداد	90	157	247	0	0	0	90	157	247
كلية التقنيات الكهربائية والالكترونية/بغداد	174	94	268	1	0	1	175	94	269
الكلية التقنية الادارية بغداد	360	370	730	1	0	1	361	370	731
الفنون التطبيقية	63	119	182	0	0	0	63	119	182
مجموع الكليات التقنية للدراسات الصباحية	934	852	1786	3	0	3	937	852	1789
مجموع الدراسات الصباحية	5758	6036	11794	6	5	11	5764	6041	11805

تابع جدول (69)

الكلية (المعهد)	عراقيون Iraqi's			عرب Arab			مجموع Total		
	ذكور Male	اناث Female	مجموع Total	ذكور Male	اناث Female	مجموع Total	ذكور Male	اناث Female	مجموع Total
دراسات مسائية									
معهد طبي تقني /بغداد	301	279	580	0	1	1	301	280	581
معهد تكنولوجيا بغداد	109	9	118	0	0	0	109	9	118
معهد الادارة الرصافة	210	149	359	0	1	1	210	150	360
معهد الفنون التطبيقيه/بغداد	26	70	96	0	0	0	26	70	96
معهد اعداد المدربين التقنيين/ بغداد	17	0	17	0	0	0	17	0	17
معهد طبي تقني /منصور	160	350	510	0	3	3	160	353	513
معهد الإدارة التقني/ بغداد	97	50	147	0	0	0	97	50	147
معهد تقني الانبار	277	102	379	0	0	0	277	102	379
معهد تقني الكوت/ واسط	491	364	855	0	0	0	491	364	855
معهد الصويرة التقني / واسط	104	50	154	0	0	0	104	50	154
معهد تقني بعقوبة / ديالى	369	280	649	0	0	0	369	280	649
مجموع المعاهد التقنية للدراسات المسائية	2161	1703	3864	0	5	5	2161	1708	3869
الكلية التقنية الهندسية الكهربائية	67	22	89	0	0	0	67	22	89
الكلية التقنية الهندسية / بغداد	33	6	39	0	0	0	33	6	39
الكلية التقنية الادارية /بغداد	135	122	257	0	0	0	135	122	257
كلية الفنون التطبيقية / بغداد	63	61	124	0	0	0	63	61	124
مجموع الكليات التقنية للدراسات المسائية	298	211	509	0	0	0	298	211	509
مجموع الدراسات المسائية	2459	1914	4373	0	5	5	2459	1919	4378
مجموع الجامعة	8217	7950	16167	6	10	16	8223	7960	16183

عدد الطلبة المتخرجين من الدراسات الاولية في الجامعة التقنية في المنطقة الوسطى موزعين حسب الكلية أو المعهد والقسم والفرع والجنسية والجنس للعام الدراسي 2022/2021

جدول (70)

الكلية (المعهد)	القسم	الفرع	عراقيون			عرب			مجموع		
			ذكور	اناث	مجموع	ذكور	اناث	مجموع	ذكور	اناث	مجموع
دراسات صباحية											
المعهد الطبي التقني بغداد	صناعة اسنان		17	32	49	0	0	0	17	32	49
	وقاية اسنان		0	40	40	0	0	0	0	40	40
	صحة مجتمع		47	48	95	0	0	0	47	48	95
	التاهيل الطبي	اطراف ومساند	11	9	20	0	0	0	11	9	20
		علاج طبيعي	10	15	25	0	0	0	10	15	25
	مجموع القسم		21	24	45	0	0	0	21	24	45
	تمريض		56	155	211	0	0	0	56	155	211
		قبالة وتوليد	0	33	33	0	0	0	0	33	33
		اسعافات اولية	14	62	76	0	0	0	14	62	76
	مجموع القسم		70	250	320	0	0	0	70	250	320
	الاشعة	معالجة شعاعية	26	27	53	0	0	0	26	27	53
		الاشعة	44	52	96	0	1	1	44	53	97
	مجموع القسم		70	79	149	0	1	1	70	80	150
	التخدير		57	59	116	0	0	0	57	59	116
	تقنيات التغذية الصحية		10	31	41	0	0	0	10	31	41
	تقنيات رعاية ذوي الاحتياجات الخاصة		16	19	35	0	0	0	16	19	35
	مجموع المعهد		308	582	890	0	1	1	308	583	891

تابع جدول (70)

الكلية (المعهد)	القسم	الفرع	عراقيون			عرب			مجموع		
			ذكور	اناث	مجموع	ذكور	اناث	مجموع	ذكور	اناث	مجموع
معهد التكنولوجيا بغداد	المدني	بناء وانشاءات	15	13	28	0	1	1	15	14	29
		انشاء طرق	26	20	46	0	0	0	26	20	46
		رسم هندسي	13	25	38	0	0	0	13	25	38
		مجموع القسم	54	58	112	0	1	1	54	59	113
	المساحة		37	29	66	0	0	0	37	29	66
	التقنيات الالكترونية	الالكترونيك	83	26	109	0	0	0	83	26	109
		هواتف ذكية	21	6	27	0	0	0	21	6	27
		الكترونيك جوي	47	5	52	0	0	0	47	5	52
		مجموع القسم	151	37	188	0	0	0	151	37	188
	تقنيات الموارد المائية	تشغيل مشاريع	12	17	29	0	0	0	12	17	29
		تقنيات ري	7	11	18	0	0	0	7	11	18
		مجموع القسم	19	28	47	0	0	0	19	28	47
	الكهرباء	قوى	83	9	92	0	0	0	83	9	92
		شبكات	24	1	25	0	0	0	24	1	25
		مصاعد	24	5	29	0	0	0	24	5	29
		مجموع القسم	131	15	146	0	0	0	131	15	146
	ميكانيك القدرة	تبريد وتكييف	35	0	35	1	0	1	36	0	36
		سيارات	16	0	16	0	0	0	16	0	16
		توليد طاقة	16	7	23	0	0	0	16	7	23
		ماتيرونكس	26	4	30	0	0	0	26	4	30
		مجموع القسم	93	11	104	1	0	1	94	11	105

تابع جدول (70)

الكلية (المعهد)	القسم	الفرع	عراقيون			عرب			مجموع		
			ذكور	اناث	مجموع	ذكور	اناث	مجموع	ذكور	اناث	مجموع
معهد التكنولوجيا بغداد	الصناعات الكيمياوية	تشغيل وحدات	23	17	40	0	0	0	23	17	40
		سلامة مهنية	7	17	24	0	0	0	7	17	24
		تكرير	31	37	68	0	0	0	31	37	68
	مجموع القسم		61	71	132	0	0	0	61	71	132
	الميكانيك	انتاج	45	4	49	1	0	1	46	4	50
		لحام	13	0	13	0	0	0	13	0	13
	مجموع القسم		58	4	62	1	0	1	59	4	63
	تكنولوجيا المعلومات		29	30	59	0	0	0	29	30	59
	مجموع المعهد		633	283	916	3	1	2	635	284	919
معهد الادارة الرصافة	المحاسبة		69	179	248	0	0	0	69	179	248
	تقنيات مالية ومصرفية		78	123	201	0	0	0	78	123	201
	الاحصاء والمعلوماتية	المعلوماتية	35	58	93	0	0	0	35	58	93
		الصحي	40	52	92	0	0	0	40	52	92
	مجموع القسم		75	110	185	0	0	0	75	110	185
	تقنيات ادارة المواد		33	91	124	0	0	0	33	91	124
	ادارة مكتب		74	101	175	0	0	0	74	101	175
	الادارة الرياضية		18	30	48	0	0	0	18	30	48
	انظمة حاسبات		79	147	226	0	0	0	79	147	226
	تقنيات معلومات ومكتبات		31	61	92	0	0	0	31	61	92
	مجموع المعهد		457	842	1299	0	0	0	457	842	1299

تابع جدول (70)

الكلية (المعهد)	القسم	الفرع	عراقيون ذكور	عراقيون اناث	عراقيون مجموع	عرب ذكور	عرب اناث	عرب مجموع	مجموع ذكور	مجموع اناث	مجموع مجموع
معهد الفنون التطبيقية	التصميم الطباعي		18	19	37	0	0	0	18	19	37
	تقنيات صناعة الملابس		8	20	28	0	0	0	8	20	28
	التصميم والتزيين المعماري		28	31	59	0	0	0	28	31	59
	فن الحلي والمجوهرات		7	13	20	0	0	0	7	13	20
	فن الخزف		16	6	22	0	0	0	16	6	22
	تصمم الاقمشة		15	12	27	0	0	0	15	12	27
	مجموع المعهد		92	101	193	0	0	0	92	101	193
المعهد الطبي التقني المنصور	تقنيات المختبرات الطبية		41	90	131	0	0	0	41	90	131
	الصيدلة		32	72	104	0	1	1	32	73	105
	التقنيات الالكترونية	اجهزة طبية	28	26	54	0	0	0	28	26	54
	فحص البصر		13	45	58	0	0	0	13	45	58
	ادارة صحية		1	5	6	0	0	0	1	5	6
	ادلة جنائية		12	23	35	0	0	0	12	23	35
	مجموع المعهد		127	261	388	0	1	1	127	262	389
معهد الادارة التقني	المحاسبة		52	118	170	0	0	0	52	118	170
	السياحة	الارشاد	14	40	54	0	0	0	14	40	54
		ادارة فنادق	39	6	45	0	0	0	39	6	45
		مجموع القسم	53	46	99	0	0	0	53	46	99
	ادارة مواد		27	36	63	0	0	0	27	36	63
	ادارة مكتب		43	71	114	0	0	0	43	71	114
	انظمة حاسبات		57	54	111	0	0	0	57	54	111
	ادارة قانونية		103	124	227	0	0	0	103	124	227
	مجموع المعهد		335	449	784	0	0	0	335	449	784

تابع جدول (70)

الكلية (المعهد)	القسم	الفرع	عراقيون			عرب			مجموع		
			ذكور	اناث	مجموع	ذكور	اناث	مجموع	ذكور	اناث	مجموع
معهد اعداد المدربين التقنيين	الكهرباء	قوى	101	10	111	0	0	0	101	10	111
	الميكانيك	انتاج	40	11	51	1	0	1	41	11	52
	الالكترونيك		85	15	100	0	0	0	85	15	100
	ميكانيك القدرة	سيارات	24	6	30	0	0	0	24	6	30
مجموع المعهد			250	42	292	1	0	1	251	42	293
المعهد التقني الانبار	المدني	بناء وانشاءات	21	29	50	0	0	0	21	29	50
	الميكانيك	انتا ج	14	1	15	0	0	0	14	1	15
	مكائن ومعدات	سيارات	16	3	19	0	0	0	16	3	19
	صناعات كيمياوية	تشغيل وحدات صناعات	13	39	52	0	0	0	13	39	52
	الكهرباء	قوى	89	10	99	0	0	0	89	10	99
	المحاسبة		70	79	149	0	0	0	70	79	149
	انظمة حاسبات		36	58	94	0	0	0	36	58	94
	صحة مجتمع		109	70	179	0	0	0	109	70	179
	ادارة مكتب		61	55	116	0	0	0	61	55	116
	ادارة مواد		39	30	69	0	0	0	39	30	69
	ادارة قانونية		90	61	151	0	0	0	90	61	151
مجموع المعهد			558	435	993	0	0	0	558	435	993
المعهد التقني الكوت	تقنيات ميكانيك القدرة	سيارات	53	19	72	0	0	0	53	19	72
	الكهرباء	قوى	91	11	102	0	0	0	91	11	102
	المحاسبة		67	98	165	0	0	0	67	98	165
	تحليلا ت مرضية		124	226	350	0	0	0	124	226	350

تابع جدول (70)

الكلية (المعهد)	القسم	الفرع	عراقيون			عرب			مجموع		
			ذكور	اناث	مجموع	ذكور	اناث	مجموع	ذكور	اناث	مجموع
المعهد التقني الكوت	صحة مجتمع		161	161	322	0	0	0	161	161	322
	المساحة		35	20	55	0	0	0	35	20	55
	ادارة مواد		108	61	169	0	0	0	108	61	169
	التقنيات المدنية	بناء وانشاءات	46	9	55	0	0	0	46	9	55
	التقنيات البترو كيمياوية		52	0	52	0	0	0	52	0	52
	تقنيات الطاقة المتجددة		40	35	75	0	0	0	40	35	75
	مجموع المعهد		777	640	1417	0	0	0	777	640	1417
المعهد التقني الصويرة	المحاسبة		67	92	159	0	0	0	67	92	159
	الميكانيك	انتاج	4	4	8	0	0	0	4	4	8
		تشغيل	6	4	10	0	0	0	6	4	10
		مجموع القسم	10	8	18	0	0	0	10	8	18
	ميكانيك القدرة	سيارات	6	0	6	0	0	0	6	0	6
		تبريد وتكييف	3	2	5	0	0	0	3	2	5
		مجموع القسم	9	2	11	0	0	0	9	2	11
	الكهرباء	قوى	50	1	51	0	0	0	50	1	51
	الانتاج النباتي		7	1	8	0	0	0	7	1	8
	أنظمة الحاسوب		7	14	21	0	0	0	7	14	21
	تقنيات التمريض		16	70	86	0	0	0	16	70	86
	المختبرات الطبية		36	29	65	0	0	0	36	29	65
	مجموع المعهد		202	217	419	0	0	0	202	217	419

تابع جدول (70)

الكلية (المعهد)	القسم	الفرع	عراقيون ذكور	عراقيون اناث	عراقيون مجموع	عرب ذكور	عرب اناث	عرب مجموع	مجموع ذكور	مجموع اناث	مجموع مجموع
المعهد التقني بعقوبة	الكهرباء	قوى	185	50	235	0	0	0	185	50	235
	الميكانيك	انتاج	61	34	95	0	0	0	61	34	95
	مكا ئن و معدات	سيارات	63	16	79	0	0	0	63	16	79
	المساحة		28	36	64	0	0	0	28	36	64
	ادارة مواد		195	210	405	0	0	0	195	210	405
	المحاسبة		171	221	392	0	0	0	171	221	392
	انظمة حاسبات		44	113	157	0	1	1	44	114	158
	صحة مجتمع		99	84	183	0	0	0	99	84	183
	تمريض		25	199	224	0	0	0	25	199	224
	تقنيات المختبرات الطبية		120	240	360	0	1	1	120	241	361
	تقنيات الطاقة المتجددة		32	29	61	0	0	0	32	29	61
	مجموع المعهد		1023	1232	2255	0	2	2	1023	1234	2257
المعهد التقني/بلد	تقنيات المختبرات الطبية		25	23	48	0	0	0	25	23	48
	تقنيات المحاسبة		37	77	114	0	0	0	37	77	114
	مجموع المعهد		62	100	162	0	0	0	62	100	162
مجموع الكلي للمعاهد للدراسات الصباحية			4824	5184	10008	3	5	8	4827	5189	10016
الكلية لتقنية الهندسية /بغداد	الميكانيك التطبيقي	هندسة تقنيات تصاميم ميكانيكية	5	8	13	0	0	0	5	8	13
		هندسة تقنيات اللحام	58	12	70	1	0	1	59	12	71
	مجموع القسم		63	20	83	1	0	1	64	20	84
	هـ. تقنيات مساحة		47	15	62	0	0	0	47	15	62
	ميكانيك القوى	هـ. تقنيات التبريد والتكييف	21	12	33	0	0	0	21	12	33
		هـ. تقنيات السيارات	20	4	24	0	0	0	20	4	24
	مجموع القسم		41	16	57	0	0	0	41	16	57

تابع جدول (70)

الكلية (المعهد)	القسم	الفرع	عراقيون			عرب			مجموع		
			ذكور	اناث	مجموع	ذكور	اناث	مجموع	ذكور	اناث	مجموع
الكلية لتقنية الهندسية /بغداد	هـ. تقنيات المواد		19	33	52	0	0	0	19	33	52
	الميكاترونيكس		28	6	34	0	0	0	28	6	34
	هندسة تقنيات البناء والانشاءات		49	22	71	0	0	0	49	22	71
	مجموع الكلية		247	112	359	1	0	1	248	112	360
كلية التقنيات الصحية والطبية	تقنيات التحليلات المرضية		21	40	61	0	0	0	21	40	61
	تقنيات صناعة الاسنان		6	28	34	0	0	0	6	28	34
	التقنيات البصرية		3	10	13	0	0	0	3	10	13
	تقنيات الاشعة		11	22	33	0	0	0	11	22	33
	تقنيات التخدير		31	28	59	0	0	0	31	28	59
	تقنيات صحة المجتمع		10	16	26	0	0	0	10	16	26
	العلاج الطبيعي		8	13	21	0	0	0	8	13	21
	مجموع الكلية		90	157	247	0	0	0	90	157	247
كلية التقنية الهندسية الكهربائية	هندسة الحاسبات	شبكات الحاسوب	20	21	41	0	0	0	20	21	41
		الكترونيات الحاسوب	17	10	27	0	0	0	17	10	27
		مجموع القسم	37	31	68	0	0	0	37	31	68
	هـ. الاجهزة الطبية		27	21	48	0	0	0	27	21	48
	هـ. القدرة الكهربائية		81	16	97	1	0	1	82	16	98
	هندسة تقنيات السيطرة والاتمتة		29	26	55	0	0	0	29	26	55
	مجموع الكلية		174	94	268	1	0	1	175	94	269

تابع جدول (70)

الكلية (المعهد)	القسم	الفرع	عراقيون			عرب			مجموع		
			ذكور	اناث	مجموع	ذكور	اناث	مجموع	ذكور	اناث	مجموع
الكلية التقنية الادارية بغداد	التقنيات المالية والمحاسبية		74	91	165	1	0	1	75	91	166
	اداره الاعمال		107	95	202	0	0	0	107	95	202
	تقنيات المعلوماتية		70	61	131	0	0	0	70	61	131
	تقنيات ادارة الجودة الشاملة		53	65	118	0	0	0	53	65	118
	تقنيات المصارف والتمويل		56	58	114	0	0	0	56	58	114
	مجموع الكلية		360	370	730	1	0	1	361	370	731
الكلية الفنون التطبيقية	التصميم الداخلي		29	52	81	0	0	0	29	52	81
	تقنيات الاعلان		34	67	101	0	0	0	34	67	101
	مجموع الكلية		63	119	182	0	0	0	63	119	182
مجموع الكليات التقنية للدراسات الصباحية			934	852	1786	3	0	2	937	852	1789
مجموع الكلي الدراسات الصباحية			5758	6036	11794	6	5	11	5764	6041	11805
دراسات مسائية											
المعهد الطبي التقني/بغداد	صحة مجتمع		45	65	110	0	1	1	45	66	111
	التمريض		122	110	232	0	0	0	122	110	232
	تقنيات التخدير		97	56	153	0	0	0	97	56	153
	تقنيات الاشعة		37	48	85	0	0	0	37	48	85
	مجموع المعهد		301	279	580	0	1	1	301	280	581
معهد تكنولوجيا بغداد	التقنيات الكهربائية	قوى	42	1	43	0	0	0	42	1	43
	تقنيات المساحة		0	0	0	0	0	0	0	0	0
	التقنيات المدنية	بناء وانشاءات	0	0	0	0	0	0	0	0	0
	التقنيات الميكانيكية	انتاج	42	0	42	0	0	0	42	0	42
	التقنيات الالكترونية	الالكترونيك	25	8	33	0	0	0	25	8	33
	مجموع المعهد		109	9	118	0	0	0	109	9	118

تابع جدول (70)

الكلية (المعهد)	القسم	الفرع	عراقيون			عرب			مجموع		
			ذكور	اناث	مجموع	ذكور	اناث	مجموع	ذكور	اناث	مجموع
معهد الادارة الرصافة	المحاسبة		34	61	95	0	1	1	34	62	96
	تقنيات مالية ومصرفية		38	53	91	0	0	0	38	53	91
	انظمة حاسبات		24	5	29	0	0	0	24	5	29
	المعلومات والمكتبات		114	30	144	0	0	0	114	30	144
	مجموع المعهد		210	149	359	0	1	1	210	150	360
معهد الفنون التطبيقيه	تقنيات التصميم والتزيين المعماري		12	49	61	0	0	0	12	49	61
	تقنيات التصميم الاقمشة		14	21	35	0	0	0	14	21	35
	مجموع المعهد		26	70	96	0	0	0	26	70	96
المعهد الطبي التقني/المنصور	تقنيات المختبرات الطبية		26	83	109	0	1	1	26	84	110
	تقنيات الالكترونية	الاجهزة الطبية	48	54	102	0	0	0	48	54	102
	تقنيات الادارة الصحية		21	41	62	0	1	1	21	42	63
	تقنيات الصيدلة		33	69	102	0	0	0	33	69	102
	تقنيات فحص البصر		32	103	135	0	1	1	32	104	136
	مجموع المعهد		160	350	510	0	3	3	160	353	513
معهد الادارة التقني	تقنيات المحاسبة		19	27	46	0	0	0	19	27	46
	تقنيات الادارة القانونية		78	23	101	0	0	0	78	23	101
	مجموع المعهد		97	50	147	0	0	0	97	50	147
معهد اعداد المدربين التقنيين	التقنيات الالكترونية		7	0	7	0	0	0	7	0	7
	التقنيات الكهربائية		10	0	10	0	0	0	10	0	10
	مجموع المعهد		17	0	17	0	0	0	17	0	17

تابع جدول (70)

الكلية (المعهد)	القسم	الفرع	عراقيون			عرب			مجموع		
			ذكور	اناث	مجموع	ذكور	اناث	مجموع	ذكور	اناث	مجموع
المعهد التقني الانبار	صحة مجتمع		160	70	230	0	0	0	160	70	230
	محاسبة		30	25	55	0	0	0	30	25	55
	التقنيات الكهربائية		61	1	62	0	0	0	61	1	62
	تقنيات الادارة القانونية		26	6	32	0	0	0	26	6	32
مجموع المعهد			277	102	379	0	0	0	277	102	379
معهد تقني الكوت	تقنيات المختبرات الطبية		175	181	356	0	0	0	175	181	356
	صحه مجتمع		232	169	401	0	0	0	232	169	401
	تقنيات المحاسبة		20	11	31	0	0	0	20	11	31
	التقنيات الكهربائية	قوى	49	3	52	0	0	0	49	3	52
	تقنيات المدنية		15	0	15	0	0	0	15	0	15
مجموع المعهد			491	364	855	0	0	0	491	364	855
المعهد التقني الصويرة	التقنيات الكهربائية		18	0	18	0	0	0	18	0	18
	التمريض		86	50	136	0	0	0	86	50	136
مجموع المعهد			104	50	154	0	0	0	104	50	154
المعهد التقني بعقوبة	تقنيات كهرباء	قوى	50	4	54	0	0	0	50	4	54
	تقنيات التمريض	تمريض	135	121	256	0	0	0	135	121	256
	تقنيات المختبرات الطبية		122	119	241	0	0	0	122	119	241
	تقنيات المحاسبه		35	36	71	0	0	0	35	36	71
	التقنيات الميكانيكيه		27	0	27	0	0	0	27	0	27
مجموع المعهد			369	280	649	0	0	0	369	280	649
مجموع المعاهد التقنية للدراسات المسائية			2161	1703	3864	0	5	5	2161	1708	3869

تابع جدول (70)

الكلية (المعهد)	القسم	الفرع	عراقيون			عرب			مجموع		
			ذكور	اناث	مجموع	ذكور	اناث	مجموع	ذكور	اناث	مجموع
الكلية التقنية الهندسية الكهربائية	هندسة تقنيات الحاسوب	شبكات اتصالات الحاسوب	18	6	24	0	0	0	18	6	24
	هندسة الاجهزة الطبية		24	11	35	0	0	0	24	11	35
	هندسة القدرة الكهربائية		25	5	30	0	0	0	25	5	30
	مجموع الكلية		67	22	89	0	0	0	67	22	89
الكلية التقنية الهندسية - بغداد	هندسة تقنيات المساحـــة		18	6	24	0	0	0	18	6	24
	هندسة تقنيات المـــــواد		4	0	4	0	0	0	4	0	4
	هندسة تقنيات ميكانيك القـــوى	التبريد والتكييف	11	0	11	0	0	0	11	0	11
	مجموع الكلية		33	6	39	0	0	0	33	6	39
الكلية التقنية الادارية بغداد	التقنيات المالية والمحاسبية		28	64	92	0	0	0	28	64	92
	تقنيات ادارة الاعمال		93	47	140	0	0	0	93	47	140
	تقنيات المعلوماتية		13	11	24	0	0	0	13	11	24
	ادارة الجودة الشاملة		1	0	1	0	0	0	1	0	1
	مجموع الكلية		135	122	257	0	0	0	135	122	257
الكلية الفنون التطبيقية	التصميم الداخلي		28	29	57	0	0	0	28	29	57
	تقنيات الاعلان		35	32	67	0	0	0	35	32	67
	مجموع الكلية		63	61	124	0	0	0	63	61	124
مجموع الكليات التقنية للدراسات المسائية			298	211	509	0	0	0	298	211	509
مجموع الدراسات المسائية			2459	1914	4373	0	5	5	2459	1919	4378
مجموع الجامعة			8217	7950	16167	6	10	16	8223	7960	16183

الجامعة التقنية
في منطقة الفرات الاوسط

عدد الطلبة المتخرجين من الدراسات الاولية في الجامعة التقنية في منطقة الفرات الاوسط موزعين حسب الكلية أو المعهد والجنسية والجنس للعام الدراسي2022/2021

جدول (71)

الكلية (المعهد)	عراقيون			عرب			مجموع		
	ذكور	اناث	مجموع	ذكور	اناث	مجموع	ذكور	اناث	مجموع
دراسات صباحية									
المعهد التقني بابل	646	807	1453	0	0	0	646	807	1453
المعهد التقني النجف	705	692	1397	0	0	0	705	692	1397
المعهد التقني المسيب	307	265	572	0	0	0	307	265	572
المعهد التقني الكوفة	437	745	1182	0	0	0	437	745	1182
المعهد التقني كربلاء	381	367	748	0	0	0	381	367	748
المعهد التقني الديوانية	494	743	1237	0	0	0	494	743	1237
المعهد التقني السماوة	357	467	824	0	0	0	357	467	824
المعهد التقني الرميثة	27	58	85	0	0	0	27	58	85
مجموع المعاهد	3354	4144	7498	0	0	0	3354	4144	7498
التقنيات الصحية والطبية/ كوفة	61	108	169	0	0	0	61	108	169
الكلية التقنية النجف	213	82	295	0	0	0	213	82	295
الكلية التقنية المسيب	198	79	277	0	0	0	198	79	277
الكلية التقنية الادارية الكوفة	131	144	275	0	0	0	131	144	275
مجموع الكليات التقنية الصباحية	603	413	1016	0	0	0	603	413	1016
مجموع الدراسات الصباحية	3957	4557	8514	0	0	0	3957	4557	8514
دراسات مسائية									
المعهد التقني بابل	420	314	734	0	0	0	420	314	734
المعهد التقني الكوفة	275	396	671	0	0	0	275	396	671
المعهد التقني كربلاء	285	186	471	0	0	0	285	186	471
المعهد التقني الديوانية	455	346	801	0	0	0	455	346	801
المعهد التقني السماوة	328	168	496	0	0	0	328	168	496
المعهد التقني النجف	506	309	815	0	0	0	506	309	815
مجموع المعاهد	2269	1719	3988	0	0	0	2269	1719	3988
الكلية التقنية الادارية الكوفة	4	3	7	0	0	0	4	3	7
الكلية التقنية الهندسية النجف	45	5	50	0	0	0	45	5	50
مجموع الدراسات المسائية	2318	1727	4045	0	0	0	2318	1727	4045
مجموع الجامعة	6275	6284	12559	0	0	0	6275	6284	12559

عدد الطلبة المتخرجين من الدراسات الاولية في الجامعة التقنية في منطقة الفرات الاوسط موزعين حسب الكلية أو المعهد والقسم والفرع والجنسية والجنس للعام الدراسي 2022/2021

جدول (72)

الكلية (المعهد)	القسم	الفرع	عراقيون			عرب			مجموع		
			ذكور	اناث	مجموع	ذكور	اناث	مجموع	ذكور	اناث	مجموع
دراسات صباحية											
المعهد التقني بابل	المدني	بناء وانشاءات	18	12	30	0	0	0	18	12	30
		انشاء طرق	17	10	27	0	0	0	17	10	27
	مجموع القسم		35	22	57	0	0	0	35	22	57
	المساحة		36	18	54	0	0	0	36	18	54
	الميكانيك	انتاج	32	13	45	0	0	0	32	13	45
	الالكترونيك		56	24	80	0	0	0	56	24	80
	ميكانيك قدرة	غزل	12	10	22	0	0	0	12	10	22
		سيارات	25	5	30	0	0	0	25	5	30
		تبريد	29	19	48	0	0	0	29	19	48
	مجموع القسم		66	34	100	0	0	0	66	34	100
	المحاسبة		35	53	88	0	0	0	35	53	88
	ادارة مواد		74	84	158	0	0	0	74	84	158
	ادارة قانونية		49	50	99	0	0	0	49	50	99
	انظمة حاسبات		25	62	87	0	0	0	25	62	87
	صحة مجتمع		88	97	185	0	0	0	88	97	185
	تمريض		38	212	250	0	0	0	38	212	250
	تحليلات مرضية		53	118	171	0	0	0	53	118	171
	اجهزة طبية		59	20	79	0	0	0	59	20	79
مجموع المعهد			646	807	1453	0	0	0	646	807	1453

تابع جدول (72)

الكلية (المعهد)	القسم	الفرع	عراقيون			عرب			مجموع		
			ذكور	اناث	مجموع	ذكور	اناث	مجموع	ذكور	اناث	مجموع
المعهد التقني المسيب	مكائن زراعية		10	0	10	0	0	0	10	0	10
	تقنيات المختبرات الطبية		71	87	158	0	0	0	71	87	158
	انتاج نباتي	انتاج نباتي	11	0	11	0	0	0	11	0	11
	انتاج حيواني		11	0	11	0	0	0	11	0	11
	التربة واستصلاح الاراضي		5	1	6	0	0	0	5	1	6
	مكائن و معدات	سيارات	6	3	9	0	0	0	6	3	9
	الميكانيك	انتاج	7	5	12	0	0	0	7	5	12
	الكهربا ء	قوى	31	0	31	0	0	0	31	0	31
	المدني	رسم بالحاسوب	6	7	13	0	0	0	6	7	13
		بناء وانشاءات	7	5	12	0	0	0	7	5	12
	مجموع القسم		13	12	25	0	0	0	13	12	25
	المحاسبة		76	91	167	0	0	0	76	91	167
	التقنيات المالية والمصرفية		61	53	114	0	0	0	61	53	114
	تقنيات الموارد المائية	تقنيات الري والبزل	1	7	8	0	0	0	1	7	8
		تقنيات تشغيل المشاريع	4	6	10	0	0	0	4	6	10
	مجموع القسم		5	13	18	0	0	0	5	13	18
	مجموع المعهد		307	265	572	0	0	0	307	265	572

تابع جدول (72)

الكلية (المعهد)	القسم	الفرع	عراقيون			عرب			مجموع		
			ذكور	اناث	مجموع	ذكور	اناث	مجموع	ذكور	اناث	مجموع
المعهد التقني النجف	الالكترونيك	الاتصالات	32	23	55	0	0	0	32	23	55
		صيانة حاسوب	57	34	91	0	0	0	57	34	91
	مجموع القسم		89	57	146	0	0	0	89	57	146
	تقنيات الأجهزة الطبية		82	37	119	0	0	0	82	37	119
	الكهرباء	قوى	61	1	62	0	0	0	61	1	62
	الميكانيك	انتا ج	16	4	20	0	0	0	16	4	20
	تقنيات ميكانيك القدرة		19	10	29	0	0	0	19	10	29
	ادارة قانونية		53	70	123	0	0	0	53	70	123
	محاسبة		90	144	234	0	0	0	90	144	234
	انظمة حاسبات		24	56	80	0	0	0	24	56	80
	المدني	بناء وانشاءات	17	17	34	0	0	0	17	17	34
		انشاء طرق	13	13	26	0	0	0	13	13	26
	مجموع القسم		30	30	60	0	0	0	30	30	60
	التصميم والتزيين المعماري		14	26	40	0	0	0	14	26	40
	تقنيات الطيران		19	5	24	0	0	0	19	5	24
	السياحة	الارشاد والسياحة	33	24	57	0	0	0	33	24	57
		الفندقة	23	17	40	0	0	0	23	17	40
	مجموع القسم		56	41	97	0	0	0	56	41	97
	ادلة جنائية		93	70	163	0	0	0	93	70	163
	فحص البصر		59	141	200	0	0	0	59	141	200
مجموع المعهد التقني /النجف			705	692	1397	0	0	0	705	692	1397

تابع جدول (72)

الكلية (المعهد)	القسم	الفرع	عراقيون			عرب			مجموع		
			ذكور	اناث	مجموع	ذكور	اناث	مجموع	ذكور	اناث	مجموع
المعهد التقني الكوفة	الصيدلة		106	285	391	0	0	0	106	285	391
	تحليلات مرضية		64	83	147	0	0	0	64	83	147
	صحة مجتمع		73	87	160	0	0	0	73	87	160
	اطراف ومساند		3	2	5	0	0	0	3	2	5
	التمريض		52	199	251	0	0	0	52	199	251
	ميكانيك قدرة	سيارات	29	19	48	0	0	0	29	19	48
	الميكانيك	انتاج	13	7	20	0	0	0	13	7	20
	الكهرباء	شبكات	28	5	33	0	0	0	28	5	33
	ادارة مواد		35	50	85	0	0	0	35	50	85
	انتاج نباتي		16	4	20	0	0	0	16	4	20
	انتاج حيواني		18	4	22	0	0	0	18	4	22
	مجموع المعهد		437	745	1182	0	0	0	437	745	1182
المعهد التقني كربلاء	الكهرباء	قوى	75	5	80	0	0	0	75	5	80
	تقنيات مدنية	بناء وانشاءات	25	22	47	0	0	0	25	22	47
	الميكانيك	انتاج	53	21	74	0	0	0	53	21	74
	المحاسبة		34	63	97	0	0	0	34	63	97
	ادارة مكتب		50	65	115	0	0	0	50	65	115
	انظمة حاسبات		14	37	51	0	0	0	14	37	51
	صحة مجتمع		76	110	186	0	0	0	76	110	186
	تقنيات السياحة	ارشاد سياحي	54	44	98	0	0	0	54	44	98
	مجموع المعهد		381	367	748	0	0	0	381	367	748

تابع جدول (72)

الكلية (المعهد)	القسم	الفرع	عراقيون			عرب			مجموع		
			ذكور	اناث	مجموع	ذكور	اناث	مجموع	ذكور	اناث	مجموع
المعهد التقني الديوانية	الميكانيك	انتاج	68	34	102	0	0	0	68	34	102
		صيانة وتشغيل	31	40	71	0	0	0	31	40	71
	مجموع القسم		99	74	173	0	0	0	99	74	173
	ادارة المواد		126	117	243	0	0	0	126	117	243
	المحاسبة		113	130	243	0	0	0	113	130	243
	صحة مجتمع		102	114	216	0	0	0	102	114	216
	التمريض		45	275	320	0	0	0	45	275	320
	الإدارة الصحية		9	33	42	0	0	0	9	33	42
	مجموع المعهد		494	743	1237	0	0	0	494	743	1237
المعهد التقني السماوة	بناءات وانشاءات		15	10	25	0	0	0	15	10	25
	تقنيات المختبرات الطبية		45	50	95	0	0	0	45	50	95
	الكهرباء	قوى	32	15	47	0	0	0	32	15	47
	الميكانيك	انتاج ومعادن	14	10	24	0	0	0	14	10	24
	المساحة		13	9	22	0	0	0	13	9	22
	المحاسبة		120	145	265	0	0	0	120	145	265
	صحة مجتمع		76	94	170	0	0	0	76	94	170
	تمريض		34	104	138	0	0	0	34	104	138
	تكنولوجيا المعلومات		8	30	38	0	0	0	8	30	38
	مجموع المعهد		357	467	824	0	0	0	357	467	824
المعهد التقني الرميثة	تقنيات الكهرباء	قوى	12	7	19	0	0	0	12	7	19
	تقنيات المحاسبة	محاسبة	15	51	66	0	0	0	15	51	66
	مجموع المعهد		27	58	85	0	0	0	27	58	85

تابع جدول (72)

الكلية (المعهد)	القسم	الفرع	عراقيون ذكور	عراقيون اناث	عراقيون مجموع	عرب ذكور	عرب اناث	عرب مجموع	مجموع ذكور	مجموع اناث	مجموع مجموع
مجموع الكلي للمعاهد للدراسات الصباحية			3354	4144	7498	0	0	0	3354	4144	7498
كلية التقنيات الصحية والطبية /الكوفة	تقنيات التحليلات المرضية		16	48	64	0	0	0	16	48	64
	تقنيات صحة المجتمع		11	14	25	0	0	0	11	14	25
	تقنيات التخدير		34	46	80	0	0	0	34	46	80
	مجموع الكلية		61	108	169	0	0	0	61	108	169
الكلية التقنية الادارية/الكوفة	تقنيات المعلومات		36	31	67	0	0	0	36	31	67
	تقنيات مالية ومحاسبة		40	48	88	0	0	0	40	48	88
	تقنيات ادارة الاعمال		55	65	120	0	0	0	55	65	120
	مجموع الكلية		131	144	275	0	0	0	131	144	275
الكلية التقنيةالهندسية/ النجف	هندسة الاتصالات		35	30	65	0	0	0	35	30	65
	تقنيات ميكانيك	ميكانيك القوى	72	11	83	0	0	0	72	11	83
	هندسة الطيران		34	11	45	0	0	0	34	11	45
	الليزر والكترونيات البصرية		20	19	39	0	0	0	20	19	39
	الكترونيات الطيران		52	11	63	0	0	0	52	11	63
	مجموع الكلية		213	82	295	0	0	0	213	82	295
الكلية التقنية المسيب	تقنيات الانتاج الحيواني		9	2	11	0	0	0	9	2	11
	البناء والانشاءات		37	17	54	0	0	0	37	17	54
	هندسة تقنيات الكترونيك القدرة		41	23	64	0	0	0	41	23	64
	هندسة تقنيات المكائن والمعدات الزراعية		19	3	22	0	0	0	19	3	22

تابع جدول (72)

الكلية (المعهد)	القسم الفرع	عراقيون			عرب			مجموع		
		ذكور	اناث	مجموع	ذكور	اناث	مجموع	ذكور	اناث	مجموع
الكلية التقنية المسيب	هندسة تقنيات القدرة الكهربائية	73	14	87	0	0	0	73	14	87
	تقنيات التربة والمياه	8	1	9	0	0	0	8	1	9
	تقنيات المقاومة الاحيائية	6	8	14	0	0	0	6	8	14
	تقنيات الانتاج النباتي	5	11	16	0	0	0	5	11	16
	مجموع الكلية	198	79	277	0	0	0	198	79	277
مجموع الكلي للكليات التقنية للدراسات الصباحية		603	413	1016	0	0	0	603	413	1016
مجموع الكلي الدراسات الصباحية		3957	4557	8514	0	0	0	3957	4557	8514
دراسات المسائية										
معهد تقني بابل	التحليلات	86	134	220	0	0	0	86	134	220
	صحه مجتمع	150	102	252	0	0	0	150	102	252
	التمريض	183	78	261	0	0	0	183	78	261
	تقنيات الكترونيك	1	0	1	0	0	0	1	0	1
	مجموع المعهد	420	314	734	0	0	0	420	314	734
معهد التقني/ كوفه	تحليلات مرضيه	34	85	119	0	0	0	34	85	119
	تمريض	146	132	278	0	0	0	146	132	278
	الصيدلة	95	179	274	0	0	0	95	179	274
	مجموع المعهد	275	396	671	0	0	0	275	396	671
المعهد التقني/كربلاء	صحة مجتمع	233	185	418	0	0	0	233	185	418
	القوى	52	1	53	0	0	0	52	1	53
	مجموع المعهد	285	186	471	0	0	0	285	186	471

تابع جدول (72)

الكلية (المعهد)	القسم	الفرع	عراقيون ذكور	عراقيون اناث	عراقيون مجموع	عرب ذكور	عرب اناث	عرب مجموع	مجموع ذكور	مجموع اناث	مجموع مجموع
معهد تقني نجف	المحاسبة	المحاسبة	17	12	29	0	0	0	17	12	29
	قسم تقنيات الالكترونيك والاتصالات	الاتصالات	20	1	21	0	0	0	20	1	21
	تقنيات صيانة الأجهزة الطبية		43	11	54	0	0	0	43	11	54
	الأدلة الجنائية		309	79	388	0	0	0	309	79	388
	فحص البصر		117	206	323	0	0	0	117	206	323
	مجموع المعهد		506	309	815	0	0	0	506	309	815
معهد تقني الديوانيه	صحه مجتمع		186	138	324	0	0	0	186	138	324
	تمريض		269	207	476	0	0	0	269	207	476
	إدارة مواد		0	1	1	0	0	0	0	1	1
	مجموع المعهد		455	346	801	0	0	0	455	346	801
معهد التقني السماوة	المحاسبة		14	11	25	0	0	0	14	11	25
	المساحة		6	0	6	0	0	0	6	0	6
	التمريض		149	61	210	0	0	0	149	61	210
	صحة		159	96	255	0	0	0	159	96	255
	مجموع المعهد		328	168	496	0	0	0	328	168	496
مجموع المعاهد التقنية للدراسات المسائية			2269	1719	3988	0	0	0	2269	1719	3988
الكلية التقنية الادارية الكوفة	تقنيات إدارة الاعمال		4	3	7	0	0	0	4	3	7
الكلية التقنية الهندسية النجف	تقنيات الاتصالات		7	2	9	0	0	0	7	2	9
	ميكانيك قدرة		17	0	17	0	0	0	17	0	17
	الطيران		21	3	24	0	0	0	21	3	24
مجموع الكلية التقنية			45	5	50	0	0	0	45	5	50
مجموع االكليات التقنية للدراسات المسائية			49	8	57	0	0	0	49	8	57
مجموع الكلي للدراسات المسائية			2318	1727	4045	0	0	0	2318	1727	4045
مجموع الكلي الجامعة			6275	6284	12559	0	0	0	6275	6284	12559

الجامعة التقنية في المنطقة الجنوبية

عدد الطلبة المتخرجين من الدراسات الاولية في الجامعة التقنية في المنطقة الجنوبية موزعين حسب الكلية أو المعهد والجنسية والجنس للعام الدراسي 2022/2021

جدول (73)

المعهد (الكلية)	عراقيون			عرب			مجموع		
	ذكور	اناث	مجموع	ذكور	اناث	مجموع	ذكور	اناث	مجموع
دراسات صباحية									
معهد البصرة التقني	1327	1094	2421	0	0	0	1327	1094	2421
معهد العمارة التقني	235	287	522	0	0	0	235	287	522
معهد الشطرة التقني	160	155	315	0	0	0	160	155	315
معهد الناصرية التقني	445	704	1149	0	0	0	445	704	1149
معهد القرنة التقني	36	24	60	0	0	0	36	24	60
مجموع المعاهد التقنية	2203	2264	4467	0	0	0	2203	2264	4467
كلية التقنيات الصحية والطبية البصرة	12	57	69	0	0	0	12	57	69
الكلية التقنية الهندسية البصرة	72	134	206	0	0	0	72	134	206
الكلية التقنية الادارية البصرة	103	149	252	0	0	0	103	149	252
الكلية التقنية ذي قار	66	75	141	0	0	0	66	75	141
مجموع الكليات التقنية	253	415	668	0	0	0	253	415	668
مجموع الكلية الدراسات الصباحية	2456	2679	5135	0	0	0	2456	2679	5135

تابع جدول (73)

المعهد (الكلية)	عراقيون			عرب			مجموع		
	ذكور	اناث	مجموع	ذكور	اناث	مجموع	ذكور	اناث	مجموع
دراسات مسائية									
معهد تقني البصرة	532	269	801	0	0	0	532	269	801
المعهد التقني العماره	149	78	227	0	0	0	149	78	227
معهد تقني الناصريه	201	250	451	0	0	0	201	250	451
معهد تقني القرنة	29	1	30	0	0	0	29	1	30
مجموع المعاهد التقنية	911	598	1509	0	0	0	911	598	1509
الكلية التقنية الهندسية البصرة	102	13	115	0	0	0	102	13	115
الكلية التقنية ذي قار	8	1	9	0	0	0	8	1	9
الكلية التقنية الادارية البصرة	36	18	54	0	0	0	36	18	54
كلية التقنيات الصحية والطبية البصرة	8	66	74	0	0	0	8	66	74
مجموع الكليات التقنية	154	98	252	0	0	0	154	98	252
مجموع الدراسات المسائية	1065	696	1761	0	0	0	1065	696	1761
مجموع الكلي الجامعة	3521	3375	6896	0	0	0	3521	3375	6896

عدد الطلبة المتخرجين من الدراسات الاولية في الجامعة التقنية في المنطقة الجنوبية موزعين حسب الكلية أو المعهد والقسم والفرع والجنسية والجنس للعام الدراسي 2022/2021

جدول (74)

الكلية (المعهد)	القسم	الفرع	عراقيون			عرب			مجموع		
			ذكور	اناث	مجموع	ذكور	اناث	مجموع	ذكور	اناث	مجموع
دراسات صباحية											
المعهد التقني البصرة	المدني	بناء وانشاءات	42	49	91	0	0	0	42	49	91
	المساحة		63	18	81	0	0	0	63	18	81
	الالكترونيك		110	53	163	0	0	0	110	53	163
	التقنيات الكهربائية	قوى كهربائية	237	11	248	0	0	0	237	11	248
	التقنيات الميكانيكية	انتاج	208	27	235	0	0	0	208	27	235
	تقنيات ميكانيك القدرة	تبريد	205	27	232	0	0	0	205	27	232
	الصناعات الكيمياوية	تشغيل وحدات صناعية	16	25	41	0	0	0	16	25	41
	المحاسبة		160	186	346	0	0	0	160	186	346
	ادارة مكتب		62	136	198	0	0	0	62	136	198
	انظمة حاسبات		43	82	125	0	0	0	43	82	125
	ادارة مواد		88	143	231	0	0	0	88	143	231
	المحتبرات الطبية		16	67	83	0	0	0	16	67	83
	الصيدلة		34	108	142	0	0	0	34	108	142
	صحة مجتمع		9	24	33	0	0	0	9	24	33
	التخدير		28	70	98	0	0	0	28	70	98
	التمريض		6	68	74	0	0	0	6	68	74
	مجموع المعهد		1327	1094	2421	0	0	0	1327	1094	2421
المعهد التقني العمارة	المدني	بناء وانشاءات	7	14	21	0	0	0	7	14	21
	الالكترونيك	الالكترونيك	22	6	28	0	0	0	22	6	28
	الكهرباء	قوى	51	2	53	0	0	0	51	2	53
	الميكانيك	انتاج	27	1	28	0	0	0	27	1	28
	المختبرات الطبية		11	50	61	0	0	0	11	50	61
	التمريض		22	102	124	0	0	0	22	102	124

تابع جدول (74)

الكلية (المعهد)	القسم	الفرع	عراقيون			عرب			مجموع		
			ذكور	اناث	مجموع	ذكور	اناث	مجموع	ذكور	اناث	مجموع
المعهد التقني العمارة	المحاسبة		29	41	70	0	0	0	29	41	70
	انظمة حاسبات		11	15	26	0	0	0	11	15	26
	ادارة مواد		40	43	83	0	0	0	40	43	83
	المساحة		15	13	28	0	0	0	15	13	28
	مجموع المعهد		235	287	522	0	0	0	235	287	522
المعهد التقني الشطرة	انتاج نباتي		4	0	4	0	0	0	4	0	4
	انتاج حيواني		1	2	3	0	0	0	1	2	3
	المكننة الزراعية		2	1	3	0	0	0	2	1	3
	التقنيات المدنية	البناء والانشاءات	11	4	15	0	0	0	11	4	15
	الكهرباء	شبكات	49	23	72	0	0	0	49	23	72
	الميكا نيك	انتاج	11	14	25	0	0	0	11	14	25
	مكائن و معدات	سيارات	13	8	21	0	0	0	13	8	21
	المساحة		12	6	18	0	0	0	12	6	18
	ادارة مواد		51	90	141	0	0	0	51	90	141
	موارد مائية	ري وبزل	6	7	13	0	0	0	6	7	13
	مجموع المعهد		160	155	315	0	0	0	160	155	315
المعهد التقني الناصرية	الميكانيك	انتاج	65	43	108	0	0	0	65	43	108
	الكهرباء	قوى	89	85	174	0	0	0	89	85	174
	المحاسبة		35	56	91	0	0	0	35	56	91
	ادارة قانونية		41	48	89	0	0	0	41	48	89
	انظمة حاسبات		44	72	116	0	0	0	44	72	116
	ادارة مكتب		40	49	89	0	0	0	40	49	89
	تقنيات الفنون التطبيقيه	صناعة الملابس	1	20	21	0	0	0	1	20	21
	صحة مجتمع		58	98	156	0	0	0	58	98	156

تابع جدول (74)

الكلية (المعهد)	القسم	الفرع	عراقيون			عرب			مجموع		
			ذكور	اناث	مجموع	ذكور	اناث	مجموع	ذكور	اناث	مجموع
المعهد التقني الناصرية	تمريض		31	151	182	0	0	0	31	151	182
	المحتبرات الطبية		29	67	96	0	0	0	29	67	96
	التقنيات المدنية	بناء وانشاءات	12	15	27	0	0	0	12	15	27
	مجموع المعهد		445	704	1149	0	0	0	445	704	1149
المعهد التقني القرنة	انظمة حاسبات		7	15	22	0	0	0	7	15	22
	تقنيات كهربائية	قوى	29	9	38	0	0	0	29	9	38
	مجموع المعهد		36	24	60	0	0	0	36	24	60
مجموع معاهد الدراسات الصباحية			2203	2264	4467	0	0	0	2203	2264	4467

تابع جدول (74)

الكلية (المعهد)	القسم	الفرع	عراقيون			عرب			مجموع		
			ذكور	اناث	مجموع	ذكور	اناث	مجموع	ذكور	اناث	مجموع
كلية التقنيات الصحية والطبية/ البصرة	صحة المجتمع		4	9	13	0	0	0	4	9	13
	تقنيات المحتبرات الطبية		8	48	56	0	0	0	8	48	56
	مجموع الكلية		12	57	69	0	0	0	12	57	69
الكلية التقنية الهندسية البصرة	هندسة الوقود والطاقة		17	32	49	0	0	0	17	32	49
	هندسة البتروكيمياويات		6	22	28	0	0	0	6	22	28
	هندسة البيئة والتلوث		5	20	25	0	0	0	5	20	25
	هندسة القدرة الكهربائية		27	27	54	0	0	0	27	27	54
	هندسة ميكانيك حراري		17	33	50	0	0	0	17	33	50
	مجموع الكلية		72	134	206	0	0	0	72	134	206
الكلية التقنية الادارية البصرة	تقنيات المحاسبية		47	62	109	0	0	0	47	62	109
	تقنيات ادارة العمليات		56	87	143	0	0	0	56	87	143
	مجموع الكلية التقنية		103	149	252	0	0	0	103	149	252

تابع جدول (74)

الكلية (المعهد)	القسم	الفرع	عراقيون ذكور	عراقيون اناث	عراقيون مجموع	عرب ذكور	عرب اناث	عرب مجموع	مجموع ذكور	مجموع اناث	مجموع مجموع
كلية التقنية ذي قار	تقنيات هندسة النظم الكهروميكانيكية		17	23	40	0	0	0	17	23	40
	تقنيات المحاسبة		49	52	101	0	0	0	49	52	101
	مجموع الكلية التقنية		66	75	141	0	0	0	66	75	141
مجموع الكليات التقنية الصباحية			253	415	668	0	0	0	253	415	668
مجموع الدراسات صباحية			2456	2679	5135	0	0	0	2456	2679	5135
دراسات مسائية											
المعهد التقني البصرة	الصيدلة		38	73	111	0	0	0	38	73	111
	التقنيات الالكترونيه		50	3	53	0	0	0	50	3	53
	محاسبه		61	75	136	0	0	0	61	75	136
	تقنيات كهرباء	قوى	103	4	107	0	0	0	103	4	107
	ادارة مكتب		53	46	99	0	0	0	53	46	99
	قسم التقنيات المكانيكية	إنتاج	137	0	137	0	0	0	137	0	137
	تقنيات التمريض		37	26	63	0	0	0	37	26	63
	صحة مجتمع		25	40	65	0	0	0	25	40	65
	التقنيات المدنية	بناء وانشاءات	28	2	30	0	0	0	28	2	30
	مجموع المعهد		532	269	801	0	0	0	532	269	801
المعهد التقني العمارة	التمريض		69	42	111	0	0	0	69	42	111
	الكهرباء		38	0	38	0	0	0	38	0	38
	تقنيات المختبرات الطبية		42	36	78	0	0	0	42	36	78
	مجموع المعهد		149	78	227	0	0	0	149	78	227

تابع جدول (74)

الكلية (المعهد)	القسم	الفرع	عراقيون			عرب			مجموع		
			ذكور	اناث	مجموع	ذكور	اناث	مجموع	ذكور	اناث	مجموع
المعهد التقني الناصرية	تقنيات صحه المجتمع		72	90	162	0	0	0	72	90	162
	تقنيات التمريض		82	105	187	0	0	0	82	105	187
	تقنيات المختبرات الطبية		46	55	101	0	0	0	46	55	101
	انظمة حاسوب		1	0	1	0	0	0	1	0	1
	مجموع المعهد		201	250	451	0	0	0	201	250	451
معهد تقني القرنة	التقنيات الكهربائية	قوى	29	1	30	0	0	0	29	1	30
مجموع المعاهد للدراسات المسائية			911	598	1509	0	0	0	911	598	1509
الكلية التقنية الهندسية البصرة/	تقنيات القدرة الكهربائية		49	10	59	0	0	0	49	10	59
	هندسة تقنيات الميكانيك الحراري		53	3	56	0	0	0	53	3	56
	مجموع الكلية التقنية		102	13	115	0	0	0	102	13	115
الكلية التقنية الادارية البصرة	تقنيات ادارة الاعمال		23	7	30	0	0	0	23	7	30
	تقنيات المحاسبة		13	11	24	0	0	0	13	11	24
	مجموع االتقنية الادارية البصرة		36	18	54	0	0	0	36	18	54
الكلية التقنية ذي قار	مالية ومصرفية		8	1	9	0	0	0	8	1	9
الكلية التقنية الصحية والطبية/البصرة	تقنيات المختبرات الطبية		8	66	74	0	0	0	8	66	74
مجموع الكليات التقنية المسائية			154	98	252	0	0	0	154	98	252
مجموع الدراسات المسائية			1065	696	1761	0	0	0	1065	696	1761
مجموع الجامعة			3521	3375	6896	0	0	0	3521	3375	6896

الكليـــات الاهليـــة

عدد الطلبة المتخرجين من الدراسات الاولية في الكليات الاهلية موزعين حسب الكلية والجنسية والجنس للعام الدراسي 2022/2021

جدول (75)

المحافظة	الكلية	عراقيون			عرب			مجموع		
		ذكور	اناث	مجموع	ذكور	اناث	مجموع	ذكور	اناث	مجموع
	دراسات صباحية									
نينوى	كلية الحدباء الجامعه	182	110	292	0	0	0	182	110	292
	كلية النور الجامعة	407	298	705	1	0	1	408	298	706
	مجموع محافظة نينوى	589	408	997	1	0	1	590	408	998
كركوك	كلية الكتاب الجامعة	731	427	1158	1	0	1	732	427	1159
	كلية القلم الجامعة	262	185	447	0	0	0	262	185	447
	مجموع محافظة كركوك	993	612	1605	1	0	1	994	612	1606
الانبار	كلية المعارف الاهلية الجامعة	479	252	731	0	0	0	479	252	731
	كلية جنات العراق	20	2	22	0	0	0	20	2	22
	مجموع محافظة الانبار	499	254	753	0	0	0	499	254	753
ديالى	كلية اليرموك الاهلية الجامعة	92	110	202	0	0	0	92	110	202
	كلية بلاد الرافدين	712	353	1065	0	0	0	712	353	1065
	مجموع محافظة ديالى	804	463	1267	0	0	0	804	463	1267
بغداد	المنصور الاهلية الجامعة	197	176	373	2	1	1	198	177	375
	التراث الاهلية الجامعة	506	321	827	1	0	1	507	321	828
	الرافدين الاهلية الجامعة	614	563	1177	0	0	0	614	563	1177
	المامون الاهلية الجامعة	489	317	806	3	2	1	490	319	809
	بغداد للعلوم الاقتصادية الجامعة	333	152	485	1	1	0	333	153	486
	كلية بغداد للعلوم الطبية	67	133	200	0	0	0	67	133	200
	دجلة الاهلية الجامعة	838	491	1329	3	1	2	840	492	1332
	الكلية الاسلامية الجامعة/بغداد	326	200	526	0	0	0	326	200	526

تابع جدول (75)

المحافظة	الكلية	عراقيون			عرب			مجموع		
		ذكور	اناث	مجموع	ذكور	اناث	مجموع	ذكور	اناث	مجموع
بغداد	كلية الحكمة الجامعة	109	144	253	0	0	0	109	144	253
	كلية السلام الجامعة	390	199	589	0	0	0	390	199	589
	كلية مدينة العلم الاهلية	242	194	436	0	0	0	242	194	436
	كلية الرشيد	278	399	677	0	0	0	278	399	677
	كلية اصول الدين الجامعة	237	334	571	0	0	0	237	334	571
	كلية صدر العراق الجامعة	34	33	67	0	0	0	34	33	67
	كلية الاسراء الجامعة	1663	1057	2720	0	0	0	1663	1057	2720
	كلية االمصطفى الجامعة	167	174	341	0	0	0	167	174	341
	كليه الفراهيدي الجامعه	1000	855	1855	0	0	0	1000	855	1855
	كلية الفارابي	498	339	837	0	0	0	498	339	837
	كلية الباني الجامعة	35	30	65	0	0	0	35	30	65
	كلية النخبة	29	30	59	0	0	0	29	30	59
	كلية اشور	65	115	180	0	0	0	65	115	180
	كلية النسور الجامعة	385	266	651	0	0	0	385	266	651
	كلية الهادي الجامعة	120	80	200	0	0	0	120	80	200
	جامعة أوروك	449	574	1023	0	0	0	449	574	1023
	جامعة البيان	299	306	605	0	0	0	299	306	605
	كلية الامال الجامعة	30	33	63	0	0	0	30	33	63
	جامعة المصطفى الامين	25	26	51	0	0	0	25	26	51
	مجموع محافظة بغداد	9425	7541	16966	5	5	10	9430	7546	16976
بابل	الكلية الاسلامية الجامعة/بابل	75	54	129	0	0	0	75	54	129
	كلية الحلة الجامعة	494	252	746	0	0	0	494	252	746
	كلية المستقبل الجامعة	1051	590	1641	0	0	0	1051	590	1641
	مجموع محافظة/بابل	1620	896	2516	0	0	0	1620	896	2516

تابع جدول (75)

المحافظة	الكلية	عراقيون			عرب			مجموع		
		ذكور	اناث	مجموع	ذكور	اناث	مجموع	ذكور	اناث	مجموع
كربلاء	كلية الحسين الاهلية الجامعة	75	53	128	0	0	0	75	53	128
	كلية الطف الجامعة الاهلية	29	25	54	0	0	0	29	25	54
	جامعة اهل البيت الاهلية	132	169	301	0	0	0	132	169	301
	كلية الصفوة الجامعة	351	256	607	0	0	0	351	256	607
	وارث الانبياءجامعة	473	295	768	0	0	0	473	295	768
	كلية العميد	180	79	259	0	0	0	180	79	259
	كلية الزهراوي الجامعة	239	338	577	0	0	0	239	338	577
	مجموع محافظة/كربلاء	1479	1215	2694	0	0	0	1479	1215	2694
واسط	كلية الكوت الجامعة	344	191	535	0	0	0	344	191	535
النجف	جامعة الكفيل	305	430	735	0	0	0	305	430	735
	كلية الشيخ الطوسي الاهلية الجامعة	127	96	223	0	0	0	127	96	223
	مجموع محافظة/النجف	432	526	958	0	0	0	432	526	958
القادسية	الكلية الاسلامية الجامعة /القادسية	167	149	316	0	0	0	167	149	316
ذي قار	كلية العين	386	291	677	0	0	0	386	291	677
	كليه مزايا الجامعه	116	124	240	0	0	0	116	124	240
	الجامعة الوطنية للعلوم والتكنلوجيا	124	85	209	0	0	0	124	85	209
	مجموع محافظة/ذي قار	626	500	1126	0	0	0	626	500	1126
ميسان	كلية العمارة	145	38	183	0	0	0	145	38	183
	كلية المنارة	320	315	635	0	0	0	320	315	635
	مجموع محافظة/ ميسان	465	353	818	0	0	0	465	353	818

تابع جدول (75)

المحافظة	الكلية	عراقيون			عرب			مجموع		
		ذكور	اناث	مجموع	ذكور	اناث	مجموع	ذكور	اناث	مجموع
البصرة	كلية شط العرب الاهلية الجامعة	373	212	585	0	0	0	373	212	585
	كلية الكنوز الجامعه	198	134	332	0	0	0	198	134	332
	كلية البصرة للعلوم والتكنلوجيا	145	84	229	0	0	0	145	84	229
	كلية العراق الجامعة	102	38	140	0	0	0	102	38	140
مجموع محافظة/البصرة		818	468	1286	0	0	0	818	468	1286
جامعة الامام جعفر الصادق (ع)		1291	897	2188	0	0	0	1291	897	2188
مجموع الدراسات الصباحية		19552	14473	34025	7	5	12	19559	14478	34037

تابع جدول (75)

المحافظة	الكلية	عراقيون			عرب			مجموع		
		ذكور	اناث	مجموع	ذكور	اناث	مجموع	ذكور	اناث	مجموع
نينوى	دراسات مسائية									
	كلية الحدباء الجامعه	274	44	318	0	0	0	274	44	318
	كلية النور الجامعة	100	31	131	0	0	0	100	31	131
	مجموع محافظة نينوى	374	75	449	0	0	0	374	75	449
صلاح الدين	كلية الامام الجامعة	290	67	357	0	0	0	290	67	357
كركوك	كلية الكتاب الجامعة	521	95	616	1	0	1	522	95	617
	كلية القلم الجامعة	277	95	372	0	0	0	277	95	372
	مجموع محافظة كركوك	798	190	988	1	0	1	799	190	989
الانبار	كلية المعارف الاهلية الجامعة	366	62	428	0	0	0	366	62	428
	كلية جنات العراق	116	2	118	0	0	0	116	2	118
	مجموع محافظة الانبار	482	64	546	0	0	0	482	64	546
ديالى	كلية اليرموك الاهلية الجامعة	57	7	64	0	0	0	57	7	64
	كلية بلاد الرافدين	476	83	559	0	0	0	476	83	559
	مجموع محافظة ديالى	533	90	623	0	0	0	533	90	623
بغداد	التراث الاهلية الجامعة	123	58	181	0	0	0	123	58	181
	الرافدين الاهلية الجامعة	245	73	318	0	0	0	245	73	318
	المامون الاهلية الجامعة	225	99	324	0	0	0	225	99	324
	بغداد للعلوم الاقتصادية الجامعة	114	58	172	1	0	1	115	58	173
	دجلة الاهلية الجامعة	431	109	540	1	0	1	432	109	541
	الكلية الاسلامية الجامعة/بغداد	339	58	397	0	0	0	339	58	397

تابع جدول (75)

المحافظة	الكلية	عراقيون			عرب			مجموع		
		ذكور	اناث	مجموع	ذكور	اناث	مجموع	ذكور	اناث	مجموع
	كلية الحكمة الجامعة	146	68	214	0	0	0	146	68	214
	كلية السلام الجامعة	930	188	1118	0	0	0	930	188	1118
	كلية مدينة العلم الاهلية	82	33	115	0	0	0	82	33	115
	كلية الرشيد	101	70	171	0	0	0	101	70	171
	كلية اصول الدين الجامعة	114	96	210	0	0	0	114	96	210
	كلية صدر العراق الجامعة	17	14	31	0	0	0	17	14	31
	كلية الاسراء الجامعة	770	230	1000	0	0	0	770	230	1000
	كلية المصطفى الجامعة	211	80	291	0	0	0	211	80	291
	كليه الفراهيدي الجامعه	490	176	666	0	0	0	490	176	666
بغداد	كلية الفارابي	254	121	375	0	0	0	254	121	375
	كلية الباني الجامعة	35	27	62	0	0	0	35	27	62
	كلية النخبة	174	26	200	0	0	0	174	26	200
	كلية اشور	19	8	27	0	0	0	19	8	27
	كلية النسور الجامعة	393	131	524	0	0	0	393	131	524
	كلية الهادي الجامعة	211	72	283	0	0	0	211	72	283
	جامعة أوروك	78	96	174	0	1	1	78	97	175
	جامعة البيان	72	48	120	0	0	0	72	48	120
	كلية الامال الجامعة	123	32	155	0	0	0	123	32	155
	جامعة المصطفى الامين	58	15	73	0	0	0	58	15	73
	مجموع محافظة بغداد	5755	1986	7741	2	1	3	5757	1987	7744
	كلية الحلة الجامعة	285	50	335	0	0	0	285	50	335
بابل	كلية المستقبل الجامعة	951	259	1210	0	0	0	951	259	1210
	جامعة الاسلامية فرع الجامعة /بابل	209	43	252	0	0	0	209	43	252
	مجموع محافظة/بابل	1445	352	1797	0	0	0	1445	352	1797

تابع جدول (75)

المحافظة	الكلية	عراقيون			عرب			مجموع		
		ذكور	اناث	مجموع	ذكور	اناث	مجموع	ذكور	اناث	مجموع
كربلاء	كلية الحسين الاهلية الجامعة	30	6	36	0	0	0	30	6	36
	كلية الطف الجامعة الاهلية	62	12	74	0	0	0	62	12	74
	جامعة اهل البيت الاهلية	83	28	111	0	1	1	83	29	112
	كلية الصفوة الجامعة	118	23	141	0	0	0	118	23	141
	وارث الانبياءجامعة	133	35	168	0	0	0	133	35	168
	مجموع محافظة/كربلاء	426	104	530	0	1	1	426	105	531
واسط	كلية الكوت الجامعة	421	60	481	0	0	0	421	60	481
النجف	كلية الفقة الجامعة	45	11	56	0	0	0	45	11	56
	جامعة الكفيل	79	53	132	0	0	0	79	53	132
	كلية الشيخ الطوسي الاهلية الجامعة	130	127	257	0	0	0	130	127	257
	مجموع محافظة/النجف	254	191	445	0	0	0	254	191	445
القادسية	الكلية الاسلامية الجامعة /القادسية	161	49	210	0	0	0	161	49	210
ذي قار	كلية العين	301	48	349	0	0	0	301	48	349
	كليه مزايا الجامعه	370	67	437	0	0	0	370	67	437
	الجامعة الوطنية للعلوم التكنولوجيا	101	57	158	0	0	0	101	57	158
	مجموع محافظة/ذي قار	772	172	944	0	0	0	772	172	944
ميسان	كلية العمارة	419	14	433	0	0	0	419	14	433
	كلية المنارة	24	52	76	0	0	0	24	52	76
	مجموع محافظة/ ميسان	443	66	509	0	0	0	443	66	509

تابع جدول (75)

المحافظة	الكلية	عراقيون			عرب			مجموع		
		ذكور	اناث	مجموع	ذكور	اناث	مجموع	ذكور	اناث	مجموع
البصرة	كلية شط العرب الاهلية الجامعة	184	49	233	0	0	0	184	49	233
	كلية الكنوز الجامعه	323	34	357	0	0	0	323	34	357
	كلية البصرة للعلوم والتكنلوجيا	104	34	138	0	0	0	104	34	138
	كلية العراق الجامعة	59	4	63	0	0	0	59	4	63
مجموع محافظة/البصرة		670	121	791	0	0	0	670	121	791
جامعة الامام جعفر الصادق (ع)		1844	360	2204	0	0	0	1844	360	2204
مجموع الدراسات المسائية		14668	3947	18615	3	2	5	14671	3949	18620
مجموع الكلي للدراسات الصباحية والمسائية		34220	18420	52640	10	7	17	34230	18427	52657

جدول (76)

عدد الطلبة المتخرجين من الدراسات الاولية في الكليات الاهلية موزعين حسب الكلية والقسم والفرع والجنسية والجنس للعام الدراسي 2022/2021

المحافظة	الكلية	القسم	الفرع	عراقيون ذكور	عراقيون اناث	عراقيون مجموع	عرب ذكور	عرب اناث	عرب مجموع	مجموع ذكور	مجموع اناث	مجموع مجموع
دراسات صباحية												
نينوى	كلية الحدباء الجامعة	هندسة تقنيات الحاسبات	شبكات اتصالات	15	1	16	0	0	0	15	1	16
			الكترونيك	2	0	2	0	0	0	2	0	2
		مجموع القسم		17	1	18	0	0	0	17	1	18
		تقنيات مختبرات الطبية		44	71	115	0	0	0	44	71	115
		ادارة الاعمال	ادارة الاعمال	40	7	47	0	0	0	40	7	47
		المحاسبة		20	6	26	0	0	0	20	6	26
		اللغه الانكليزية		24	16	40	0	0	0	24	16	40
		القانون		37	9	46	0	0	0	37	9	46
		مجموع الكلية		182	110	292	0	0	0	182	110	292
	كلية النور الجامعة الاهلية	تقنيات المختبرية الطبية		96	73	169	0	0	0	96	73	169
		اللغه الانكليزية		48	26	74	0	0	0	48	26	74
		القانون		19	4	23	0	0	0	19	4	23
		التربية البدنية والرياضية		27	0	27	0	0	0	27	0	27
		طب الاسنان		88	93	181	0	0	0	88	93	181
		تقنيات التخدير		57	23	80	1	0	1	58	23	81
		تقنيات الاشعة والسونار		17	52	69	0	0	0	17	52	69
		تقنيات صناعة الاسنان		25	21	46	0	0	0	25	21	46
		تقنيات البصريات		30	6	36	0	0	0	30	6	36
		مجموع الكلية		407	298	705	1	0	1	408	298	706
المجموع الكلي للمحافظة نينوى				589	408	997	1	0	1	590	408	998

تابع جدول (76)

المحافظة	الكلية	القسم	الفرع	عراقيون			عرب			مجموع		
				ذكور	اناث	مجموع	ذكور	اناث	مجموع	ذكور	اناث	مجموع
كركوك	كلية الكتاب الجامعة	القانون		58	10	68	0	0	0	58	10	68
		طب الاسنان		81	90	171	0	0	0	81	90	171
		الصيدلة		48	69	117	0	0	0	48	69	117
		التمريض		44	7	51	0	0	0	44	7	51
		تقنيات صناعة الاسنان		32	7	39	0	0	0	32	7	39
		العلاقات الدولية والدبلوماسية		8	0	8	0	0	0	8	0	8
		العلوم المالية والمصرفية		3	0	3	0	0	0	3	0	3
		المحاسبة		17	6	23	0	0	0	17	6	23
		ادارة الاعمال		18	8	26	0	0	0	18	8	26
		تقنيات الاجهزة الطبية		52	11	63	0	0	0	52	11	63
		تقنية المختبرات الطبية		92	86	178	1	0	1	93	86	179
		التخدير		69	22	91	0	0	0	69	22	91
		البصريات		19	5	24	0	0	0	19	5	24
		اشعة وسونار		48	45	93	0	0	0	48	45	93
		هندسة تقنية الحاسبات	شبكات الاتصالات والحاسبات	26	6	32	0	0	0	26	6	32
		هندسة النفط		19	2	21	0	0	0	19	2	21
		هندسة المساحة		8	0	8	0	0	0	8	0	8
		التربية الرياضية		40	4	44	0	0	0	40	4	44
		التربية الانكليزية		48	49	97	0	0	0	48	49	97
		علوم إسلامية		1	0	1	0	0	0	1	0	1
		مجموع الكلية		731	427	1158	1	0	1	732	427	1159

تابع جدول (76)

المحافظة	الكلية	القسم	الفرع	عراقيون ذكور	عراقيون اناث	عراقيون مجموع	عرب ذكور	عرب اناث	عرب مجموع	مجموع ذكور	مجموع اناث	مجموع مجموع
كركوك	كلية القلم الجامعة	القانون		15	12	27	0	0	0	15	12	27
		القرآن الكريم		29	16	45	0	0	0	29	16	45
		الهندسة المدنية		7	1	8	0	0	0	7	1	8
		تقنيات مختبرات طبية		26	43	69	0	0	0	26	43	69
		هندسة تقنية الحاسبات	الكترونيك	10	2	12	0	0	0	10	2	12
			شبكات الاتصالات	5	1	6	0	0	0	5	1	6
		مجموع هندسة تقنيات الحاسوب		15	3	18	0	0	0	15	3	18
		تقنيات التخدير		14	10	24	0	0	0	14	10	24
		تقنيات الصناعة الاسنان		7	1	8	0	0	0	7	1	8
		ادارة الاعمال		25	18	43	0	0	0	25	18	43
		التربية الرياضية		69	10	79	0	0	0	69	10	79
		اللغة الانكليزية		41	42	83	0	0	0	41	42	83
		تقنيات الاشعة والسونار		14	29	43	0	0	0	14	29	43
		مجموع الكلية		262	185	447	0	0	0	262	185	447
مجموع محافظة كركوك				993	612	1605	1	0	1	994	612	1606
الانبار	المعارف الاهلية الجامعة	اللغة العربية		7	38	45	0	0	0	7	38	45
		اللغة الانكليزية		40	42	82	0	0	0	40	42	82
		القانون		94	12	106	0	0	0	94	12	106
		العلوم المالية والمصرفية		108	32	140	0	0	0	108	32	140
		علوم حاسبات		20	16	36	0	0	0	20	16	36
		هندسة تقنيات الحاسبات	الكترونيات الحاسوب	4	0	4	0	0	0	4	0	4
			شبكات واتصالات	31	11	42	0	0	0	31	11	42
		مجموع القسم		35	11	46	0	0	0	35	11	46
		تقنيات المختبرات الطبية		75	78	153	0	0	0	75	78	153
		الهندسة المدنية		24	2	26	0	0	0	24	2	26
		التربية البدنية وعلوم الرياضة		76	21	97	0	0	0	76	21	97
		مجموع الكلية		479	252	731	0	0	0	479	252	731
	جنات العراق			20	2	22	0	0	0	20	2	22
مجموع محافظة الانبار				499	254	753	0	0	0	499	254	753

تابع جدول (76)

المحافظة	الكلية	القسم	الفرع	عراقيون ذكور	عراقيون اناث	عراقيون مجموع	عرب ذكور	عرب اناث	عرب مجموع	مجموع ذكور	مجموع اناث	مجموع مجموع
ديالى	اليرموك الاهلية الجامعة	طب الاسنان		29	37	66	0	0	0	29	37	66
		صيدلة		23	40	63	0	0	0	23	40	63
		هندسة تقنيات الحاسبات	شبكات واتصالات	6	2	8	0	0	0	6	2	8
		قانون		29	16	45	0	0	0	29	16	45
		اللغة الانكليزية		5	15	20	0	0	0	5	15	20
		مجموع الكلية		92	110	202	0	0	0	92	110	202
	كلية بلاد الرافدين الجامعة	ادارة الاعمال		54	23	77	0	0	0	54	23	77
		المحاسبة		78	35	113	0	0	0	78	35	113
		اللغة الانكليزية		24	25	49	0	0	0	24	25	49
		التحليلات المرضية		54	59	113	0	0	0	54	59	113
		التربية الرياضية		126	11	137	0	0	0	126	11	137
		القانون		94	20	114	0	0	0	94	20	114
		تقنيات صناعة الاسنان		13	15	28	0	0	0	13	15	28
		تقنيات الحاسبات		42	8	50	0	0	0	42	8	50
		تقنيات الاشعة والسونار		26	40	66	0	0	0	26	40	66
		تقنيات التخدير		34	29	63	0	0	0	34	29	63
		هندسة تقنيات الأجهزة الطبية		58	7	65	0	0	0	58	7	65
		هندسة تقنيات القدرة الكهربائية		18	1	19	0	0	0	18	1	19
		الاعلام		4	2	6	0	0	0	4	2	6
		التمريض		19	9	28	0	0	0	19	9	28
		البصريات		7	8	15	0	0	0	7	8	15
		حوار الأديان		11	11	22	0	0	0	11	11	22
		طب الاسنان		36	48	84	0	0	0	36	48	84
		تقنيات الطيران		8	0	8	0	0	0	8	0	8
		هندسة مدنية		6	2	8	0	0	0	6	2	8
		مجموع الكلية		712	353	1065	0	0	0	712	353	1065
مجموع محافظة ديالى				804	463	1267	0	0	0	804	463	1267

تابع جدول (76)

المحافظة	الكلية	القسم	الفرع	عراقيون ذكور	عراقيون اناث	عراقيون مجموع	عرب ذكور	عرب اناث	عرب مجموع	مجموع ذكور	مجموع اناث	مجموع مجموع
بغداد	المنصور الاهلية الجامعة	هندسة حاسوب		6	5	11	0	0	0	6	5	11
		هندسة مدنية		6	1	7	0	0	0	6	1	7
		هندسة اتصالات الحاسبات	عام	11	4	15	0	0	0	11	4	15
		هندسة تقنيات الحاسوب	هندسة الكترونيات الحاسوب	16	6	22	1	0	1	17	6	23
		علم الحاسبات ونظم المعلومات		8	4	12	0	0	0	8	4	12
		هندسة تقنيات الأجهزة الطبية		21	18	39	0	0	0	21	18	39
		ادارة الاعمال		34	21	55	0	0	0	34	21	55
		العلوم المحاسبية والمصرفية		21	18	39	0	0	0	21	18	39
		القانون		39	41	80	0	0	0	39	41	80
		اللغة الانكليزية		35	58	93	1	1	0	35	59	94
		مجموع الكلية		197	176	373	2	1	1	198	177	375
	التراث الجامعة الاهلية	علوم حاسبات		14	7	21	0	0	0	14	7	21
		ادارة الاعمال		67	36	103	0	0	0	67	36	103
		المحاسبة		130	67	197	0	0	0	130	67	197
		هندسة تقنيات الحاسبات		28	11	39	0	0	0	28	11	39
		اللغة الانكليزية		56	59	115	0	0	0	56	59	115
		القانون		156	89	245	1	0	1	157	89	246
		تقنيات الاشعة		3	9	12	0	0	0	3	9	12

تابع جدول (76)

المحافظة	الكلية	القسم	الفرع	عراقيون ذكور	عراقيون اناث	عراقيون مجموع	عرب ذكور	عرب اناث	عرب مجموع	مجموع ذكور	مجموع اناث	مجموع مجموع
بغداد	التراث الجامعة الاهلية	تقنيات التخدير		13	8	21	0	0	0	13	8	21
		تقنيات المختبرات الطبية		5	17	22	0	0	0	5	17	22
		تقنيات صناعة اسنان		3	4	7	0	0	0	3	4	7
		علوم المالية والمصرفية		8	9	17	0	0	0	8	9	17
		التربية البدنية وعلوم الرياضة		23	5	28	0	0	0	23	5	28
		مجموع الكلية		506	321	827	1	0	1	507	321	828
	كلية الرافدين الاهلية الجامعة	طب الاسنان		120	132	252	0	0	0	120	132	252
		الصيدلة		71	159	230	0	0	0	71	159	230
		تقنيات المختبرات الطبية		30	72	102	0	0	0	30	72	102
		تقنيات الاشعة والسونار		21	39	60	0	0	0	21	39	60
		هندسة مدنية		17	8	25	0	0	0	17	8	25
		علوم الحاسبات		19	10	29	0	0	0	19	10	29
		هندسة اتصالات الحاسبات		30	6	36	0	0	0	30	6	36
		المحاسبة		85	40	125	0	0	0	85	40	125
		ادارة الاعمال		86	46	132	0	0	0	86	46	132
		القانون		53	36	89	0	0	0	53	36	89
		الإعلام الرقمي		7	4	11	0	0	0	7	4	11
		هندسة تقنيات الحاسبات		59	11	70	0	0	0	59	11	70
		هندسة التبريد والتكييف		16	0	16	0	0	0	16	0	16
		مجموع الكلية		614	563	1177	0	0	0	614	563	1177
	كلية المأمون الاهلية الجامعة	علوم الحاسوب		14	5	19	0	0	0	14	5	19
		هندسة تقنيات الحاسبات		33	11	44	0	0	0	33	11	44
		هندسة تقنيات قدرة كهربائية		34	0	34	0	0	0	34	0	34

تابع جدول (76)

المحافظة	الكلية	القسم	الفرع	عراقيون ذكور	عراقيون اناث	عراقيون مجموع	عرب ذكور	عرب اناث	عرب مجموع	مجموع ذكور	مجموع اناث	مجموع مجموع
بغداد	المأمون الاهلية الجامعة	هندسة الاتصالات		26	6	32	0	0	0	26	6	32
		اللغة الانكليزية		63	72	135	0	0	0	63	72	135
		التاريخ		13	9	22	0	1	1	13	10	23
		الجغرافية		24	23	47	0	0	0	24	23	47
		ادارة الاعمال		71	41	112	0	0	0	71	41	112
		القانون		116	61	177	0	1	1	116	62	178
		الترجمة		32	23	55	0	0	0	32	23	55
		التحليلات المرضية		63	66	129	1	0	1	64	66	130
		مجموع الكلية		489	317	806	1	2	3	490	319	809
	كلية بغداد للعلوم الاقتصادية الجامعة	علوم حاسبات		11	9	20	0	0	0	11	9	20
		ادارة الاعمال		89	35	124	0	0	0	89	35	124
		المحاسبة		91	57	148	0	0	0	91	57	148
		العلوم المالية والمصرفية		55	35	90	0	0	0	55	35	90
		هندسة تقنيات الحاسوب		87	16	103	1	1	0	87	17	104
		مجموع الكلية		333	152	485	1	1	0	333	153	486
	كلية بغداد للعلوم الطبية الاهلية	الصيدلة	عام	58	118	176	0	0	0	58	118	176
		التمريض		9	15	24	0	0	0	9	15	24
		مجموع الكلية		67	133	200	0	0	0	67	133	200
	دجلة الاهلية الجامعة	هندسه البناء والانشاءات		35	8	43	0	0	0	35	8	43
		التحليلات المرضيه		51	93	144	0	0	0	51	93	144
		طب الاسنان		68	75	143	0	0	0	68	75	143
		العلوم المالية والمصرفية		94	42	136	0	0	0	94	42	136
		ادارة الاعمال	ادارة الاعمال	151	46	197	0	1	1	151	47	198
		علوم الحاسبات		22	11	33	0	0	0	22	11	33

تابع جدول (76)

المحافظة	الكلية	القسم	الفرع	عراقيون ذكور	عراقيون اناث	عراقيون مجموع	عرب ذكور	عرب اناث	عرب مجموع	مجموع ذكور	مجموع اناث	مجموع مجموع
بغداد	دجلة الاهلية الجامعة	الاعلام	علاقات عامه	27	9	36	0	0	0	27	9	36
			الصحافة	32	10	42	1	0	1	33	10	43
		مجموع القسم		59	19	78	1	0	1	60	19	79
		تقنيات بصريات		28	28	56	0	0	0	28	28	56
		هندسة تقنيات الحاسبات	شبكات اتصالات الحاسوب	125	27	152	0	0	0	125	27	152
		هندسة التبريد والتكييف		22	0	22	1	0	1	23	0	23
		اللغه العربية		32	41	73	0	0	0	32	41	73
		القانون		132	77	209	0	0	0	132	77	209
		تقنيات صناعة الاسنان		19	24	43	0	0	0	19	24	43
	مجموع الكلية			838	491	1329	2	1	3	840	492	1332
	الكلية الاسلامية الجامعة/بغداد	تقنيات المختبرات الطبية		45	41	86	0	0	0	45	41	86
		هندسة تقنيات الحاسبات		24	4	28	0	0	0	24	4	28
		تقنيات التبريد والتكيف		1	0	1	0	0	0	1	0	1
		هندسة البناء والانشاءات		8	1	9	0	0	0	8	1	9
		اللغه الانكليزية		98	89	187	0	0	0	98	89	187
		الاعلام	الصحافة	14	3	17	0	0	0	14	3	17
		القانون		103	24	127	0	0	0	103	24	127
		الدراسات القرانية واللغوية		33	38	71	0	0	0	33	38	71
	مجموع الكلية الاسلامية الجامعة/بغداد			326	200	526	0	0	0	326	200	526
	كلية الحكمة	قانون		20	16	36	0	0	0	20	16	36
		الدراسات الاسلامية		12	53	65	0	0	0	12	53	65
		هندسة تقنية الحاسبات	شبكات الاتصالات	34	13	47	0	0	0	34	13	47
		اللغة العربية		7	15	22	0	0	0	7	15	22
		تقنيات المختبرات الطبية		9	26	35	0	0	0	9	26	35
		هندسة تقنيات الاجهزة الطبية		27	21	48	0	0	0	27	21	48
	مجموع الكلية			109	144	253	0	0	0	109	144	253

تابع جدول (76)

المحافظة	الكلية	القسم	الفرع	عراقيون ذكور	عراقيون اناث	عراقيون مجموع	عرب ذكور	عرب اناث	عرب مجموع	مجموع ذكور	مجموع اناث	مجموع مجموع
بغداد	كلية السلام الجامعة	اللغة الانكليزية		37	46	83	0	0	0	37	46	83
		العلوم المالية والمصرفية		30	11	41	0	0	0	30	11	41
		القانون		54	8	62	0	0	0	54	8	62
		الدراسات الاسلامية		34	43	77	0	0	0	34	43	77
		هندسة تقنيات الحاسوب	شبكات اتصالات	18	1	19	0	0	0	18	1	19
		قسم تقنيات التخدير		40	12	52	0	0	0	40	12	52
		قسم الاعلام		12	6	18	0	0	0	12	6	18
		قسم العلوم السياحية		48	8	56	0	0	0	48	8	56
		قسم تقنيات الادلة الجنائية		1	0	1	0	0	0	1	0	1
		قسم هندسة تقنيات التبريد والتكييف		0	1	1	0	0	0	0	1	1
		قسم تقنيات المختبرات الطبية		23	31	54	0	0	0	23	31	54
		قسم تقنيات الاشعة والسونار		10	16	26	0	0	0	10	16	26
		قسم هندسة تقنيات الاجهزة الطبية		18	10	28	0	0	0	18	10	28
		قسم التربية البدنية وعلوم الرياضة		65	6	71	0	0	0	65	6	71
		مجموع الكلية		390	199	589	0	0	0	390	199	589
	كلية مدينة العلم الجامعة	علوم الحياة		22	41	63	0	0	0	22	41	63
		تقنيات التخدير والعناية المركزة		74	52	126	0	0	0	74	52	126
		هندسة مدنية		2	1	3	0	0	0	2	1	3
		الفيزياء الطبية		47	43	90	0	0	0	47	43	90
		القانون		43	30	73	0	0	0	43	30	73
		هندسة تقنيات الحاسبات	الكترونيات الحاسوب	12	1	13	0	0	0	12	1	13
		محاسبة		42	26	68	0	0	0	42	26	68
		مجموع الكلية		242	194	436	0	0	0	242	194	436

تابع جدول (76)

المحافظة	الكلية	القسم	الفرع	عراقيون ذكور	عراقيون اناث	عراقيون مجموع	عرب ذكور	عرب اناث	عرب مجموع	مجموع ذكور	مجموع اناث	مجموع مجموع
بغداد	كلية الرشيد	صيدلة		63	125	188	0	0	0	63	125	188
		طب اسنان		24	36	60	0	0	0	24	36	60
		تقنيات المختبرات الطبية		26	55	81	0	0	0	26	55	81
		علوم الحياة		33	73	106	0	0	0	33	73	106
		القانون		40	22	62	0	0	0	40	22	62
		اللغة العربية		9	27	36	0	0	0	9	27	36
		التاريخ		10	13	23	0	0	0	10	13	23
		العلوم المالية والمصرفية		48	42	90	0	0	0	48	42	90
		هندسة تقنيات الحاسوب		25	6	31	0	0	0	25	6	31
		مجموع الكلية		278	399	677	0	0	0	278	399	677
	كلية اصول الدين الجامعة	طب اسنان		38	76	114	0	0	0	38	76	114
		الصيدلة		33	54	87	0	0	0	33	54	87
		التحليلات المرضيه		25	43	68	0	0	0	25	43	68
		الدراسات الاسلامية		27	46	73	0	0	0	27	46	73
		اللغة العربية		22	45	67	0	0	0	22	45	67
		القانون		71	63	134	0	0	0	71	63	134
		الاعلام		21	7	28	0	0	0	21	7	28
		مجموع الكلية		237	334	571	0	0	0	237	334	571
	كلية صدر العراق الجامعة	القانون		17	9	26	0	0	0	17	9	26
		تقنيات المختبرات المرضية		8	13	21	0	0	0	8	13	21
		علوم مالية والمصرفية		6	9	15	0	0	0	6	9	15
		علوم سياسية		3	2	5	0	0	0	3	2	5
		مجموع الكلية		34	33	67	0	0	0	34	33	67
	كلية الاسراء الجامعة	ادارة الاعمال		203	85	288	0	0	0	203	85	288
		الصيدلة		138	153	291	0	0	0	138	153	291

تابع جدول (76)

المحافظة	الكلية	القسم	الفرع	عراقيون ذكور	عراقيون اناث	عراقيون مجموع	عرب ذكور	عرب اناث	عرب مجموع	مجموع ذكور	مجموع اناث	مجموع
بغداد	كلية الاسراء الجامعة	طب الاسنان		184	164	348	0	0	0	184	164	348
		هندسة تقنية الحاسبات	شبكات اتصالات الحاسوب	49	15	64	0	0	0	49	15	64
		هندسة التبريد والتكييف		7	0	7	0	0	0	7	0	7
		تقنيات تحليلات مرضية		142	183	325	0	0	0	142	183	325
		الهندسه المدنيه		19	2	21	0	0	0	19	2	21
		اللغه الانكليزيه		68	92	160	0	0	0	68	92	160
		محاسبه		155	72	227	0	0	0	155	72	227
		الاعلام	صحافه	7	2	9	0	0	0	7	2	9
			اذاعه وتلفزيون	34	0	34	0	0	0	34	0	34
		مجموع القسم		41	2	43	0	0	0	41	2	43
		القانون		209	122	331	0	0	0	209	122	331
		التربية الرياضية		146	22	168	0	0	0	146	22	168
		هندسة تقنيات الأجهزة الطبية		200	109	309	0	0	0	200	109	309
		هندسة البناء والانشاءات		29	8	37	0	0	0	29	8	37
		هندسة البناء وادارة المشاريع		2	3	5	0	0	0	2	3	5
		التمريض		70	17	87	0	0	0	70	17	87
		الهندسة المعمارية		1	8	9	0	0	0	1	8	9
	مجموع الكلية			1663	1057	2720	0	0	0	1663	1057	2720
	كلية المصطفى الجامعة	تقنيات تحليلات مرضية		13	26	39	0	0	0	13	26	39
		الصيدلة		27	45	72	0	0	0	27	45	72
		هندسة تقنية الحاسبات		28	8	36	0	0	0	28	8	36
		المحاسبة		46	53	99	0	0	0	46	53	99
		القانون		38	38	76	0	0	0	38	38	76
		الهندسة المدنية		15	4	19	0	0	0	15	4	19
	مجموع الكلية			167	174	341	0	0	0	167	174	341

تابع جدول (76)

المحافظة	الكلية	القسم	الفرع	عراقيون ذكور	عراقيون اناث	عراقيون مجموع	عرب ذكور	عرب اناث	عرب مجموع	مجموع ذكور	مجموع اناث	مجموع مجموع
بغداد	كلية الفراهيدي الجامعة الاهلية	طب الاسنان		37	63	100	0	0	0	37	63	100
		الصيدلة		97	58	155	0	0	0	97	58	155
		الكلية التقنية الطبية	هندسة تقنيات الاجهزه الطبية	115	60	175	0	0	0	115	60	175
			تقنيات المختبرات الطبية	68	130	198	0	0	0	68	130	198
			الأدلة الجنائية	11	1	12	0	0	0	11	1	12
		مجموع الكلية		194	191	385	0	0	0	194	191	385
		الكلية التقنية الهندسية	هندسة تقنيات الاتصالات	65	18	83	0	0	0	65	18	83
			هندسة تقنيات الطيران	130	19	149	0	0	0	130	19	149
			هندسة العمارة	1	3	4	0	0	0	1	3	4
		مجموع الكلية		196	40	236	0	0	0	196	40	236
		كلية التربية	اللغه العربية	59	129	188	0	0	0	59	129	188
			اللغه الانكليزية	16	10	26	0	0	0	16	10	26
			التربية البدنية وعلوم الرياضه	15	136	151	0	0	0	15	136	151
		مجموع كلية التربية		90	275	365	0	0	0	90	275	365
		كلية الادارة والاقتصاد	المحاسبة	107	75	182	0	0	0	107	75	182
			المالية والمصرفية	65	57	122	0	0	0	65	57	122
		مجموع الكلية		172	132	304	0	0	0	172	132	304
		الاعلام	الصحافة الاذاعية والتلفزيون	84	25	109	0	0	0	84	25	109
		القانون		130	71	201	0	0	0	130	71	201
		المجموع الكلي للكلية الفراهيدي		1000	855	1855	0	0	0	1000	855	1855

تابع جدول (76)

المحافظة	الكلية	القسم	الفرع	عراقيون ذكور	عراقيون اناث	عراقيون مجموع	عرب ذكور	عرب اناث	عرب مجموع	مجموع ذكور	مجموع اناث	مجموع مجموع
بغداد	كلية الفارابي	الهندسه المدنيه		33	10	43	0	0	0	33	10	43
		الهندسه المعمارية		5	2	7	0	0	0	5	2	7
		هندسه الحاسوب		38	14	52	0	0	0	38	14	52
		هندسه النفط		43	4	47	0	0	0	43	4	47
		علوم الحياه		60	89	149	0	0	0	60	89	149
		القانون		48	41	89	0	0	0	48	41	89
		الاعلام	علاقات عامة	19	7	26	0	0	0	19	7	26
			الصحافة الإذاعية	13	2	15	0	0	0	13	2	15
		مجموع الإعلام		32	9	41	0	0	0	32	9	41
		التمريض		80	19	99	0	0	0	80	19	99
		هندسه تكريرالنفط والغاز		31	5	36	0	0	0	31	5	36
		علوم المحاسبية والمصرفية		68	49	117	0	0	0	68	49	117
		تقنيات المختبرات الطبية		32	46	78	0	0	0	32	46	78
		تقنيات بصريات		10	17	27	0	0	0	10	17	27
		التصميم	الداخلي	7	25	32	0	0	0	7	25	32
			الطباعي	11	9	20	0	0	0	11	9	20
		مجموع التصميم		18	34	52	0	0	0	18	34	52
		مجموع الكلية		498	339	837	0	0	0	498	339	837
	كلية الباني الجامعة	ادارة اعمال		22	8	30	0	0	0	22	8	30
		اللغه الانكليزيه		0	1	1	0	0	0	0	1	1
		تقنيات تمويل المصارف		1	3	4	0	0	0	1	3	4
		تقنيات الإدارة الصحية		12	18	30	0	0	0	12	18	30
		المجموع الكلية		35	30	65	0	0	0	35	30	65

تابع جدول (76)

المحافظة	الكلية	القسم	الفرع	عراقيون ذكور	عراقيون اناث	عراقيون مجموع	عرب ذكور	عرب اناث	عرب مجموع	مجموع ذكور	مجموع اناث	مجموع مجموع
بغداد	كلية النخبة	هندسة تقنيات التبريد والتكييف		6	0	6	0	0	0	6	0	6
		هندسة تقنيات الحاسوب		8	2	10	0	0	0	8	2	10
		التخدير		6	9	15	0	0	0	6	9	15
		الأشعة والسونار		3	13	16	0	0	0	3	13	16
		قانون		6	6	12	0	0	0	6	6	12
		مجموع الكلية		29	30	59	0	0	0	29	30	59
	كلية اشور	تقنيات المختبرات الطبية		8	31	39	0	0	0	8	31	39
		الهندسة المدنية		1	4	5	0	0	0	1	4	5
		ادارة اعمال		10	8	18	0	0	0	10	8	18
		قانون		7	6	13	0	0	0	7	6	13
		الصيدلة		39	66	105	0	0	0	39	66	105
		مجموع الكلية		65	115	180	0	0	0	65	115	180
	كلية النسور الجامعة	ادارة الاعمال		88	32	120	0	0	0	88	32	120
		القانون		71	47	118	0	0	0	71	47	118
		تقنيات المختبرات الطبية		37	46	83	0	0	0	37	46	83
		هندسة تقنيات الحاسوب	شبكات واتصالات الحاسبات	50	15	65	0	0	0	50	15	65
		اللغة الانكليزية		35	58	93	0	0	0	35	58	93
		التربية الرياضية		37	3	40	0	0	0	37	3	40
		تقنيات التخدير		38	22	60	0	0	0	38	22	60
		تقنيات الاشعة والسونار		29	43	72	0	0	0	29	43	72
		مجموع الكلية		385	266	651	0	0	0	385	266	651

تابع جدول (76)

المحافظة	الكلية	القسم	الفرع	عراقيون ذكور	عراقيون اناث	عراقيون مجموع	عرب ذكور	عرب اناث	عرب مجموع	مجموع ذكور	مجموع اناث	مجموع مجموع
بغداد	كلية الهادي	تقنيات المختبرات الطبية	تقنيات المختبرات الطبية	8	12	20	0	0	0	8	12	20
		تقنيات الاشعة		17	15	32	0	0	0	17	15	32
		تمريض		38	19	57	0	0	0	38	19	57
		هندسة تقنيات الأجهزة الطبية	هندسة تقنيات الأجهزة الطبية	27	8	35	0	0	0	27	8	35
		القانون	القانون	10	2	12	0	0	0	10	2	12
		الإدارة التربوية	الإدارة التربوية	0	4	4	0	0	0	0	4	4
		التقنيات المالية والمحاسبية	التقنيات المالية والمحاسبية	4	1	5	0	0	0	4	1	5
		طب الاسنان		16	19	35	0	0	0	16	19	35
		مجموع الكلية		120	80	200	0	0	0	120	80	200
	جامعة اوروك	طب اسنان		76	104	180	0	0	0	76	104	180
		صيدلة		75	116	191	0	0	0	75	116	191
		الهندسة	مدنية	1	1	2	0	0	0	1	1	2
			الاتصالات	5	5	10	0	0	0	5	5	10
			المعماري	5	6	11	0	0	0	5	6	11
			مجموع القسم	11	12	23	0	0	0	11	12	23
		التقنيات الصحية	نقنيات البصريات	28	32	60	0		0	28	32	60
			المختبرات الطبية	55	133	188	0	0	0	55	133	188
			صناعة اسنان	41	51	92	0	0	0	41	51	92
			مجموع القسم	124	216	340	0	0	0	124	216	340
		الإدارة والاقتصاد	إدارة الاعمال	42	28	70	0	0	0	42	28	70
			المحاسبة	41	36	77	0	0	0	41	36	77
			المالية والمصرفية	5	11	16	0	0	0	5	11	16
			مجموع القسم	88	75	163	0	0	0	88	75	163

تابع جدول (76)

المحافظة	الكلية	القسم	الفرع	عراقيون ذكور	عراقيون اناث	عراقيون مجموع	عرب ذكور	عرب اناث	عرب مجموع	مجموع ذكور	مجموع اناث	مجموع مجموع
بغداد	جامعة اوروك	القانون		49	27	76	0		0	49	27	76
		الفنون التطبيقية	التصميم الداخلي	26	24	50	0	0	0	26	24	50
		مجموع الكلية		449	574	1023	0	0	0	449	574	1023
	جامعة البيان	الصيدلة		66	94	160	0	0	0	66	94	160
		طب الاسنان		51	54	105	0	0	0	51	54	105
		التمريض		50	31	81	0	0	0	50	31	81
		قانون		34	37	71	0	0	0	34	37	71
		إدارة الاعمال	إدارة	31	22	53	0	0	0	31	22	53
			المحاسبة	41	34	75	0	0	0	41	34	75
		مجموع القسم		72	56	128	0	0	0	72	56	128
		تقنيات التحليلات المرضية	تقنيات التحليلات المرضية	26	34	60	0	0	0	26	34	60
		مجموع الكلية		299	306	605	0	0	0	299	306	605
	كلية الامال الجامعة	ادارة اعمال		14	15	29	0	0	0	14	15	29
		القانون		14	15	29	0	0	0	14	15	29
		الاعلام		2	3	5	0	0	0	2	3	5
		مجموع الكلية		30	33	63	0	0	0	30	33	63
	جامعة المصطفى الأمين	الفقه	الفقه	6	0	6	0	0	0	6	0	6
			علوم القران	8	20	28	0	0	0	8	20	28
		مجموع القسم		14	20	34	0	0	0	14	20	34
		القانون	القانون	8	1	9	0	0	0	8	1	9
		الاداب	اللغة العربية	1	1	2	0	0	0	1	1	2
			الاعلام والصحافة	2	4	6	0	0	0	2	4	6
		مجموع القسم		3	5	8	0	0	0	3	5	8
		مجموع الكلية		25	26	51	0	0	0	25	26	51
مجموع محافظة بغداد				9425	7541	16966	10	5	5	9430	7546	16976

تابع جدول (76)

المحافظة	الكلية	القسم	الفرع	عراقيون ذكور	عراقيون اناث	عراقيون مجموع	عرب ذكور	عرب اناث	عرب مجموع	مجموع ذكور	مجموع اناث	مجموع مجموع
بابل	الكلية الاسلامية الجامعة/بابل	الدراسات القرانية واللغوية		25	17	42	0	0	0	25	17	42
		اللغه الانكليزيه		22	25	47	0	0	0	22	25	47
		القانون		1	0	1	0	0	0	1	0	1
		هندسة تقنيات الحاسبات		19	3	22	0	0	0	19	3	22
		تقنيات المختبرات الطبية		8	9	17	0	0	0	8	9	17
		مجموع فرع بابل		75	54	129	0	0	0	75	54	129
	كلية الحلة الجامعة	طب اسنان		30	1	31	0	0	0	30	1	31
		قانون		27	36	63	0	0	0	27	36	63
		الاقتصاد		19	14	33	0	0	0	19	14	33
		المسرح		3		3	0	0	0	3	0	3
		اللغه الانكليزية		80	73	153	0	0	0	80	73	153
		اللغه الرياضية		29	1	30	0	0	0	29	1	30
		المحاسبة		18	4	22	0	0	0	18	4	22
		هندسة تقنيات الأجهزة الطبية		85	23	108	0	0	0	85	23	108
		الفيزياء الطبية		126	41	167	0	0	0	126	41	167
		التمريض		58	47	105	0	0	0	58	47	105
		تتقنيات المختبرات الطبية		19	12	31	0	0	0	19	12	31
		مجموع الكلية		494	252	746	0	0	0	494	252	746

تابع جدول (76)

المحافظة	الكلية	القسم	الفرع	عراقيون			عرب			مجموع		
				ذكور	اناث	مجموع	ذكور	اناث	مجموع	ذكور	اناث	مجموع
بابل	كلية المستقبل الجامعة	طب الاسنان		49	69	118	0	0	0	49	69	118
		الصيدلة		71	126	197	0	0	0	71	126	197
		تقنيات الاشعة والسونار		16	20	36	0	0	0	16	20	36
		تقنيات التخدير		60	29	89	0	0	0	60	29	89
		هندسة تقنية الحاسبات		68	19	87	0	0	0	68	19	87
		هندسة تقنيات التكييف والتبريد		102	0	102	0	0	0	102	0	102
		هندسة الطب الحياتي		14	27	41	0	0	0	14	27	41
		الهندسة الكيماوية والصناعات النفطية		12	5	17	0	0	0	12	5	17
		تحليلات مرضية		98	111	209	0	0	0	98	111	209
		الفيزياءالطبية		104	71	175	0	0	0	104	71	175
		القانون		125	33	158	0	0	0	125	33	158
		ادارة الاعمال		95	35	130	0	0	0	95	35	130
		هندسة تقنيات البناء والانشاءات		25	6	31	0	0	0	25	6	31
		التربية الرياضية		117	12	129	0	0	0	117	12	129
		المحاسبة		95	27	122	0	0	0	95	27	122
		مجموع الكلية		1051	590	1641	0	0	0	1051	590	1641
المجموع الكلي للمحافظة بابل				1620	896	2516	0	0	0	1620	896	2516

تابع جدول (76)

المحافظة	الكلية	القسم	الفرع	عراقيون ذكور	عراقيون اناث	عراقيون مجموع	عرب ذكور	عرب اناث	عرب مجموع	مجموع ذكور	مجموع اناث	مجموع مجموع
كربلاء	كلية الحسين(ع) لاهلية الجامعة	طب الاسنان		10	24	34	0	0	0	10	24	34
		الهندسة تقنيات القدرة الكهربائية		9	0	9	0	0	0	9	0	9
		هندسة تقنية الاجهزه الطبية		56	29	85	0	0	0	56	29	85
		مجموع الكلية		75	53	128	0	0	0	75	53	128
	كلية الطف الجامعة	هندسة تقنيات الحاسوب	اتصالات	18	2	20	0	0	0	18	2	20
		إدارة اعمال		7	8	15	0	0	0	7	8	15
		التربية الاسلامية وعلوم القران	التربية الاسلامية وعلوم القران	4	15	19	0	0	0	4	15	19
		مجموع الكلية		29	25	54	0	0	0	29	25	54
	جامعة اهل البيت	طب الاسنان		10	14	24	0	0	0	10	14	24
		الصيدلة		32	44	76	0	0	0	32	44	76
		تقنيات المختبرات الطبية		10	14	24	0	0	0	10	14	24
		القانون	عام	40	28	68	0	0	0	40	28	68
		الاداب	اللغه العربية	1	11	12	0	0	0	1	11	12
			الصحافة	12	6	18	0	0	0	12	6	18
			اللغة الانكليزية	14	38	52	0	0	0	14	38	52
		مجموع الاداب		27	55	82	0	0	0	27	55	82
			علوم القران	3	13	16	0	0	0	3	13	16
			السياحة الدينية	10	1	11	0	0	0	10	1	11
		مجموع علوم إسلامية		13	14	27	0	0	0	13	14	27
		مجموع جامعة اهل البيت		132	169	301	0	0	0	132	169	301
	كلية الصفوة الجامعة	تقنيات تحليلات مرضية		28	52	80	0	0	0	28	52	80
		طب الاسنان		31	42	73	0	0	0	31	42	73

تابع جدول (76)

المحافظة	الكلية	القسم	الفرع	عراقيون ذكور	عراقيون اناث	عراقيون مجموع	عرب ذكور	عرب اناث	عرب مجموع	مجموع ذكور	مجموع اناث	مجموع مجموع
كربلاء	كلية الصفوة الجامعة	صيدلة		39	63	102	0	0	0	39	63	102
		التمريض		43	33	76	0	0	0	43	33	76
		ادارة الاعمال		33	16	49	0	0	0	33	16	49
		هندسه تقنيات الحاسوب	شبكات اتصالات الحاسوب	68	19	87	0	0	0	68	19	87
		القانون		77	21	98	0	0	0	77	21	98
		التربية البدنية وعلوم الرياضة		32	10	42	0	0	0	32	10	42
		مجموع الكلية		351	256	607	0	0	0	351	256	607
	جامعة وارث الأنبياء	التمريض		120	50	170	0	0	0	120	50	170
		القانون		100	45	145	0	0	0	100	45	145
		الهندسة	التكييف والتبريد	11	2	13	0	0	0	11	2	13
			المدني	48	10	58	0	0	0	48	10	58
			الطب الحياتي	36	49	85	0	0	0	36	49	85
		مجموع القسم		95	61	156	0	0	0	95	61	156
		الإدارة والاقتصاد	المحاسبة	103	69	172	0	0	0	103	69	172
			إدارة الاعمال	33	17	50	0	0	0	33	17	50
		مجموع القسم		136	86	222	0	0	0	136	86	222
		العلوم الاسلامية	علوم القرآن	17	39	56	0	0	0	17	39	56
			الفقه وأصوله	5	14	19	0	0	0	5	14	19
		مجموع القسم		22	53	75	0	0	0	22	53	75
		مجموع الكلية		473	295	768	0	0	0	473	295	768
	كلية العميد	التمريض		62	12	74	0	0	0	62	12	74
		طب الاسنان		118	67	185	0	0	0	118	67	185
		مجموع الكلية		180	79	259	0	0	0	180	79	259

تابع جدول (76)

المحافظة	الكلية	القسم	الفرع	عراقيون ذكور	عراقيون اناث	عراقيون مجموع	عرب ذكور	عرب اناث	عرب مجموع	مجموع ذكور	مجموع اناث	مجموع مجموع
كربلاء	كلية الزهراوي الجامعة	الصيدلة		107	163	270	0	0	0	107	163	270
		طب الاسنان		67	104	171	0	0	0	67	104	171
		تحليلات مرضيه		28	61	89	0	0	0	28	61	89
		التمريض		37	10	47	0	0	0	37	10	47
		مجموع الكلية		239	338	577	0	0	0	239	338	577
مجموع محافظة كربلاء				1479	1215	2694	0	0	0	1479	1215	2694
واسط	كلية الكوت الجامعة	ادارة اعمال		80	31	111	0	0	0	80	31	111
		هندسة ليزر والكترونيات		6	10	16	0	0	0	6	10	16
		اللغه العربية		3	13	16	0	0	0	3	13	16
		تقنية المختبرات الطبية		46	56	102	0	0	0	46	56	102
		القانون		82	28	110	0	0	0	82	28	110
		علوم القران والتربية الاسلامية		27	41	68	0	0	0	27	41	68
		التربية الرياضية		100	12	112	0	0	0	100	12	112
المجموع الكلي للمحافظة واسط				344	191	535	0	0	0	344	191	535
النجف	كلية الكفيل الجامعة	طب الاسنان	طب الاسنان	77	136	213	0	0	0	77	136	213
		الصيدلة	الصيدلة	79	149	228	0	0	0	79	149	228
		كلية الهندسة التقنية	هندسة تقنية الحاسوب	37	20	57	0	0	0	37	20	57
		القانون	القانون	29	6	35	0	0	0	29	6	35
		التقنيات الطبية والصحية	تقنيات تحليلات مرضية	83	119	202	0	0	0	83	119	202
		مجموع الكلية		305	430	735	0	0	0	305	430	735
	كلية الشيخ محمد الطوسي الأهلية	تقنيات التحليلات المرضية		37	50	87	0	0	0	37	50	87
		القرآن الكريم		5	12	17	0	0	0	5	12	17
		التمرض		70	19	89	0	0	0	70	19	89
		التربية الاسلامية		15	15	30	0	0	0	15	15	30
		مجموع الكلية		127	96	223	0	0	0	127	96	223
مجموع محافظة النجف				432	526	958	0	0	0	432	526	958

تابع جدول (76)

المحافظة	الكلية	القسم	الفرع	عراقيون ذكور	عراقيون اناث	عراقيون مجموع	عرب ذكور	عرب اناث	عرب مجموع	مجموع ذكور	مجموع اناث	مجموع مجموع
القادسية	الكلية الاسلامية الجامعة /القادسية	تقنيات المختبرات الطبية		36	60	96	0	0	0	36	60	96
		الدراسات القرانية واللغوية		21	28	49	0	0	0	21	28	49
		هندسة تقنيات الحاسبات		26	8	34	0	0	0	26	8	34
		اللغه الانكليزيه		31	36	67	0	0	0	31	36	67
		القانون		53	17	70	0	0	0	53	17	70
	مجموع الكلية الاسلامية الجامعة /القادسية			167	149	316	0	0	0	167	149	316
ذي قار	جامعة العين	طب الاسنان	طب الاسنان	93	75	168	0	0	0	93	75	168
		الصيدلة	الصيدلة	65	87	152	0	0	0	65	87	152
		التربية البدنية وعلوم الرياضة	الرياضة	66	9	75	0	0	0	66	9	75
		الهندسة	هندسة النفط	39	9	48	0	0	0	39	9	48
		التقنيات الصحية والطبية	البصريات	49	39	88	0	0	0	49	39	88
			التخدير	53	49	102	0	0	0	53	49	102
			صناعة اسنان	21	23	44	0	0	0	21	23	44
	مجموع الكلية			386	291	677	0	0	0	386	291	677
	كلية مزايا الجامعة	الصيدلة		26	57	83	0	0	0	26	57	83
		هندسه تقنيات الحاسبات		8	8	16	0	0	0	8	8	16
		التحليلات المرضيه		12	6	18	0	0	0	12	6	18
		القانون		17	3	20	0	0	0	17	3	20
		المحاسبه		19	4	23	0	0	0	19	4	23
		ادارة اعمال		7	4	11	0	0	0	7	4	11
		الاعلام		1	0	1	0	0	0	1	0	1
		اللغه الانكليزيه		20	39	59	0	0	0	20	39	59
		اللغة العربية		6	3	9	0	0	0	6	3	9
	مجموع الكلية			116	124	240	0	0	0	116	124	240

تابع جدول (76)

المحافظة	الكلية	القسم	الفرع	عراقيون ذكور	عراقيون اناث	عراقيون مجموع	عرب ذكور	عرب اناث	عرب مجموع	مجموع ذكور	مجموع اناث	مجموع مجموع
ذي قار	الجامعة الوطنية للعلوم والتكنلوجيا	طب اسنان		5	4	9	0	0	0	5	4	9
		التمريض		77	38	115	0	0	0	77	38	115
		تقنيات الطبية والصحية	مختبرات الطبية	42	43	85	0	0	0	42	43	85
		مجموع الكلية		124	85	209	0	0	0	124	85	209
	مجموع محافظة ذي قار			626	500	1126	0	0	0	626	500	1126
ميسان	كلية العمارة	القانون		10	8	18	0	0	0	10	8	18
		محاسبة		25	9	34	0	0	0	25	9	34
		هندسة نفط		64	19	83	0	0	0	64	19	83
		هندسة تقنيات ميكانيك القوى		46	2	48	0	0	0	46	2	48
		مجموع الكلية		145	38	183	0	0	0	145	38	183
	كلية المنارة	طب الاسنان		106	54	160	0	0	0	106	54	160
		الصيدلة		72	128	200	0	0	0	72	128	200
		تقنيات المختبرات الطبية		28	28	56	0	0	0	28	28	56
		تقنيات الادلة الجنائية		4	0	4	0	0	0	4	0	4
		تقنيات التخدير		74	24	98	0	0	0	74	24	98
		تقنيات الاشعة		36	81	117	0	0	0	36	81	117
		مجموع الكلية		320	315	635	0	0	0	320	315	635
	مجموع محافظة ميسان			465	353	818	0	0	0	465	353	818
البصرة	شط العرب الاهلية الجامعة	علوم حاسبات		74	42	116	0	0	0	74	42	116
		ادارة الاعمال		54	20	74	0	0	0	54	20	74
		المحاسبة		106	35	141	0	0	0	106	35	141
		اللغة الانكليزية		58	69	127	0	0	0	58	69	127
		القانون		81	46	127	0	0	0	81	46	127
		مجموع الكلية		373	212	585	0	0	0	373	212	585

تابع جدول (76)

المحافظة	الكلية	القسم	الفرع	عراقيون ذكور	عراقيون اناث	عراقيون مجموع	عرب ذكور	عرب اناث	عرب مجموع	مجموع ذكور	مجموع اناث	مجموع مجموع
البصرة	كلية الكنوز	هندسة تقنيات الحاسوب	هندسة شبكات الحاسوب	60	18	78	0	0	0	60	18	78
		قانون		53	30	83	0	0	0	53	30	83
		ادارة اعمال		50	21	71	0	0	0	50	21	71
		تقنية المختبرات الطبية		35	65	100	0	0	0	35	65	100
		مجموع الكلية		198	134	332	0	0	0	198	134	332
	كلية البصرة للعلوم والتكنلوجيا	ادارة الاعمال		46	16	62	0	0	0	46	16	62
		هندسة المعلومات والاتصالات		32	7	39	0	0	0	32	7	39
		اللغة الانكليزية		49	38	87	0	0	0	49	38	87
		تقنيات المختبرات الطبية		18	23	41	0	0	0	18	23	41
		مجموع الكلية		145	84	229	0	0	0	145	84	229
	كلية العراق الجامعة	هندسة الاتصالات		37	16	53	0	0	0	37	16	53
		هندسة تقنية الحاسبات		24	11	35	0	0	0	24	11	35
		هندسة مدنية		41	11	52	0	0	0	41	11	52
		مجموع الكلية		102	38	140	0	0	0	102	38	140
		مجموع محافظة البصرة		818	468	1286	0	0	0	818	468	1286

تابع جدول (76)

المحافظة	الكلية	القسم	الفرع	عراقيون ذكور	عراقيون اناث	عراقيون مجموع	عرب ذكور	عرب اناث	عرب مجموع	مجموع ذكور	مجموع اناث	مجموع مجموع
	جامعة الامام جعفر الصادق(ع)											
بغداد	الاداب	اللغة العربية		10	32	42	0	0	0	10	32	42
		اللغة الانكليزية		28	62	90	0	0	0	28	62	90
		اعلام	علاقات عامة	17	4	21	0	0	0	17	4	21
			إذاعة وتلفزيون	22	7	29	0	0	0	22	7	29
		مجموع الاعلام		39	11	50	0	0	0	39	11	50
		التاريخ		14	21	35	0	0	0	14	21	35
		علوم القران	علوم القران	40	65	105	0	0	0	40	65	105
		مجموع الاداب		131	191	322	0	0	0	131	191	322
		القانون		103	51	154	0	0	0	103	51	154
	العلوم الإدارية	العلوم الإدارية	ادارة اعمال / صباحي	69	22	91	0	0	0	69	22	91
			المحاسبة/ صباحي	74	42	116	0	0	0	74	42	116
			اقتصاديات النفط والغاز	55	17	72	0	0	0	55	17	72
		مجموع العلوم الادراية		198	81	279	0	0	0	198	81	279
	التكنولوجيا المعلومات	التكنولوجيا المعلومات	هندسة الحاسوب/صباحي	51	9	60	0	0	0	51	9	60
			هندسة تقنيات الحاسوب/صباحي	4	1	5	0	0	0	4	1	5
		مجموع التكنولوجيا المعلومات		55	10	65	0	0	0	55	10	65
مجموع فرع بغداد/ جامعة الإمام جعفر الصادق (ع)				487	333	820	0	0	0	487	333	820
ديالى	جامعة الامام جعفر الصادق(ع)		القانون	7	2	9	0	0	0	7	2	9
			علوم	9	6	15	0	0	0	9	6	15
مجموع فرع ديالى/ جامعة الإمام جعفر الصادق (ع)				16	8	24	0	0	0	16	8	24

تابع جدول (76)

المحافظة	الكلية	القسم	الفرع	عراقيون ذكور	عراقيون اناث	عراقيون مجموع	عرب ذكور	عرب اناث	عرب مجموع	مجموع ذكور	مجموع اناث	مجموع مجموع
صلاح الدين	جامعة الامام جعفر الصادق(ع)		اللغة العربية	5	4	9	0	0	0	5	4	9
			اللغة الانكليزية	3	8	11	0	0	0	3	8	11
			علوم القرآن/ صباحي	3	6	9	0	0	0	3	6	9
			قانون	4	0	4	0	0	0	4	0	4
			المحاسبة	11	5	16	0	0	0	11	5	16
			تقنيات مختبرات الطبية	10	14	24	0	0	0	10	14	24
مجموع فرع صلاح الدين/ جامعة الإمام جعفر الصادق (ع)				36	37	73	0	0	0	36	37	73
كركوك	جامعة الامام جعفر الصادق(ع)		اقتصاديات النفط والغاز	26	15	41	0	0	0	26	15	41
			قانون	6	1	7	0	0	0	6	1	7
			علوم القرآن/ صباحي	14	12	26	0	0	0	14	12	26
			تقنيات مختبرات الطبية	9	6	15	0	0	0	9	6	15
			هندسة تقنيات الحاسوب/ شبكة اتصالات	13	2	15	0	0	0	13	2	15
			هندسة تقنيات الحاسوب/ الكترونيات الحاسوب	2	0	2	0	0	0	2	0	2
مجموع فرع كركوك/ جامعة الإمام جعفر الصادق (ع)				70	36	106	0	0	0	70	36	106
النجف	جامعة الامام جعفر الصادق(ع)		هندسة تقنيات الحاسوب	11	6	17	0	0	0	11	6	17
			المحاسبة	36	19	55	0	0	0	36	19	55
			اللغة الانكليزية	24	37	61	0	0	0	24	37	61
			القانون	39	17	56	0	0	0	39	17	56
			تقنيات المختبرات الطبية	17	29	46	0	0	0	17	29	46
			علوم القرآن والتربية الاسلامية	34	26	60	0	0	0	34	26	60
مجموع فرع النجف/ جامعة الإمام جعفر الصادق (ع)				161	134	295	0	0	0	161	134	295

تابع جدول (76)

المحافظة	الكلية	القسم	الفرع	عراقيون ذكور	عراقيون اناث	عراقيون مجموع	عرب ذكور	عرب اناث	عرب مجموع	مجموع ذكور	مجموع اناث	مجموع مجموع
المثنى	جامعة الامام جعفر الصادق(ع)		هندسة تقنيات الحاسوب	25	14	39	0	0	0	25	14	39
			اللغة الإنكليزية	79	88	167	0	0	0	79	88	167
			علوم القران	44	70	114	0	0	0	44	70	114
			القانون	26	11	37	0	0	0	26	11	37
مجموع فرع المثنى/ جامعة الإمام جعفر الصادق (ع)				174	183	357	0	0	0	174	183	357
ميسان	جامعة الامام جعفر الصادق(ع)		إدارة اعمال	19	4	23	0	0	0	19	4	23
			المحاسبة	47	13	60	0	0	0	47	13	60
			اقتصاديات النفط والغاز	98	22	120	0	0	0	98	22	120
			هندسة الحاسوب	10	10	20	0	0	0	10	10	20
			هندسة تقنيات الحاسوب	40	0	40	0	0	0	40	0	40
			اللغة الانكليزية	23	40	63	0	0	0	23	40	63
			علوم القران	13	8	21	0	0	0	13	8	21
			القانون	4	4	8	0	0	0	4	4	8
مجموع فرع ميسان/ جامعة الإمام جعفر الصادق (ع)				254	101	355	0	0	0	254	101	355
ذي قار	جامعة الامام جعفر الصادق(ع)		القانون	14	11	25	0	0	0	14	11	25
			علوم القران	24	22	46	0	0	0	24	22	46
			هندسة تقنيات الحاسوب	33	17	50	0	0	0	33	17	50
			المحاسبة	22	15	37	0	0	0	22	15	37
مجموع فرع ذي قار/ جامعة الإمام جعفر الصادق (ع)				93	65	158	0	0	0	93	65	158
مجموع الكلي لجامعة الامام جعفر الصادق(ع)				1291	897	2188	0	0	0	1291	897	2188
مجموع الكلي للدراسات الصباحية				19552	14473	34025	7	5	12	19559	14478	34037

تابع جدول (76)

المحافظة	الكلية	القسم	الفرع	عراقيون ذكور	عراقيون اناث	عراقيون مجموع	عرب ذكور	عرب اناث	عرب مجموع	مجموع ذكور	مجموع اناث	مجموع مجموع
دراسات مسائية												
نينوى	كلية الحدباء الجامعة الاهلية	هندسة تقنيات الحاسبات	شبكات اتصالات	16	4	20	0	0	0	16	4	20
		هندسة تقنيات الحاسبات	الكترونيك	58	3	61	0	0	0	58	3	61
		مجموع القسم		74	7	81	0	0	0	74	7	81
		تقنيات المختبرات الطبية		33	11	44	0	0	0	33	11	44
		القانون		104	9	113	0	0	0	104	9	113
		ادارة الاعمال	ادارة الاعمال	39	9	48	0	0	0	39	9	48
		اللغة الانكليزية		13	3	16	0	0	0	13	3	16
		المحاسبة		11	5	16	0	0	0	11	5	16
		مجموع الكلية		274	44	318	0	0	0	274	44	318
	كلية النور الجامعة الاهلية	تقنيات المختبرا الطبية		14	4	18	0	0	0	14	4	18
		تقنيات التخدير		10	8	18	0	0	0	10	8	18
		تقنيات الاشعة والسونار		10	5	15	0	0	0	10	5	15
		تقنيات صناعة الاسنان		3	1	4	0	0	0	3	1	4
		تقنيات البصريات		10	5	15	0	0	0	10	5	15
		اللغة الانكليزية		8	5	13	0	0	0	8	5	13
		قانون		27	3	30	0	0	0	27	3	30
		التربية البدنية وعلوم الرياضية		18	0	18	0	0	0	18	0	18
		مجموع الكلية		100	31	131	0	0	0	100	31	131
		مجموع محافظة نينوى		374	75	449	0	0	0	374	75	449

تابع جدول (76)

المحافظة	الكلية	القسم	الفرع	عراقيون ذكور	عراقيون اناث	عراقيون مجموع	عرب ذكور	عرب اناث	عرب مجموع	مجموع ذكور	مجموع اناث	مجموع مجموع
كركوك	كلية الكتاب الجامعة	القانون		144	16	160	0	0	0	144	16	160
		العلاقات الدولية والدبلوماسية		16	1	17	0	0	0	16	1	17
		التمريض		67	17	84	0	0	0	67	17	84
		التخدير		15	2	17	0	0	0	15	2	17
		تقنيات الاشعة والسونار		11	5	16	0	0	0	11	5	16
		صناعة الاسنان		12	2	14	0	0	0	12	2	14
		هندسة المساحه		11	2	13	0	0	0	11	2	13
		هندسة النفط		80	2	82	0	0	0	80	2	82
		العلوم المالية والمصرفية		4	2	6	0	0	0	4	2	6
		إدارة الاعمال		12	1	13	0	0	0	12	1	13
		المحاسبة		17	7	24	0	0	0	17	7	24
		هندسة تقنيات الحاسبات		20	3	23	0	0	0	20	3	23
				15	2	17	0	0	0	15	2	17
			مجموع القسم	35	5	40	0	0	0	35	5	40
		البصريات		7	3	10	0	0	0	7	3	10
		تقنيات المختبرات الطبية		21	13	34	0	0	0	21	13	34
		الأجهزة الطبية		12	6	18	1	0	1	13	6	19
		التربية الرياضية		45	7	52	0	0	0	45	7	52
		اللغة الانكليزية		5	2	7	0	0	0	5	2	7
		التربية والعلوم الإسلامية		7	2	9	0	0	0	7	2	9
		مجموع الكلية		521	95	616	1	0	1	522	95	617

تابع جدول (76)

المحافظة	الكلية	القسم	الفرع	عراقيون ذكور	عراقيون اناث	عراقيون مجموع	عرب ذكور	عرب اناث	عرب مجموع	مجموع ذكور	مجموع اناث	مجموع مجموع
كركوك	كلية القلم الجامعة الاهلية	قانون		63	22	85	0	0	0	63	22	85
		علوم القران		12	16	28	0	0	0	12	16	28
		هندسة تقنيات الحاسبات	الشبكات والاتصالات	25	5	30	0	0	0	25	5	30
		هندسة تقنيات الحاسبات	الكترونيك	52	1	53	0	0	0	52	1	53
		مجموع هندسة تقنيات الحاسبات		77	6	83	0	0	0	77	6	83
		ادارة الاعمال		25	10	35	0	0	0	25	10	35
		التربية الرياضية		58	9	67	0	0	0	58	9	67
		اللغة الانكليزية		4	13	17	0	0	0	4	13	17
		هندسة المدنية		15	0	15	0	0	0	15	0	15
		تقنيات التخدير		7	3	10	0	0	0	7	3	10
		تقنيات صناعة الاسنان		2	1	3	0	0	0	2	1	3
		مختبرات الطبية		13	12	25	0	0	0	13	12	25
		تقنيات الاشعة والسونار		1	3	4	0	0	0	1	3	4
		مجموع الكلية		277	95	372	0	0	0	277	95	372
		مجموع محافظة كركوك		798	190	988	1	0	1	799	190	989
الانبار	كلية المعارف الجامعة الاهلية	علوم الحاسبات		15	2	17	0	0	0	15	2	17
		القانون		84	5	89	0	0	0	84	5	89
		العلوم المالية والمصرفية		40	3	43	0	0	0	40	3	43
		اللغه العربيه		3	4	7	0	0	0	3	4	7
		اللغه الانكليزيه		8	5	13	0	0	0	8	5	13
		هندسة تقنيات الحاسبات	الكترونيات الحاسوب	26	0	26	0	0	0	26	0	26
		هندسة تقنيات الحاسبات	شبكات واتصالات	25	1	26	0	0	0	25	1	26
		مجموع هندسة تقنيات الحاسبات		201	20	221	0	0	0	201	20	221
		تقنيات المختبرات الطبية		19	17	36	0	0	0	19	17	36
		الهندسة المدنية		54	1	55	0	0	0	54	1	55
		التربية البدنية وعلوم الرياضة		92	24	116	0	0	0	92	24	116
		مجموع الكلية		366	62	428	0	0	0	366	62	428
	جنات العراق	القانون		116	2	118	0	0	0	116	2	118
		مجموع محافظة الانبار		482	64	546	0	0	0	482	64	546

تابع جدول (76)

المحافظة	الكلية	القسم	الفرع	عراقيون ذكور	عراقيون اناث	عراقيون مجموع	عرب ذكور	عرب اناث	عرب مجموع	مجموع ذكور	مجموع اناث	مجموع مجموع
	اليرموك الاهلية الجامعة	قانون		57	7	64	0	0	0	57	7	64
		ادارة الاعمال		40	4	44	0	0	0	40	4	44
		المحاسبة		39	23	62	0	0	0	39	23	62
		التربية البدنية وعلوم الرياضة		84	12	96	0	0	0	84	12	96
		القانون		104	14	118	0	0	0	104	14	118
		تقنيات الاشعة والسونار		13	8	21	0	0	0	13	8	21
		تقنيات التخدير		7	0	7	0	0	0	7	0	7
		تقنيات المختبرات الطبية		24	4	28	0	0	0	24	4	28
		هندسة تقنيات الاجهزة الطبية		7	1	8	0	0	0	7	1	8
ديالى	كلية بلاد الرافدين الجامعة الاهلية	هندسة تقنيات القدرة الكهربائية		47	0	47	0	0	0	47	0	47
		اللغة الانكليزية		2	1	3	0	0	0	2	1	3
		تقنيات الحاسبات		38	3	41	0	0	0	38	3	41
		الاعلام		3	0	3	0	0	0	3	0	3
		التمريض		26	8	34	0	0	0	26	8	34
		البصريات		0	1	1	0	0	0	0	1	1
		حوار الأديان		18	2	20	0	0	0	18	2	20
		تقنيات الطيران		5	0	5	0	0	0	5	0	5
		هندسة مدنية		19	2	21	0	0	0	19	2	21
		مجموع الكلية		476	83	559	0	0	0	476	83	559
		مجموع محافظة ديالى		533	90	623	0	0	0	533	90	623
		القانون		155	14	169	0	0	0	155	14	169
صلاح الدين	كلية الامام الجامعة الاهلية	الادارة والاقتصاد	إدارة الاعمال	118	28	146	0	0	0	118	28	146
		اللغه العربيه		17	25	42	0	0	0	17	25	42
		مجموع محافظة صلاح الدين		290	67	357	0	0	0	290	67	357

تابع جدول (76)

المحافظة	الكلية	القسم	الفرع	عراقيون ذكور	عراقيون اناث	عراقيون مجموع	عرب ذكور	عرب اناث	عرب مجموع	مجموع ذكور	مجموع اناث	مجموع مجموع
بغداد	كلية التراث الجامعة الاهلية	القانون		61	25	86	0	0	0	61	25	86
		إدارة اعمال		18	13	31	0	0	0	18	13	31
		المحاسبة		14	7	21	0	0	0	14	7	21
		اللغة الانكليزية		11	7	18	0	0	0	11	7	18
		علوم الحاسبات		3	2	5	0	0	0	3	2	5
		هندسة تقنيات حاسبات		14	2	16	0	0	0	14	2	16
		التربية البدنية وعلوم الرياضة		2	2	4	0	0	0	2	2	4
		مجموع الكلية		123	58	181	0	0	0	123	58	181
	كلية الرافدين الجامعة الاهلية	هندسة تقنيات الحاسبات		35	10	45	0	0	0	35	10	45
		تقنيات المختبرات الطبية		9	22	31	0	0	0	9	22	31
		هندسة تقنيات التبريد والتكيف		100	0	100	0	0	0	100	0	100
		هندسة مدنية		7	1	8	0	0	0	7	1	8
		علوم الحاسبات		4	2	6	0	0	0	4	2	6
		القانون		22	5	27	0	0	0	22	5	27
		المحاسبة		14	3	17	0	0	0	14	3	17
		ادارة الاعمال		39	26	65	0	0	0	39	26	65
		هندسة اتصالات الحاسوب		11	4	15	0	0	0	11	4	15
		الاعلام الرقمي		4	0	4	0	0	0	4	0	4
		مجموع الكلية		245	73	318	0	0	0	245	73	318
	كلية المامون الجامعة الاهلية	اللغة الانكليزية		18	21	39	0	0	0	18	21	39
		ادارة الاعمال		53	19	72	0	0	0	53	19	72
		هندسة تقنيات قدرة كهربائية		67	3	70	0	0	0	67	3	70
		هندسة تقنيات الحاسوب		10	2	12	0	0	0	10	2	12
		هندسة اتصالات		4	0	4	0	0	0	4	0	4
		القانون		64	39	103	0	0	0	64	39	103
		التحليلات المرضية		9	15	24	0	0	0	9	15	24
		مجموع الكلية		225	99	324	0	0	0	225	99	324

تابع جدول (76)

المحافظة	الكلية	القسم	الفرع	عراقيون ذكور	عراقيون اناث	عراقيون مجموع	عرب ذكور	عرب اناث	عرب مجموع	مجموع ذكور	مجموع اناث	مجموع مجموع
بغداد	كلية بغداد للعلوم الاقتصادية الجامعة الاهلية	العلوم المالية والمصرفية		20	10	30	0	0	0	20	10	30
		المحاسبة		61	23	84	0	0	0	61	23	84
		إدارة الاعمال		33	25	58	1	0	1	34	25	59
		مجموع الكلية		114	58	172	1	0	1	115	58	173
	دجلة الاهلية الجامعة	هندسة البناء والانشاءات		14	4	18	0	0	0	14	4	18
		التحليلات المرضيه		10	15	25	0	0	0	10	15	25
		العلوم الماليه والمصرفيه		12	4	16	0	0	0	12	4	16
		ادارة اعمال	ادارة الاعمال	64	19	83	0	0	0	64	19	83
		الاعلام	فرع الصحافة	10	4	14	0	0	0	10	4	14
			العلاقات العامه	39	5	44	0	0	0	39	5	44
		مجموع القسم		49	9	58	0	0	0	49	9	58
		تقنيات البصريات		15	11	26	0	0	0	15	11	26
		علوم الحاسبات		8	5	13	0	0	0	8	5	13
		هندسة تقنيات الحاسبات	فرع شبكات اتصالات الحاسوب	91	5	96	0	0	0	91	5	96
		هندسة التكييف والتبريد		70	0	70	1	0	1	71	0	71
		القانون		82	14	96	0	0	0	82	14	96
		اللغه العربيه		11	9	20	0	0	0	11	9	20
		تقنيات صناعة الاسنان		5	14	19	0	0	0	5	14	19
		مجموع الكلية		431	109	540	1	0	1	432	109	541
	الجامعة الاسلامية الجامعة الاهلية فرع بغداد	الدراسات القرانية واللغوية		23	13	36	0	0	0	23	13	36
		اللغه الانكليزيه		10	8	18	0	0	0	10	8	18
		هندسة تقنيات الحاسبات		25	2	27	0	0	0	25	2	27
		تقنيات التبريد والتكييف		42	0	42	0	0	0	42	0	42
		هندسة تقنيات البناء والانشاءات		16	1	17	0	0	0	16	1	17
		الاعلام	الصحافة	79	11	90	0	0	0	79	11	90
		القانون		137	13	150	0	0	0	137	13	150
		تقنيات المختبرات الطبية		7	10	17	0	0	0	7	10	17
		مجموع الكلية		339	58	397	0	0	0	339	58	397

تابع جدول (76)

المحافظة	الكلية	القسم	الفرع	عراقيون ذكور	عراقيون اناث	عراقيون مجموع	عرب ذكور	عرب اناث	عرب مجموع	مجموع ذكور	مجموع اناث	مجموع مجموع
بغداد	كلية الحكمة الجامعة الاهلية	قانون		30	13	43	0	0	0	30	13	43
		الدراسات الاسلامية		36	33	69	0	0	0	36	33	69
		هندسة تقنيات الحاسوب	الاتصالات والشبكات	55	3	58	0	0	0	55	3	58
		اللغة العربية		3	7	10	0	0	0	3	7	10
		هندسة تقنيات الاجهزه الطبية		20	9	29	0	0	0	20	9	29
		تقنيات المختبرا ت الطبية		2	3	5	0	0	0	2	3	5
		مجموع الكلية		146	68	214	0	0	0	146	68	214
	كلية السلام الجامعة الاهلية	اللغه الانكليزيه		19	16	35	0	0	0	19	16	35
		القانون		166	16	182	0	0	0	166	16	182
		مالية و المصرفية		36	12	48	0	0	0	36	12	48
		المختبرات الطبية		41	24	65	0	0	0	41	24	65
		الدراسات الاسلاميه		88	53	141	0	0	0	88	53	141
		هندسة تقنيات الحاسبات	شبكات اتصالات الحاسوب	115	12	127	0	0	0	115	12	127
		قسم تقنيات التخدير		69	10	79	0	0	0	69	10	79
		قسم الاعلام		123	16	139	0	0	0	123	16	139
		قسم العلوم السياحية		35	4	39	0	0	0	35	4	39
		قسم تقنيات الادلة الجنائية		13	4	17	0	0	0	13	4	17
		قسم هندسة تقنيات التبريد والتكييف		96	0	96	0	0	0	96	0	96
		قسم تقنيات الاشعة والسونار		13	5	18	0	0	0	13	5	18
		قسم هندسة تقنيات الاجهزة الطبية		18	6	24	0	0	0	18	6	24
		قسم التربية البدنية وعلوم الرياضة		98	10	108	0	0	0	98	10	108
		مجموع الكلية		930	188	1118	0	0	0	930	188	1118

تابع جدول (76)

المحافظة	الكلية	القسم	الفرع	عراقيون			عرب			مجموع		
				ذكور	اناث	مجموع	ذكور	اناث	مجموع	ذكور	اناث	مجموع
بغداد	كلية مدينة العلم الجامعة الاهلية	هندسة مدنية		6	2	8	0	0	0	6	2	8
		علوم الحياة		1	6	7	0	0	0	1	6	7
		القانون		33	9	42	0	0	0	33	9	42
		قسم تقنيات التخدير		10	5	15	0	0	0	10	5	15
		هندسة تقنيات الحاسبات	الكترونيات الحاسوب	17	0	17	0	0	0	17	0	17
		محاسبة		6	5	11	0	0	0	6	5	11
		علوم الفيزياء الطبية		9	6	15	0	0	0	9	6	15
		مجموع الكلية		82	33	115	0	0	0	82	33	115
	كلية الرشيد الجامعة الاهلية	التحليلات المرضية		8	11	19	0	0	0	8	11	19
		علوم الحياة		7	11	18	0	0	0	7	11	18
		قانون		58	19	77	0	0	0	58	19	77
		تاريخ		3	7	10	0	0	0	3	7	10
		اللغة العربية		1	2	3	0	0	0	1	2	3
		العلوم المالية والمصرفية		5	15	20	0	0	0	5	15	20
		هندسة تقنيات الحاسبات		19	5	24	0	0	0	19	5	24
		مجموع الكلية		101	70	171	0	0	0	101	70	171
	كلية اصول الدين الجامعة الاهلية	التحليلات المرضيه		30	43	73	0	0	0	30	43	73
		الدراسات الاسلامية		38	21	59	0	0	0	38	21	59
		اللغة العربية		1	6	7	0	0	0	1	6	7
		الاعلام		15	1	16	0	0	0	15	1	16
		القانون		30	25	55	0	0	0	30	25	55
		مجموع الكلية		114	96	210	0	0	0	114	96	210
	كلية صدر العراق الجامعة الاهلية	القانون		17	14	31	0	0	0	17	14	31

تابع جدول (76)

المحافظة	الكلية	القسم	الفرع	عراقيون ذكور	عراقيون اناث	عراقيون مجموع	عرب ذكور	عرب اناث	عرب مجموع	مجموع ذكور	مجموع اناث	مجموع مجموع
بغداد	كلية الاسراء الجامعة الاهلية	ادارة الاعمال		107	33	140	0	0	0	107	33	140
		التمريض		38	16	54	0	0	0	38	16	54
		القانون		224	64	288	0	0	0	224	64	288
		هندسة تقنيات الحاسوب	شبكات اتصالات الحاسوب	30	3	33	0	0	0	30	3	33
		تقنيات التحليلات المرضية		18	38	56	0	0	0	18	38	56
		الهندسه المدنيه		8	3	11	0	0	0	8	3	11
		الهندسة المعمارية		1	0	1	0	0	0	1	0	1
		اللغه الانكليزيه		15	10	25	0	0	0	15	10	25
		المحاسبه		49	24	73	0	0	0	49	24	73
		الاعلام	الصحافة	28	6	34	0	0	0	28	6	34
			صحافة الإذاعة والتلفزيون	25	1	26	0	0	0	25	1	26
		مجوع القسم		53	7	60	0	0	0	53	7	60
		هندسة تقنيات البناء والانشاءات		17	1	18	0	0	0	17	1	18
		هندسة البناء وإدارة المشاريع		4	0	4	0	0	0	4	0	4
		هندسة تقنيات التبريد والتكييف		23	0	23	0	0	0	23	0	23
		هندسة تقنيات الأجهزة الطبية		66	23	89	0	0	0	66	23	89
		التربية البدنية وعلوم الرياضة		117	8	125	0	0	0	117	8	125
		مجموع الكلية		770	230	1000	0	0	0	770	230	1000
	كلية المصطفى الجامعة الاهلية	تقنيات تحليلات مرضية		6	14	20	0	0	0	6	14	20
		هندسة تقنيات الحاسبات		118	9	127	0	0	0	118	9	127
		محاسبة		30	28	58	0	0	0	30	28	58
		القانون		28	19	47	0	0	0	28	19	47
		الهندسه المدنية		29	10	39	0	0	0	29	10	39
		مجموع الكلية		211	80	291	0	0	0	211	80	291

تابع جدول (76)

المحافظة	الكلية	القسم	الفرع	عراقيون ذكور	عراقيون اناث	عراقيون مجموع	عرب ذكور	عرب اناث	عرب مجموع	مجموع ذكور	مجموع اناث	مجموع مجموع
بغداد	كلية الفراهيدي الجامعة الاهلية	التربية	اللغه العربية	5	2	7	0	0	0	5	2	7
		التربية	اللغه الإنكليزية	48	50	98	0	0	0	48	50	98
		التربية	التربية البدنية وعلوم الرياضية	105	10	115	0	0	0	105	10	115
			مجموع القسم	158	62	220	0	0	0	158	62	220
		الكلية التقنية الطبية	هندسة تقنيات الاجهزه الطبية	48	16	64	0	0	0	48	16	64
			تقنيات المختبرات الطبية	14	13	27	0	0	0	14	13	27
			مجموع القسم	62	29	91	0	0	0	62	29	91
		الكلية التقنية الهندسية	هندسة تقنيات الاتصالات	23	5	28	0	0	0	23	5	28
			هندسة تقنيات الطيران	24	0	24	0	0	0	24	0	24
			هندسة العمارة	1	1	2	0	0	0	1	1	2
			مجموع القسم	48	6	54	0	0	0	48	6	54
		كلية الإدارة والاقتصاد	المحاسبة	30	12	42	0	0	0	30	12	42
			المالية والمصرفية	11	13	24	0	0	0	11	13	24
			مجموع القسم	41	25	66	0	0	0	41	25	66
		القانون		118	43	161	0	0	0	118	43	161
		الاعلام	الصحافة الاذاعية والتلفزيونية	63	11	74	0	0	0	63	11	74
		مجموع الكلية		490	176	666	0	0	0	490	176	666

تابع جدول (76)

المحافظة	الكلية	القسم	الفرع	عراقيون ذكور	عراقيون اناث	عراقيون مجموع	عرب ذكور	عرب اناث	عرب مجموع	مجموع ذكور	مجموع اناث	مجموع مجموع
بغداد	كليه الفارابي الجامعة الاهلية	الهندسه المدنيه		9	5	14	0	0	0	9	5	14
		هندسه الحاسوب		16	2	18	0	0	0	16	2	18
		هندسة نفط		34	3	37	0	0	0	34	3	37
		علوم الحياه		20	11	31	0	0	0	20	11	31
		القانون		40	5	45	0	0	0	40	5	45
		الاعلام	علاقات عامة	11	2	13	0	0	0	11	2	13
			الصحافة الاذاعية والتلفزيونية	2	0	2	0	0	0	2	0	2
			مجموع القسم	13	2	15	0	0	0	13	2	15
		التمريض		46	61	107	0	0	0	46	61	107
		هندسة تكرير النفط والغاز		49	2	51	0	0	0	49	2	51
		علوم المحاسبية والمصرفية		9	7	16	0	0	0	9	7	16
		تقنيات بصريات		3	5	8	0	0	0	3	5	8
		تقنيات مختبرات طبية		5	10	15	0	0	0	5	10	15
		التصميم	داخلي	3	5	8	0	0	0	3	5	8
			الطباعي	7	3	10	0	0	0	7	3	10
			مجموع القسم	10	8	18	0	0	0	10	8	18
		مجموع الكلية		254	121	375	0	0	0	254	121	375
	كلية الباني الجامعة الاهلية	ادارة اعمال		23	13	36	0	0	0	23	13	36
		تقنيات العلوم المالية والمصرفية		5	4	9	0	0	0	5	4	9
		تقنيات الإدارة الصحية		7	10	17	0	0	0	7	10	17
		مجموع الكلية		35	27	62	0	0	0	35	27	62
	كليه النخبه الجامعة الاهلية	هندسة تقنيات تبريد وتكييف		102	0	102	0	0	0	102	0	102
		التخدير		2	4	6	0	0	0	2	4	6
		الاشعة والسونار		0	13	13	0	0	0	0	13	13
		هندسة تقنيات الحاسوب		56	2	58	0	0	0	56	2	58
		قانون		14	7	21	0	0	0	14	7	21
		مجموع الكلية		174	26	200	0	0	0	174	26	200

تابع جدول (76)

المحافظة	الكلية	القسم	الفرع	عراقيون ذكور	عراقيون اناث	عراقيون مجموع	عرب ذكور	عرب اناث	عرب مجموع	مجموع ذكور	مجموع اناث	مجموع مجموع
بغداد	كلية اشور	تقنيات المختبرا ت الطبية		4	3	7	0	0	0	4	3	7
		الهندسة المدنية		1	0	1	0	0	0	1	0	1
		ادارة الاعمال		8	2	10	0	0	0	8	2	10
		القانون		6	3	9	0	0	0	6	3	9
		مجموع الكلية		19	8	27	0	0	0	19	8	27
	كلية النسور الجامعة الاهلية	ادارة اعمال		106	25	131	0	0	0	106	25	131
		قانون		108	30	138	0	0	0	108	30	138
		تقنيات المختبرات الطبية		18	21	39	0	0	0	18	21	39
		هندسة تقنيات الحاسبات	شبكات واتصالات الحاسبات	60	8	68	0	0	0	60	8	68
		اللغه الانكليزيه		11	11	22	0	0	0	11	11	22
		التربية الرياضية		66	18	84	0	0	0	66	18	84
		تقنيات التخدير		16	6	22	0	0	0	16	6	22
		تقنيات الاشعة والسونار		8	12	20	0	0	0	8	12	20
		مجموع الكلية		393	131	524	0	0	0	393	131	524
	كلية الهادي	تقنيات المختبرات الطبية	تقنيات المختبرات الطبية	14	5	19	0	0	0	14	5	19
		تقنيات الاشعة	تقنيات الاشعة	4	4	8	0	0	0	4	4	8
		التمريض	التمريض	140	40	180	0	0	0	140	40	180
		هندسة تقنيات الأجهزة الطبية	هندسة تقنيات الأجهزة الطبية	33	6	39	0	0	0	33	6	39
		القانون	القانون	14	7	21	0	0	0	14	7	21
		الإدارة التربوية	الإدارة التربوية	2	7	9	0	0	0	2	7	9
		التقنيات المالية والمحاسبية	التقنيات المالية والمحاسبية	4	3	7	0	0	0	4	3	7
		مجموع الكلية		211	72	283	0	0	0	211	72	283

تابع جدول (76)

المحافظة	الكلية	القسم	الفرع	عراقيون ذكور	عراقيون اناث	عراقيون مجموع	عرب ذكور	عرب اناث	عرب مجموع	مجموع ذكور	مجموع اناث	مجموع مجموع
بغداد	جامعة اوروك	الهندسة	الاتصالات	1	0	1	0	0	0	1	0	1
			المدنية	3	0	3	0	0	0	3	0	3
			المعماري	5	1	6	0	0	0	5	1	6
			مجموع القسم	9	1	10	0	0	0	9	1	10
		التقنيات الصحية	تقنيات البصريات	8	14	22	0	0	0	8	14	22
			المختبرات الطبية	11	34	45	0	0	0	11	34	45
			صناعة اسنان	6	14	20	0	0	0	6	14	20
			مجموع القسم	25	62	87	0	0	0	25	62	87
		القانون		24	15	39	0	0	0	24	15	39
		الإدارة والاقتصاد	إدارة اعمال	13	5	18	0	1	1	13	6	19
			المحاسبة	4	5	9	0	0	0	4	5	9
			مالية ومصرفية	1	1	2	0	0	0	1	1	2
			مجموع القسم	18	11	29	0	1	1	18	12	30
		الفنون التطبيقية	التصميم الداخلي	2	7	9	0	0	0	2	7	9
	مجموع الكلية			78	96	174	0	1	1	78	97	175
	جامعة البيان	تقنيات التحليلات المرضية	تقنيات التحليلات المرضية	3	5	8	0	0	0	3	5	8
		القانون		26	17	43	0	0	0	26	17	43
		ادارة الاعمال	ادارة الاعمال	33	13	46	0	0	0	33	13	46
			المحاسبة	10	13	23	0	0	0	10	13	23
			مجموع القسم	43	26	69	0	0	0	43	26	69
	مجموع الكلية			72	48	120	0	0	0	72	48	120
	كلية الامال الجامعة	ادارة الاعمال		50	17	67	0	0	0	50	17	67
		القانون		24	10	34	0	0	0	24	10	34
		الاعلام		49	5	54	0	0	0	49	5	54
		مجموع الكلية		123	32	155	0	0	0	123	32	155

تابع جدول (76)

المحافظة	الكلية	القسم	الفرع	عراقيون ذكور	عراقيون اناث	عراقيون مجموع	عرب ذكور	عرب اناث	عرب مجموع	مجموع ذكور	مجموع اناث	مجموع مجموع
بغداد	جامعة المصطفى الأمين	الفقه	الفقه	5	0	5	0	0	0	5	0	5
			علوم القران	15	11	26	0	0	0	15	11	26
		مجموع القسم		20	11	31	0	0	0	20	11	31
		القانون	القانون	7	1	8	0	0	0	7	1	8
		الاداب	اللغة العربية	3	0	3	0	0	0	3	0	3
			الاعلام والصحافة	28	3	31	0	0	0	28	3	31
		مجموع القسم		31	3	34	0	0	0	31	3	34
	مجموع الكلية			58	15	73	0	0	0	58	15	73
مجموع محافظة بغداد				5755	1986	7741	2	1	3	5757	1987	7744
بابل	الجامعة الاسلامية /فرع في بابل	الدراسات القرانية واللغوية		83	28	111	0	0	0	83	28	111
		اللغه الانكليزيه		2	7	9	0	0	0	2	7	9
		هندسة تقنيات الحاسبات		46	5	51	0	0	0	46	5	51
		القانون		78	3	81	0	0	0	78	3	81
	مجموع الكلية			209	43	252	0	0	0	209	43	252
	كلية الحلة الجامعة الاهلية	قانون		45	4	49	0	0	0	45	4	49
		اقتصاد		20	3	23	0	0	0	20	3	23
		المسرح		10	3	13	0	0	0	10	3	13
		المحاسبة		10	2	12	0	0	0	10	2	12
		االغة الإنكليزية		8	5	13	0	0	0	8	5	13
		التربية الرياضية		44	2	46	0	0	0	44	2	46
		هندسة تقنيات الأجهزة الطبية		23	5	28	0	0	0	23	5	28
		الفيزياء الطبية		86	19	105	0	0	0	86	19	105
		تقنيات المختبرات الطبية		39	7	46	0	0	0	39	7	46
	مجموع الكلية			285	50	335	0	0	0	285	50	335

تابع جدول (76)

المحافظة	الكلية	القسم	الفرع	عراقيون ذكور	عراقيون اناث	عراقيون مجموع	عرب ذكور	عرب اناث	عرب مجموع	مجموع ذكور	مجموع اناث	مجموع مجموع
بابل	كلية المستقبل الجامعة الاهلية	هندسة تقنيات الحاسوب		78	9	87	0	0	0	78	9	87
		هندسة تقنيات التبريد والتكييف		31	0	31	0	0	0	31	0	31
		هندسة تقنيات البناء والانشاءات		25	3	28	0	0	0	25	3	28
		الهندسة الكيمياوية والصناعات النفطية		96	6	102	0	0	0	96	6	102
		تقنيات الاشعة		3	5	8	0	0	0	3	5	8
		هندسة الطب الحياتي		8	12	20	0	0	0	8	12	20
		التحليلات المرضية		77	59	136	0	0	0	77	59	136
		الفيزياء الطبية التطبيقيه		117	55	172	0	0	0	117	55	172
		القانون		150	26	176	0	0	0	150	26	176
		ادارة اعمال		81	27	108	0	0	0	81	27	108
		تقنيات التخدير		54	27	81	0	0	0	54	27	81
		التربية البدنية وعلوم الرياضة		173	5	178	0	0	0	173	5	178
		المحاسبة		58	25	83	0	0	0	58	25	83
		مجموع الكلية		951	259	1210	0	0	0	951	259	1210
		المجموع الكلي لمحافظة بابل		1445	352	1797	0	0	0	1445	352	1797
كربلاء	كلية الحسين (ع) الهندسية الجامعة الاهلية	الهندسة تقنيات القدرة الكهربائية		19	0	19	0	0	0	19	0	19
		هندسة تقنيات الاجهزه الطبية		11	6	17	0	0	0	11	6	17
		مجموع الكلية		30	6	36	0	0	0	30	6	36
	كلية الطف الجامعة الاهلية	هندسة تقنيات الحاسوب	اتصالات	19	2	21	0	0	0	19	2	21
		إدارة اعمال		14	2	16	0	0	0	14	2	16
		التربية الإسلامية وعلوم القرآن	التربية الإسلامية وعلوم القرآن	29	8	37	0	0	0	29	8	37
		مجموع الكلية		62	12	74	0	0	0	62	12	74
	جامعة اهل البيت الاهلية	القانون	عام	30	10	40	0	0	0	30	10	40
		تقنيات المختبرات الطبية		3	2	5	0	0	0	3	2	5
		العلوم الاسلامية	السياحة الدينيه	28	0	28	0	0	0	28	0	28
			علوم القران	5	7	12	0	0	0	5	7	12
			مجموع القسم	33	7	40	0	0	0	33	7	40
		الاداب	اللغة الانكليزية	2	6	8	0	0	0	2	6	8
			الصحافة	15	3	18	0	1	1	15	4	19
			مجموع القسم	17	9	26	1	1	0	17	10	27
		مجموع الكلية		83	28	111	1	1	0	83	29	112

تابع جدول (76)

المحافظة	الكلية	القسم	الفرع	عراقيون ذكور	عراقيون اناث	عراقيون مجموع	عرب ذكور	عرب اناث	عرب مجموع	مجموع ذكور	مجموع اناث	مجموع مجموع
	كلية الصفوة الجامعة الاهلية	تقنيات التحليلات المرضية		8	9	17	0	0	0	8	9	17
		ادارة الاعمال		12	3	15	0	0	0	12	3	15
		هندسه تقنيات الحاسوب	شبكات اتصالات الحاسوب	35	5	40	0	0	0	35	5	40
		القانون		36	4	40	0	0	0	36	4	40
		التربية البدنية وعلوم الرياضة		27	2	29	0	0	0	27	2	29
	مجموع الكلية			118	23	141	0	0	0	118	23	141
كربلاء	جامعة وارث الأنبياء	القانون		38	11	49	0	0	0	38	11	49
		الهندسة	المدني	18	0	18	0	0	0	18	0	18
			التكييف والتبريد	15	0	15	0	0	0	15	0	15
		مجموع القسم		33	0	33	0	0	0	33	0	33
		الإدارة والاقتصاد	المحاسبة	22	7	29	0	0	0	22	7	29
			إدارة الاعمال	16	5	21	0	0	0	16	5	21
		مجموع القسم		38	12	50	0	0	0	38	12	50
		العلوم الإسلامية	علوم القران	24	12	36	0	0	0	24	12	36
	مجموع الكلية			133	35	168	0	0	0	133	35	168
	المجموع الكلي للمحافظة كربلاء			426	104	530	1	1	0	426	105	531
واسط	كلية الكوت الجامعة الاهلية	ادارة اعمال		39	4	43	0	0	0	39	4	43
		هندسة الليزر والالكترونيات البصرية		5	1	6	0	0	0	5	1	6
		اللغة العربية		12	8	20	0	0	0	12	8	20
		تقنيات تحليلات مرضية		34	15	49	0	0	0	34	15	49
		القانون		105	12	117	0	0	0	105	12	117
		علوم القران والتربية الاسلاميه		83	17	100	0	0	0	83	17	100
		التربية الرياضية		143	3	146	0	0	0	143	3	146
	المجموع الكلي للمحافظة			421	60	481	0	0	0	421	60	481

تابع جدول (76)

المحافظة	الكلية	القسم	الفرع	عراقيون ذكور	عراقيون اناث	عراقيون مجموع	عرب ذكور	عرب اناث	عرب مجموع	مجموع ذكور	مجموع اناث	مجموع مجموع
النجف	جامعة الكفيل الجامعة	كلية التقنيات الطبية والصحية/تقنيات التحليلات المرضية		26	42	68	0	0	0	26	42	68
		كلية الهندسة التقنية/هندسة تقنيات الحاسبات	شبكات واتصالات	31	6	37	0	0	0	31	6	37
		القانون		22	5	27	0	0	0	22	5	27
		مجموع الكلية		79	53	132	0	0	0	79	53	132
	كلية الشيخ الطوسي الجامعة الاهلية	القرآن الكريم		21	4	25	0	0	0	21	4	25
		تقنيات المختبرات الطبية		25	29	54	0	0	0	25	29	54
		التمريض		62	83	145	0	0	0	62	83	145
		التربية الاسلامية		22	11	33	0	0	0	22	11	33
		مجموع الكلية		130	127	257	0	0	0	130	127	257
	كلية الفقه الجامعة الاهلية	الفقه الاسلامي واصوله		12	6	18	0	0	0	12	6	18
		القران الكريم والحديث الشريف		33	5	38	0	0	0	33	5	38
		مجموع الكلية		45	11	56	0	0	0	45	11	56
	المجموع الكلي للمحافظة النجف			254	191	445	0	0	0	254	191	445
القادسية	الكلية الاسلامية الاهلية الجامعة فرع الجامعة في الديوانية	الدراسات القرانية واللغوية		51	30	81	0	0	0	51	30	81
		اللغه الانكليزيه		7	2	9	0	0	0	7	2	9
		القانون		83	12	95	0	0	0	83	12	95
		هندسة تقنيات الحاسبات		20	5	25	0	0	0	20	5	25
		مجموع الكلية		161	49	210	0	0	0	161	49	210
	المجموع الكلي للمحافظة			161	49	210	0	0	0	161	49	210
ذي قار	العين		الرياضة	112	7	119	0	0	0	112	7	119
			هندسة النفط	112	2	114	0	0	0	112	2	114
			البصريات	9	5	14	0	0	0	9	5	14
			التخدير	66	33	99	0	0	0	66	33	99
			صناعة اسنان	2	1	3	0	0	0	2	1	3
		مجموع الكلية		301	48	349	0	0	0	301	48	349

تابع جدول (76)

المحافظة	الكلية	القسم	الفرع	عراقيون ذكور	عراقيون اناث	عراقيون مجموع	عرب ذكور	عرب اناث	عرب مجموع	مجموع ذكور	مجموع اناث	مجموع مجموع
ذي قار	كليه مزايا الجامعة الاهلية	الهندسه المدنية		37	2	39	0	0	0	37	2	39
		هندسه تقنيات الحاسبات		25	6	31	0	0	0	25	6	31
		التحليلات المرضيه		43	14	57	0	0	0	43	14	57
		القانون		40	8	48	0	0	0	40	8	48
		المحاسبة		19	3	22	0	0	0	19	3	22
		اداره الاعمال		36	8	44	0	0	0	36	8	44
		الاعلام		125	6	131	0	0	0	125	6	131
		اللغه الانكليزيه		42	18	60	0	0	0	42	18	60
		اللغة العربية		3	2	5	0	0	0	3	2	5
		مجموع الكلية		370	67	437	0	0	0	370	67	437
	الجامعة الوطنية للعلوم والتكنلوجيا	التمريض		81	46	127	0	0	0	81	46	127
		تقنيات المختبرات الطبية		20	11	31	0	0	0	20	11	31
		مجموع الكلية		101	57	158	0	0	0	101	57	158
		المجموع الكلي للمحافظة		772	172	944	0	0	0	772	172	944
ميسان	كلية العمارة	القانون		11	0	11	0	0	0	11	0	11
		المحاسبة		22	8	30	0	0	0	22	8	30
		هندسة النفط		176	5	181	0	0	0	176	5	181
		هندسة ميكانيك القوى		210	1	211	0	0	0	210	1	211
		مجموع الكلية		419	14	433	0	0	0	419	14	433
	كلية المنارة	تقنيات المختبرات الطبية		10	3	13	0	0	0	10	3	13
		تقنيات الأدلة الجنائية		4	0	4	0	0	0	4	0	4
		تقنيات التخدير		6	42	48	0	0	0	6	42	48
		تقنيات الاشعة		4	7	11	0	0	0	4	7	11
		مجموع الكلية		24	52	76	0	0	0	24	52	76
		المجموع الكلي للمحافظة		443	66	509	0	0	0	443	66	509

تابع جدول (76)

المحافظة	الكلية	القسم	الفرع	عراقيون ذكور	عراقيون اناث	عراقيون مجموع	عرب ذكور	عرب اناث	عرب مجموع	مجموع ذكور	مجموع اناث	مجموع مجموع
البصرة	كلية شط العرب الجامعة الاهلية	علوم حاسبات		18	2	20	0	0	0	18	2	20
		اللغة الانكليزية		9	13	22	0	0	0	9	13	22
		القانون		67	13	80	0	0	0	67	13	80
		ادارة الاعمال		23	6	29	0	0	0	23	6	29
		المحاسبة		67	15	82	0	0	0	67	15	82
		مجموع الكلية		184	49	233	0	0	0	184	49	233
	كلية الكنوز الجامعة الاهلية	هندسة تقنيات الحاسبات	هندسة شبكات الحاسوب	189	8	197	0	0	0	189	8	197
		قانون		73	8	81	0	0	0	73	8	81
		إدارة اعمال		50	10	60	0	0	0	50	10	60
		تقنيات المختبرات الطبية		11	8	19	0	0	0	11	8	19
		مجموع الكلية		323	34	357	0	0	0	323	34	357
	كلية البصرة للعلوم والتكنلوجيا	ادارة الاعمال		24	9	33	0	0	0	24	9	33
		هندسة المعلومات والاتصالات		65	3	68	0	0	0	65	3	68
		اللغة الانكليزية		4	3	7	0	0	0	4	3	7
		تقنيات المختبرات الطبية		11	19	30	0	0	0	11	19	30
		مجموع الكلية		104	34	138	0	0	0	104	34	138
	كلية العراق الجامعة الاهلية	هندسة اتصالات		7	0	7	0	0	0	7	0	7
		هندسة تقنيات الحاسبات		34	3	37	0	0	0	34	3	37
		هندسة المدنية		18	1	19	0	0	0	18	1	19
		مجموع الكلية		59	4	63	0	0	0	59	4	63
		مجموع الكلي المحافظة		670	121	791	0	0	0	670	121	791
مجموع الكلي للجامعات حسب المحافظات للدراسات المسائية				12824	3587	16411	3	2	5	12827	3589	16416

تابع جدول (76)

المحافظة	الكلية	القسم	الفرع	عراقيون ذكور	عراقيون اناث	عراقيون مجموع	عرب ذكور	عرب اناث	عرب مجموع	مجموع ذكور	مجموع اناث	مجموع مجموع
جامعة الامام جعفر الصادق (ع)الاهلية												
فرع بغداد	كلية تكنولوجيا المعلومات	هندسه الحاسوب		63	4	67	0	0	0	63	4	67
		هندسة تقنيات الحاسبات		16	4	20	0	0	0	16	4	20
		مجموع القسم		79	8	87	0	0	0	79	8	87
	الاداب	اللغة العربية		21	16	37	0	0	0	21	16	37
		اللغة الانكليزية		6	14	20	0	0	0	6	14	20
		قسم الاعلام / علاقات عامة	بغداد	75	3	78	0	0	0	75	3	78
		قسم الاعلام / إذاعة وتلفزيون	بغداد	36	1	37	0	0	0	36	1	37
		قسم الاعلام / صحافة	بغداد	2	0	2	0	0	0	2	0	2
		تاريخ		8	6	14	0	0	0	8	6	14
		علوم القران		71	28	99	0	0	0	71	28	99
		مجموع القسم		219	68	287	0	0	0	219	68	287
	القانون	قانون		121	33	154	0	0	0	121	33	154
	العلوم الإدارية والمالية	إدارة الاعمال		17	19	36	0	0	0	17	19	36
		محاسبة		82	15	97	0	0	0	82	15	97
		اقتصاديات النفط والغاز		25	1	26	0	0	0	25	1	26
		مجموع القسم		124	35	159	0	0	0	124	35	159
		المجموع الكلي للمحافظة		543	144	687	0	0	0	543	144	687
فرع ديالى		القانون		14	5	19	0	0	0	14	5	19
		علوم القران		44	18	62	0	0	0	44	18	62
		المجموع الكلي للمحافظة		58	23	81	0	0	0	58	23	81

تابع جدول (76)

المحافظة	الكلية	القسم	الفرع	عراقيون ذكور	عراقيون اناث	عراقيون مجموع	عرب ذكور	عرب اناث	عرب مجموع	مجموع ذكور	مجموع اناث	مجموع مجموع
فرع صلاح الدين		اللغة العربية		20	8	28	0	0	0	20	8	28
		اللغة الإنكليزية		5	10	15	0	0	0	5	10	15
		علوم القران		44	6	50	0	0	0	44	6	50
		القانون		61	4	65	0	0	0	61	4	65
		المحاسبة		24	10	34	0	0	0	24	10	34
		تقنيات المختبرات الطبية		22	6	28	0	0	0	22	6	28
		المجموع الكلي للمحافظة		176	44	220	0	0	0	176	44	220
فرع كركوك		اقتصاديات النفط والغاز		17	6	23	0	0	0	17	6	23
		القانون		20	7	27	0	0	0	20	7	27
		علوم القران		37	8	45	0	0	0	37	8	45
		تقنيات المختبرات الطبية		6	4	10	0	0	0	6	4	10
		هندسة تقنيات الحاسوب/شبكات اتصالات الحاسوب		42	3	45	0	0	0	42	3	45
		هندسة تقنيات الحاسوب/الكترونيات الحاسوب		159	9	168	0	0	0	159	9	168
		مجموع القسم		201	12	213	0	0	0	201	12	213
		المجموع الكلي للمحافظة		281	37	318	0	0	0	281	37	318
فرع النجف		هندسة تقنيات الحاسوب		29	3	32	0	0	0	29	3	32
		المحاسبة		7	0	7	0	0	0	7	0	7
		اللغة الإنكليزية		4	3	7	0	0	0	4	3	7
		القانون		44	6	50	0	0	0	44	6	50
		تقنيات المختبرات الطبية		7	3	10	0	0	0	7	3	10
		علوم القران والتربية الإسلامية		34	11	45	0	0	0	34	11	45
		المجموع الكلي للمحافظة		125	26	151	0	0	0	125	26	151

تابع جدول (76)

المحافظة	الكلية	القسم	الفرع	عراقيون ذكور	عراقيون اناث	عراقيون مجموع	عرب ذكور	عرب اناث	عرب مجموع	مجموع ذكور	مجموع اناث	مجموع مجموع
فرع المثنى		هندسة تقنيات الحاسوب		52	1	53	0	0	0	52	1	53
		اللغة الإنكليزية		11	5	16	0	0	0	11	5	16
		علوم القران		48	10	58	0	0	0	48	10	58
		القانون		31	5	36	0	0	0	31	5	36
		المجموع الكلي للمحافظة		142	21	163	0	0	0	142	21	163
فرع ميسان		إدارة اعمال		19	7	26	0	0	0	19	7	26
		المحاسبة		20	6	26	0	0	0	20	6	26
		اقتصاديات النفط والغاز		107	10	117	0	0	0	107	10	117
		هندسة الحاسوب		20	3	23	0	0	0	20	3	23
		هندسة تقنيات الحاسوب		90	0	90	0	0	0	90	0	90
		اللغة الانكليزية		3	2	5	0	0	0	3	2	5
		علوم القران		56	15	71	0	0	0	56	15	71
		القانون		13	5	18	0	0	0	13	5	18
		المجموع الكلي للمحافظة		328	48	376	0	0	0	328	48	376
فرع ذي قار		القانون		29	2	31	0	0	0	29	2	31
		علوم القران		49	8	57	0	0	0	49	8	57
		هندسة تقنيات الحاسوب		105	5	110	0	0	0	105	5	110
		المحاسبة		8	2	10	0	0	0	8	2	10
				191	17	208	0	0	0	191	17	208
		المجموع الكلي لجامعة الامام جعفر الصادق		1844	360	2204	0	0	0	1844	360	2204
		المجموع الكلي للدراسات المسائية		14668	3947	18615	3	2	5	14671	3949	18620
		المجموع الكلي للدراسات الصباحية والمسائية		34220	18420	52640	10	7	17	34230	18427	52657

القسـم الثانـي

الدراسـات العليا

الجـداول التجميعيـة

عدد الوحدات للدراسات العليا وعدد الطلبة المتخرجين منها حسب الجنس والمحافظة العام الدراسي 2022/2021

جدول(77)

المحافظة	عدد الجامعات الحكومية (الاكاديمية)		* عدد المعاهد للدراسات العليا (حكومي)	عدد الطلبة في الكليات والمعاهد الحكومية			عدد الكليات التقنية	عدد الطلبة في الكليات التقنية			* عدد المعاهد للدراسات العليا (اهلي)	عدد الطلبة في معاهد الدرسات العليا (اهلي)			عدد الكليات الاكاديمية والتقنية والمعاهد العليا	عدد الطلبة المتخرجين من الكليات الحكومية والتقنية		
	عدد الجامعات (الاكاديمية)	عدد الكليات (الاكاديمية)		ذكور	اناث	مجموع		ذكور	اناث	مجموع		ذكور	اناث	مجموع		ذكور	اناث	مجموع
نينوى	2	23	0	919	778	1697	2	21	26	47	0	0	0	0	25	940	804	1744
كركوك	1	6	0	91	119	210	1	9	5	14	0	0	0	0	7	100	124	224
ديالى	1	11	0	254	259	513	0	0	0	0	0	0	0	0	11	254	259	513
الانبار	2	17	0	402	331	733	0	0	0	0	0	0	0	0	17	402	331	733
*بغداد	7	67	5	3220	3840	7060	5	101	106	207	0	0	0	0	77	3321	3946	7267
بابل	2	22	0	604	609	1213	1	22	18	40	0	0	0	0	23	626	627	1253
كربلاء	1	13	0	329	333	662	0	0	0	0	0	0	0	0	13	329	333	662
واسط	1	10	0	279	316	595	0	0	0	0	0	0	0	0	10	279	316	595
صلاح الدين	2	17	0	939	599	1538	0	0	0	0	0	0	0	0	17	939	599	1538
النجف	1	18	0	654	624	1278	3	30	30	60	1	139	20	159	21	823	674	1497
القادسية	1	12	0	245	211	456	0	0	0	0	0	0	0	0	12	245	211	456
المثنى	1	5	0	57	87	144	0	0	0	0	0	0	0	0	5	57	87	144
ذي قار	2	11	0	195	238	433	0	0	0	0	0	0	0	0	11	195	238	433
ميسان	1	6	0	74	69	143	0	0	0	0	0	0	0	0	6	74	69	143
البصرة	1	16	0	510	557	1067	3	30	40	70	0	0	0	0	19	540	557	1137
المجموع	26	254	5	8772	8970	17742	15	213	225	438	1	139	20	159	274	9124	9215	18339

المعاهد العليا وتشمل في جامعة بغداد (4) و (1) النهرين و(1) معهد العلمين في محافظة النجف

*الهيئة العراقية للحاسبات والمعلوماتية تعتبر هيئة مستقلة

*المجلس العراقي للاختصاصات الطبية يعتبر مجلس مستقل ويعطي شهادة بورد

عدد الطلبة المتخرجين من الدراسات العليا فى الجامعات كافة والهيئات العراقية موزعين حسب الجامعة والشهادة والجنس للعام الدراسي 2021/ 2022

جدول (78)

الجامعات	دبلوم عالي			ماجستير			دكتوراه			المجموع		
	ذكور	اناث	مجموع	ذكور	اناث	مجموع	ذكور	اناث	مجموع	ذكور	اناث	مجموع
بغداد	172	281	453	1028	1392	2419	480	391	871	1680	2064	3744
المستنصرية	17	27	44	424	569	993	128	123	251	569	719	1288
التكنولوجية	4	1	5	144	191	335	49	35	84	197	227	424
النهرين	15	15	30	129	214	343	64	62	126	208	291	499
العراقية	12	7	19	209	216	425	43	17	60	264	240	504
المجلس العراقي للاختصاصات الطبية	0	0	0	0	0	0	267	273	540	267	273	540
الهيئة العراقية للحاسبات والمعلوماتية	14	10	24	20	16	36	1	0	1	35	26	61
الموصل	129	129	258	644	554	1198	141	84	225	914	767	1681
نينوى	0	0	0	5	11	16	0	0	0	5	11	16
البصرة	27	27	54	315	443	758	168	87	255	510	557	1067
الكوفة	94	45	139	440	460	900	120	119	239	654	624	1278
تكريت	55	32	87	523	399	922	182	90	272	760	521	1281
سامراء	0	0	0	129	56	185	50	22	72	179	78	257
القادسية	30	30	60	180	157	337	35	24	59	245	211	456
الانبار	9	3	12	302	256	558	80	36	116	391	295	686
الفلوجة	0	5	5	11	26	37	0	5	5	11	36	47
بابل	49	72	121	349	377	726	172	117	289	570	566	1136

تابع جدول (78)

الجامعات	دبلوم عالي			ماجستير			دكتوراه			المجموع		
	ذكور	اناث	مجموع	ذكور	اناث	مجموع	ذكور	اناث	مجموع	ذكور	اناث	مجموع
القاسم الخضراء	0	0	0	34	43	77	0	0	0	34	43	77
ديالى	8	14	22	185	227	412	61	18	79	254	259	513
كربلاء	37	16	53	250	273	523	42	44	86	329	333	662
ذي قار	8	9	17	147	182	329	32	36	68	187	227	414
سومر	0	0	0	8	11	19	0	0	0	8	11	19
واسط	7	4	11	237	267	504	35	45	80	279	316	595
كركوك	15	5	20	65	103	168	11	11	22	91	119	210
ميسان	0	0	0	74	69	143	0	0	0	74	69	143
المثنى	0	0	0	48	80	128	9	7	16	57	87	144
الجامعة التقنية في المنطقة الشمالية	4	5	9	26	26	52	0	0	0	30	31	61
الجامعة التقنية في المنطقة الوسطى	0	0	0	95	104	199	6	2	8	101	106	207
جامعة الفرات الاوسط التقنية	2	3	5	47	44	91	3	1	4	52	48	100
الجامعة التقنية في المنطقة الجنوبية	1	2	3	29	38	67	0	0	0	30	40	70
معهد العلمين الأهلي للدراسات العليا	18	3	21	91	12	103	30	5	35	139	20	159
المجموع الكلي	727	745	1472	6188	6816	13003	2209	1654	3863	9124	9215	18339

عدد الطلبة المتخرجين من الدراسات العليا في الجامعات كافة والهيئات العراقية موزعين حسب الجامعة والجنسية والجنس للعام الدراسي 2022/2021

جدول (79)

الجامعات	العراقيين			العرب			مجموع		
	ذكور	اناث	مجموع	ذكور	اناث	مجموع	ذكور	اناث	مجموع
بغداد	1679	2064	3737	1	0	1	1680	2064	3744
المستنصرية	569	719	1288	0	0	0	569	719	1288
التكنولوجية	197	227	424	0	0	0	197	227	424
النهرين	208	291	499	0	0	0	208	291	499
العراقية	264	240	504	0	0	0	264	240	504
المجلس العراقي للاختصاصات الطبية	267	273	540	0	0	0	267	273	540
الهيئة العراقية للحاسبات والمعلوماتية	35	26	61	0	0	0	35	26	61
الموصل	914	767	1681	0	0	0	914	767	1681
نينوى	5	11	16	0	0	0	5	11	16
البصرة	510	557	1067	0	0	0	510	557	1067
الكوفة	654	624	1278	0	0	0	654	624	1278
تكريت	760	521	1281	0	0	0	760	521	1281
سامراء	179	78	257	0	0	0	179	78	257
القادسية	245	211	456	0	0	0	245	211	456
الانبار	391	295	686	0	0	0	391	295	686
الفلوجة	11	36	47	0	0	0	11	36	47
بابل	570	566	1136	0	0	0	570	566	1136

تابع جدول (79)

الجامعات	العراقيين			العرب			مجموع		
	ذكور	اناث	مجموع	ذكور	اناث	مجموع	ذكور	اناث	مجموع
القاسم الخضراء	34	43	77	0	0	0	34	43	77
ديالى	254	259	513	0	0	0	254	259	513
كربلاء	329	333	662	0	0	0	329	333	662
ذي قار	187	227	414	0	0	0	187	227	414
سومر	8	11	19	0	0	0	8	11	19
واسط	279	316	595	0	0	0	279	316	595
كركوك	91	119	210	0	0	0	91	119	210
ميسان	74	69	143	0	0	0	74	69	143
المثنى	57	87	144	0	0	0	57	87	144
الجامعة التقنية في المنطقة الشمالية	30	31	61	0	0	0	30	31	61
الجامعة التقنية في المنطقة الوسطى	101	106	207	0	0	0	101	106	207
جامعة الفرات الاوسط التقنية	52	48	100	0	0	0	52	48	100
الجامعة التقنية في المنطقة الجنوبية	30	40	70	0	0	0	30	40	70
معهد العلمين الأهلي للدراسات العليا	139	20	159	0	0	0	139	20	159
المجموع الكلي	9123	9215	18332	1	0	1	9124	9215	18339

جامعـــة بغـــداد

عدد الطلبة العراقيين المتخرجين من الدراسات العليا في جامعة بغداد موزعين حسب الكلية والشهادة والجنس للعام الدراسي 2022/2021

جدول (80)

الكلية	دبلوم عالي			ماجستير			دكتوراه			المجموع		
	ذكور	اناث	مجموع	ذكور	اناث	مجموع	ذكور	اناث	مجموع	ذكور	اناث	مجموع
الطب	22	37	59	9	27	36	5	7	12	36	71	107
طب الكندي	5	14	19	0	0	0	0	0	0	5	14	19
طب الاسنان	25	78	103	43	57	100	17	6	23	85	141	226
الصيدلة	8	28	36	16	29	45	13	2	15	37	59	96
التمريض	0	0	0	48	47	95	17	12	29	65	59	124
الهندسة	1	0	1	79	83	162	22	18	40	102	101	203
هندسة - الخوارزمي	0	0	0	6	12	18	0	0	0	6	12	18
علوم الهندسة الزراعة	0	0	0	83	63	146	38	17	55	121	80	201
الطب البيطري	11	7	18	57	46	103	25	16	41	93	69	162
العلوم	4	6	10	74	169	243	39	50	89	117	225	342
العلوم للبنات	0	9	9	0	85	85	0	18	18	0	112	112
الادارة والاقتصاد	31	25	56	93	70	163	41	12	53	165	107	272
التربية ابن رشد	1	0	1	85	103	188	16	19	35	102	122	224
التربية ابن الهيثم	0	0	0	63	81	144	16	19	35	79	100	179
التربية البنات	0	2	2	0	88	88	0	16	16	0	106	106
الاداب	26	6	32	63	106	169	46	51	97	135	163	298

تابع جدول (80)

الكلية	دبلوم عالي			ماجستير			دكتوراه			المجموع		
	ذكور	اناث	مجموع	ذكور	اناث	مجموع	ذكور	اناث	مجموع	ذكور	اناث	مجموع
اللغات	0	0	0	14	23	37	2	1	3	16	24	40
الاعلام	0	1	1	25	24	49	20	5	25	45	30	75
القانون	11	8	19	24	25	49	17	9	26	52	42	94
العلوم السياسية	0	0	0	28	49	77	20	11	31	48	60	108
التربية البدنية وعلوم الرياضة	0	0	0	37	7	44	22	6	28	59	13	72
التربية البدنية وعلوم الرياضة للبنات	0	0	0	0	29	29	0	16	16	0	45	45
الفنون الجميلة	0	0	0	66	34	100	27	15	42	93	49	142
العلوم الاسلامية	0	0	0	28	15	43	30	15	45	58	30	88
مجموع الكليات	145	221	366	941	1272	2213	433	341	774	1519	1834	3353
المعهد العالي للتخطيط الحضري والاقليمي	14	22	36	33	62	95	22	43	65	69	127	196
معهد الليزر للدراسات العليا	3	3	6	4	13	17	2	0	2	9	16	25
معهد الهندسة الوراثية والتقنية الاحيائية	10	35	45	17	32	49	7	4	11	34	71	105
المعهد العالى للدراسات المحاسبية والمالية	0	0	0	32	13	45	16	3	19	48	16	64
مجموع المعاهد	27	60	87	86	120	206	47	50	97	160	230	390
مجموع الجامعة	172	281	453	1027	1392	2419	480	391	871	1679	2064	3743

عدد الطلبة العرب المتخرجين من الدراسات العليا في جامعة بغداد موزعين حسب الكلية والشهادة والجنس للعام الدراسي 2022/2021

جدول (81)

الكلية	دبلوم عالي			ماجستير			دكتوراه			المجموع		
	ذكور	اناث	مجموع	ذكور	اناث	مجموع	ذكور	اناث	مجموع	ذكور	اناث	مجموع
العلوم	0	0	0	1	0	1	0	0	0	1	0	1
مجموع الجامعة	0	0	0	1	0	1	0	0	0	1	0	1

عدد الطلبة العراقيين المتخرجين من الدراسات العليا في جامعة بغداد موزعين حسب الكلية والقسم والاختصاص والشهادة والجنس للعام الدراسي 2022/2021

جدول (82)

الكلية	القسم (الفرع)	الاختصاص	دبلوم عالي			ماجستير			دكتوراه			المجموع		
			ذكور	اناث	مجموع	ذكور	اناث	مجموع	ذكور	اناث	مجموع	ذكور	اناث	مجموع
الطب	الجراحه	التخدير	3	1	4	0	0	0	0	0	0	3	1	4
		الاشعة العلاجية والاورام	3	6	9	0	0	0	0	0	0	3	6	9
	مجموع القسم		6	7	13	0	0	0	0	0	0	6	7	13
	الطب الباطني	ايكو	3	3	6	0	0	0	0	0	0	3	3	6
		الامراض الصدرية والتنفسية	5	0	5	0	0	0	0	0	0	5	0	5
		المفاصل والتأهيل	1	9	10	0	0	0	0	0	0	1	9	10
	مجموع القسم		9	12	21	0	0	0	0	0	0	9	12	21
	طب الاسرة والمجتمع	طب الاسرة	2	12	14	0	0	0	0	0	0	2	12	14
		وبائيات حقلية	5	6	11	0	0	0	0	0	0	5	6	11
	مجموع القسم		7	18	25	0	0	0	0	0	0	7	18	25
	الكيمياء الحياتية السريرية		0	0	0	4	5	9	3	4	7	7	9	16
	الاحياء المجهرية		0	0	0	2	5	7	0	0	0	2	5	7
	الفيزيولوجي		0	0	0	1	4	5	1	1	2	2	5	7
	الفارماكولوجي		0	0	0	2	11	13	0	0	0	2	11	13
	علم الامراض	امراض الدم	0	0	0	0	1	1	1	1	2	1	2	3
		نسيج مرضي	0	0	0	0	1	1	0	1	1	0	2	2
	مجموع القسم		0	0	0	0	2	2	1	2	3	1	4	5
مجموع الكلية			22	37	59	9	27	36	5	7	12	36	71	107

تابع جدول (82)

الكلية	القسم (الفرع)	الاختصاص	دبلوم عالي			ماجستير			دكتوراه			المجموع		
			ذكور	اناث	مجموع	ذكور	اناث	مجموع	ذكور	اناث	مجموع	ذكور	اناث	مجموع
طب الكندي	طب الاسرة والمجتمع	طبل الاسرة والمجتمع	5	14	19	0	0	0	0	0	0	5	14	19
طب الاسنان	التشخيص الفمي	انسجة الفم	0	0	0	0	2	2	1	1	2	1	3	4
		امراض الفم	0	0	0	2	3	5	2	0	2	4	3	7
		طب الفم	0	0	0	0	0	0	2	0	2	2	0	2
	مجموع القسم		0	0	0	2	5	7	5	1	6	7	6	13
	طب الاسنان الاطفال والوقائي	وقائي	4	22	26	2	11	13	0	0	0	6	33	39
		اطفال	3	13	16	1	6	7	0	0	0	4	19	23
	مجموع القسم		7	35	42	3	17	20	0	0	0	10	52	62
	تقويم الاسنان		0	0	0	6	1	7	3	2	5	9	3	12
	امراض وجراحة ماحول الاسنان	ماحول الاسنان	1	15	16	7	9	16	0	0	0	8	24	32
	العلوم الاساسية	احياء مجهرية	0	0	0	5	5	10	0	0	0	5	5	10
	معالجة الاسنان	معالجة وتجميل الاسنان	0	0	0	5	9	14	3	1	4	8	10	18
	التعويضات الاصطناعية	صناعة الاسنان	6	11	17	7	8	15	3	1	4	16	20	36
	جراحة الفم والوجه والفكين	جراحة الفم والوجه والفكين	11	17	28	8	3	11	3	1	4	22	21	43
	مجموع الكلية		25	78	103	43	57	100	17	6	23	85	141	226
الصيدلة	العلوم الصيدلانية	الصيدلانيات	2	7	9	8	4	12	5	2	7	15	13	28
	الصيدلة السريرية	الصيدلة السريرية	2	7	9	1	9	10	0	0	0	3	16	19
	الكيمياء الصيدلانية	الكيمياء الصيدلانية	0	0	0	1	2	3	6	0	6	7	2	9

تابع جدول (82)

الكلية	القسم (الفرع)	الاختصاص	دبلوم عالي			ماجستير			دكتوراه			المجموع		
			ذكور	اناث	مجموع	ذكور	اناث	مجموع	ذكور	اناث	مجموع	ذكور	اناث	مجموع
الصيدلة	الادوية والسموم	الادوية والسموم	3	11	14	1	5	6	0	0	0	4	16	20
	العقاقير والنباتات الطبية	العقاقير والنباتات الطبية	0	0	0	2	8	10	2	0	2	4	8	12
	العلوم المختبرية السريرية	العلوم المختبرية السريرية	1	3	4	3	1	4	0	0	0	4	4	8
	مجموع الكلية		8	28	36	16	29	45	13	2	15	37	59	96
التمريض	تمريض البالغين		0	0	0	18	9	27	6	1	7	24	10	34
	تمريض الام والوليد		0	0	0	0	15	15	0	8	8	0	23	23
	تمريض الاطفال		0	0	0	8	7	15	3	1	4	11	8	19
	تمريض صحة المجتمع		0	0	0	14	8	22	7	0	7	21	8	29
	تمريض الصحة النفسية والعقلية		0	0	0	8	8	16	1	2	3	9	10	19
	مجموع الكلية		0	0	0	48	47	95	17	12	29	65	59	124
الهندسة	الهندسة المدنية	انشاءات	0	0	0	9	5	14	5	2	7	14	7	21
		تربة واسس	0	0	0	5	2	7	0	1	1	5	3	8
		إدارة مشاريع	0	0	0	6	4	10	2	2	4	8	6	14
		صحية	0	0	0	2	7	9	0	1	1	2	8	10
		مواد بناء	0	0	0	4	8	12	0	0	0	4	8	12
		طرق ومواصلات	0	0	0	4	9	13	0	0	0	4	9	13
	مجموع القسم		0	0	0	30	35	65	7	6	13	37	41	78
	هندسة العمارة	عام	0	0	0	3	10	13	3	1	4	6	11	17

تابع جدول (82)

الكلية	القسم (الفرع)	الاختصاص	دبلوم عالي			ماجستير			دكتوراه			المجموع		
			ذكور	اناث	مجموع	ذكور	اناث	مجموع	ذكور	اناث	مجموع	ذكور	اناث	مجموع
الهندسة	الهندسة الميكانيكية	موائع وحراريات	0	0	0	3	8	11	3	0	3	6	8	14
		ميكانيك تطبيقي	0	0	0	19	1	20	2	3	5	21	4	25
	مجموع القسم		0	0	0	22	9	31	5	3	8	27	12	39
	الهندسة الكهربائية	سيطرة وحاسبات	0	0	0	1	3	4	0	0	0	1	3	4
		قدرة ومكائن	0	0	0	0	0	0	0	1	1	0	1	1
	مجموع القسم		0	0	0	1	3	4	0	1	1	1	4	5
	الهندسة الكيمياوية	عام	0	0	0	10	10	20	2	4	6	12	14	26
	هندسة النفط		1	0	1	2	2	4	1	0	1	4	2	6
	هندسة الطاقة		0	0	0	1	2	3	0	0	0	1	2	3
	هندسة الحاسوب		0	0	0	0	1	1	0	0	0	0	1	1
	الهندسة البيئية		0	0	0	4	7	11	4	3	7	8	10	18
	هندسة الموارد المائية		0	0	0	4	4	8	0	0	0	4	4	8
	هندسة الكترونيك واتصالات		0	0	0	2	0	2	0	0	0	2	0	2
	مجموع الكلية		1	0	1	79	83	162	22	18	40	102	101	203
هندسة - الخوارزمي	هندسة عمليات التصنيع	التصنيع المؤتمت	0	0	0	1	1	2	0	0	0	1	1	2
	هندسة الكيمياء الاحيائية		0	0	0	1	3	4	0	0	0	1	3	4
	الميكاترونكس		0	0	0	2	5	7	0	0	0	2	5	7
	معلومات واتصالات		0	0	0	2	3	5	0	0	0	2	3	5
	مجموع الكلية		0	0	0	6	12	18	0	0	0	6	12	18

تابع جدول (82)

الكلية	القسم (الفرع)	الاختصاص	دبلوم عالي			ماجستير			دكتوراه			المجموع		
			ذكور	اناث	مجموع	ذكور	اناث	مجموع	ذكور	اناث	مجموع	ذكور	اناث	مجموع
علوم الهندسة الزراعة	الارشاد الزراعي ونقل التقنيات		0	0	0	5	3	8	0	0	0	5	3	8
	الاقتصاد الزراعي		0	0	0	4	2	6	2	2	4	6	4	10
	البستنة وهندسة الحدائق		0	0	0	6	7	13	3	4	7	9	11	20
	التربة والموارد المائية		0	0	0	3	11	14	5	4	9	8	15	23
	الانتاج الحيواني		0	0	0	19	13	32	17	0	17	36	13	49
	علوم الاغذية		0	0	0	8	9	17	5	3	8	13	12	25
	وقاية النبات		0	0	0	8	9	17	0	2	2	8	11	19
	المحاصيل الحقلية		0	0	0	10	3	13	6	2	8	16	5	21
	المكائن والالات الزراعة		0	0	0	16	1	17	0	0	0	16	1	17
	مكافحة التصحر		0	0	0	4	5	9	0	0	0	4	5	9
	مجموع الكلية		0	0	0	83	63	146	38	17	55	121	80	201
الطب البيطري	الطب الباطني والوقائي	الطب الباطني	0	0	0	4	3	7	1	2	3	5	5	10
		حيوانات امراض حيوانات صغيرة	0	0	0	2	0	2	0	0	0	2	0	2
		مجموع القسم	0	0	0	6	3	9	1	2	3	7	5	12
	الاحياء المجهرية	الاحياء المجهرية	0	0	0	6	4	10	1	1	2	7	5	12
	الصحة العامة البيطرية	الصحة العامة	0	0	0	5	8	13	2	0	2	7	8	15
		الامراض المشتركه	5	6	11	6	3	9	0	0	0	11	9	20
		مجموع القسم	5	6	11	11	11	22	2	0	2	18	17	35
	الجراحة والتوليد البيطري	الجراحة والتوليد/ جراحة بيطرية	0	0	0	2	2	4	4	2	6	6	4	10
		الجراحة والتوليد/ توليد بيطرية	0	0	0	7	0	7	2	3	5	9	3	12
		مجموع القسم	0	0	0	9	2	11	6	5	11	15	7	22

تابع جدول (82)

الكلية	القسم (الفرع)	الاختصاص	دبلوم عالي			ماجستير			دكتوراه			المجموع		
			ذكور	اناث	مجموع	ذكور	اناث	مجموع	ذكور	اناث	مجموع	ذكور	اناث	مجموع
الطب البيطري	الطفيليات	الطفيليات	0	0	0	4	4	8	2	3	5	6	7	13
	التشريح والانسجة	التشريح والانسجة	0	0	0	1	4	5	5	1	6	6	5	11
	امراض الدواجن	امراض حيوان	0	0	0	4	1	5	0	2	2	4	3	7
		امراض دواجن	6	1	7	1	0	1	0	0	0	7	1	8
		امراض اسماك	0	0	0	3	5	8	0	0	0	3	5	8
		مجموع القسم	6	1	7	8	6	14	0	2	2	14	9	23
	الفسلجة والكيمياء الحياتية والادوية	الكيمياء الحياتية والادوية	0	0	0	6	8	14	5	1	6	11	9	20
		فسلجة حيوان	0	0	0	6	4	10	3	1	4	9	5	14
		مجموع القسم	0	0	0	12	12	24	8	2	10	20	14	34
	مجموع الكلية		11	7	18	57	46	103	25	16	41	93	69	162
العلوم	علوم الحياة		0	0	0	7	34	41	6	13	19	13	47	60
	التقنيات الاحيائية		0	0	0	1	22	23	4	8	12	5	30	35
	الكيمياء		0	0	0	17	25	42	6	6	12	23	31	54
	الفيزياء		0	0	0	16	45	61	11	8	19	27	53	80
	الرياضيات		0	0	0	13	17	30	11	12	23	24	29	53
	علم الارض		0	0	0	6	5	11	0	0	0	6	5	11
	علوم الحاسوب		4	6	10	8	12	20	0	0	0	12	18	30
	الفلك والفضاء		0	0	0	2	3	5	1	3	4	3	6	9
	تحسس		0	0	0	4	6	10	0	0	0	4	6	10
	مجموع الكلية		4	6	10	74	169	243	39	50	89	117	225	342

تابع جدول (82)

الكلية	القسم (الفرع)	الاختصاص	دبلوم عالي			ماجستير			دكتوراه			المجموع		
			ذكور	اناث	مجموع	ذكور	اناث	مجموع	ذكور	اناث	مجموع	ذكور	اناث	مجموع
العلوم للبنات	علوم الحياة	علوم الحياة	0	4	4	0	28	28	0	10	10	0	42	42
	الكيمياء	الكيمياء	0	0	0	0	38	38	0	5	5	0	43	43
	الفيزياء	الفيزياء	0	0	0	0	12	12	0	3	3	0	15	15
	الرياضيات	الرياضيات	0	5	5	0	7	7	0	0	0	0	12	12
	مجموع الكلية		0	9	9	0	85	85	0	18	18	0	112	112
الادارة والاقتصاد	الإحصاء		8	8	16	9	20	29	8	12	4	25	32	57
	ادارة الاعمال		12	10	22	22	12	34	9	11	2	43	24	67
	الادارة العامة		8	6	14	17	7	24	12	16	4	37	17	54
	الادارة الصناعية		0	0	0	12	7	19	0	0	0	12	7	19
	المحاسبة		3	1	4	19	9	28	6	7	1	28	11	39
	الاقتصاد		0	0	0	14	15	29	6	7	1	20	16	36
	مجموع الكلية		31	25	56	93	70	163	41	53	12	165	107	272
التربية ابن رشد للعلوم الانسانية	اللغة العربية	اللغة العربية	0	0	0	3	4	7	1	3	2	4	6	10
		الادب العربي	0	0	0	5	6	11	0	0	0	5	6	11
		طرائق تدريس اللغه العربية	0	0	0	2	1	3	1	3	2	3	3	6
		مجموع القسم	0	0	0	10	11	21	2	6	4	12	15	27
	اللغة الانكليزية	اللغة الانكليزية	0	0	0	4	5	9	0	0	0	4	5	9
		الادب الانكليزي	0	0	0	0	15	15	0	0	0	0	15	15
		طرائق تدريس اللغه الانكليزية	0	0	0	2	5	7	0	0	0	2	5	7
	مجموع القسم		0	0	0	6	25	31	0	0	0	6	25	31

تابع جدول (82)

الكلية	القسم (الفرع)	الاختصاص	دبلوم عالي			ماجستير			دكتوراه			المجموع		
			ذكور	اناث	مجموع	ذكور	اناث	مجموع	ذكور	اناث	مجموع	ذكور	اناث	مجموع
التربية ابن رشد للعلوم الانسانية	التاريخ	التاريخ الاسلامي	0	0	0	4	6	10	0	2	2	4	8	12
		التاريخ الحديث	0	0	0	6	6	12	2	0	2	8	6	14
		التاريخ القديم	0	0	0	0	1	1	0	0	0	0	1	1
	مجموع القسم		0	0	0	10	13	23	2	2	4	12	15	27
	الجغرافية	الجغرافية الطبيعية	0	0	0	5	7	12	3	3	6	8	10	18
		الجغرافية البشرية	0	0	0	9	9	18	2	3	5	11	12	23
		طرائق تدريس الجغرافية	0	0	0	4	5	9	0	3	3	4	8	12
	مجموع القسم		0	0	0	18	21	39	5	9	14	23	30	53
	العلوم التربوية والنفسية	مناهج وطرائق التدريس	0	0	0	5	9	14	3	2	5	8	11	19
		علم النفس التربوي	0	0	0	5	5	10	0	0	0	5	5	10
		علم نفس النمو	0	0	0	3	5	8	0	0	0	3	5	8
		الارشاد النفسي والتوجيه التربوي	0	0	0	4	0	4	3	2	5	7	2	9
		دبلوم الامن الوطني	1	0	1	0	0	0	0	0	0	1	0	1
		الإدارة التربوية	0	0	0	7	3	10	1	0	1	8	3	11
		قياس وتقويم	0	0	0	4	3	7	0	0	0	4	3	7
	مجموع القسم		1	0	1	28	25	53	7	4	11	36	29	65
	طرائق تدريس القران والتربية الإسلامية	طرائق تدريس القران والتربية الاسلامية	0	0	0	5	6	11	0	0	0	5	6	11
	اللغة الكردية	طرائق تدريس اللغة الكردية	0	0	0	8	2	10	0	0	0	8	2	10
	مجموع الكلية		1	0	1	85	103	188	16	19	35	102	122	224

تابع جدول (82)

الكلية	القسم (الفرع)	الاختصاص	دبلوم عالي			ماجستير			دكتوراه			المجموع		
			ذكور	اناث	مجموع	ذكور	اناث	مجموع	ذكور	اناث	مجموع	ذكور	اناث	مجموع
التربية للعلوم الصرفة /ابن الهيثم	علوم الحياة		0	0	0	11	18	29	7	8	15	18	26	44
	الكيمياء		0	0	0	18	31	49	0	2	2	18	33	51
	الفيزياء		0	0	0	18	18	36	1	4	5	19	22	41
	الرياضيات		0	0	0	16	14	30	8	5	13	24	19	43
	مجموع الكلية		0	0	0	63	81	144	16	19	35	79	100	179
التربية البنات	اللغة العربية	اللغة	0	0	0	0	6	6	0	3	3	0	9	9
		الادب	0	0	0	0	5	5	0	2	2	0	7	7
		مجموع القسم	0	0	0	0	11	11	0	5	5	0	16	16
	اللغة الانكليزية		0	0	0	0	12	12	0	0	0	0	12	12
	التاريخ	التاريخ الحديث	0	0	0	0	1	1	0	0	0	0	1	1
	الجغرافية		0	0	0	0	16	16	0	0	0	0	16	16
	علوم القران		0	0	0	0	6	6	0	0	0	0	6	6
	العلوم التربوية والنفسية		0	0	0	0	10	10	0	7	7	0	17	17
	رياض الاطفال		0	0	0	0	11	11	0	4	4	0	15	15
	الاقتصاد المنزلي		0	0	0	0	9	9	0	0	0	0	9	9
	خدمة اجتماعية		0	2	2	0	12	12	0	0	0	0	14	14
	مجموع الكلية		0	2	2	0	88	88	0	16	16	0	106	106

تابع جدول (82)

الكلية	القسم (الفرع)	الاختصاص	دبلوم عالي			ماجستير			دكتوراه			المجموع		
			ذكور	اناث	مجموع	ذكور	اناث	مجموع	ذكور	اناث	مجموع	ذكور	اناث	مجموع
الاداب	اللغة العربية		0	0	0	7	15	22	10	7	17	17	22	39
	اللغة الانكليزية		0	0	0	2	1	3	0	5	5	2	6	8
	التاريخ		0	0	0	14	19	33	11	10	21	25	29	54
	جغرافية ونظم المعلومات الجغرافية		0	0	0	4	8	12	6	5	11	10	13	23
	الاجتماع		14	5	19	12	20	32	10	5	15	36	30	66
	علم النفس		12	1	13	9	16	25	1	6	7	22	23	45
	الفلسفة		0	0	0	1	5	6	1	9	10	2	14	16
	الاثار		0	0	0	14	22	36	7	4	11	21	26	47
	مجموع الكلية		26	6	32	63	106	169	46	51	97	135	163	298
اللغات	اللغة الانكليزية		0	0	0	4	4	8	0	0	0	4	4	8
	اللغة الفرنسية		0	0	0	0	1	1	0	0	0	0	1	1
	اللغة الروسية		0	0	0	3	2	5	0	0	0	3	2	5
	اللغة الاسبانية		0	0	0	4	9	13	0	0	0	4	9	13
	اللغة العبرية		0	0	0	1	3	4	0	0	0	1	3	4
	اللغة الفارسية		0	0	0	2	4	6	2	1	3	4	5	9
	مجموع الكلية		0	0	0	14	23	37	2	1	3	16	24	40
الاعلام	الصحافه		0	0	0	10	6	16	5	3	8	15	9	24
	الاذاعة والتلفزيون		0	0	0	9	5	14	9	1	10	18	6	24
	العلاقات العامة		0	0	0	6	12	18	6	1	7	12	13	25
	دبلوم مهني خاص		0	1	1	0	1	1	0	0	0	0	2	2
	مجموع الكلية		0	1	1	25	24	49	20	5	25	45	30	75

تابع جدول (82)

الكلية	القسم (الفرع)	الاختصاص	دبلوم عالي			ماجستير			دكتوراه			المجموع		
			ذكور	اناث	مجموع	ذكور	اناث	مجموع	ذكور	اناث	مجموع	ذكور	اناث	مجموع
القانون	القانون العام		0	0	0	10	6	16	5	0	5	15	6	21
	القانون الخاص		0	0	0	6	7	13	19	8	11	17	15	32
	القانون الدولي		0	0	0	1	9	10	0	0	0	1	9	10
	القانون الجنائي		0	0	0	7	3	10	2	1	1	8	4	12
	الدبلوم العالي لمكافحه الفساد		11	8	19	0	0	0	0	0	0	11	8	19
	مجموع الكلية		11	8	19	24	25	49	26	9	17	52	42	94
العلوم السياسية	الدراسات الدولية		0	0	0	9	17	26	9	5	4	13	22	35
	الفكر السياسي		0	0	0	12	8	20	9	1	8	20	9	29
	النظم السياسية		0	0	0	4	14	18	13	5	8	12	19	31
	الحكومات والادارة		0	0	0	0	8	8	0	0	0	0	8	8
	إدارة الصراعات		0	0	0	3	2	5	0	0	0	3	2	5
	مجموع الكلية		0	0	0	28	49	77	31	11	20	48	60	108
التربية البدنية وعلوم الرياضة		عام	0	0	0	37	7	44	28	6	22	59	13	72
التربية البدنية وعلوم الرياضة للبنات		عام	0	0	0	0	29	29	16	16	0	0	45	45
الفنون الجميلة	الفنون التشكيلية	الرسم	0	0	0	6	7	13	3	0	3	9	7	16
		الخزف	0	0	0	0	3	3	1	0	1	1	3	4
		النحت	0	0	0	1	1	2	1	0	1	2	1	3
	مجموع القسم		0	0	0	7	11	18	5	0	5	12	11	23

تابع جدول (82)

الكلية	القسم (الفرع)	الاختصاص	دبلوم عالي			ماجستير			دكتوراه			المجموع		
			ذكور	اناث	مجموع	ذكور	اناث	مجموع	ذكور	اناث	مجموع	ذكور	اناث	مجموع
الفنون الجميلة	التصميم	تصميم داخلي	0	0	0	6	4	10	2	5	7	8	9	17
		تصميم صناعي	0	0	0	3	1	4	2	0	2	5	1	6
		تصميم طباعي	0	0	0	7	4	11	1	2	3	8	6	14
		مجموع القسم	0	0	0	16	9	25	5	7	12	21	16	37
	الفنون المسرحية	التمثيل	0	0	0	5	0	5	2	0	2	7	0	7
		الاخراج المسرحي	0	0	0	2	2	4	3	1	4	5	3	8
		الادب والنقد	0	0	0	1	0	1	2	2	4	3	2	5
		التقنيات	0	0	0	4	0	4	0	0	0	4	0	4
		مجموع القسم	0	0	0	12	2	14	7	3	10	19	5	24
	السمعية والمرئية	السينما	0	0	0	9	0	9	2	0	2	11	0	11
		التلفزيون	0	0	0	8	2	10	4	1	5	12	3	15
		مجموع القسم	0	0	0	17	2	19	6	1	7	23	3	26
	التربية الفنية	التربية الفنية	0	0	0	5	9	14	4	4	8	9	13	22
	الفنون الموسيقية	الفنون الموسيقية	0	0	0	9	1	10	0	0	0	9	1	10
		مجموع القسم	0	0	0	14	10	24	4	4	8	18	14	32
	مجموع الكلية		0	0	0	66	34	100	27	15	42	93	49	142
العلوم الاسلامية	اللغة العربية		0	0	0	4	7	11	6	5	11	10	12	22
	الشريعة والقانون		0	0	0	12	3	15	12	7	19	24	10	34
	العقيدة والفكر الاسلامي		0	0	0	12	5	17	12	3	15	24	8	32
	مجموع الكلية		0	0	0	28	15	43	30	15	45	58	30	88
مجموع الكليات			145	221	366	941	1272	2213	433	341	774	1519	1834	3353

تابع جدول (82)

الكلية	القسم (الفرع)	الاختصاص	دبلوم عالي			ماجستير			دكتوراه			المجموع		
			ذكور	اناث	مجموع	ذكور	اناث	مجموع	ذكور	اناث	مجموع	ذكور	اناث	مجموع
المعهد العالي للتخطيط الحضري والاقليمي			14	22	36	33	62	95	22	43	65	69	127	196
معهد الليزر للدراسات العليا	تطبيقات طبية وبايولوجية	الليزر في الطب	3	3	6	2	7	9	0	0	0	5	10	15
	تطبيقات الهندسية والصناعية	التطبيقات الهندسية والصناعية	0	0	0	2	6	8	2	0	2	4	6	10
	مجموع المعهد		3	3	6	4	13	17	2	0	2	9	16	25
معهد الهندسة الوراثية والتقنيات الاحيائية			10	35	45	17	32	49	7	4	11	34	71	105
المعهد العالي للدراسات المحاسبية والمالية	الدراسات المالية	المصارف	0	0	0	12	5	17	0	0	0	12	5	17
		الضرائب	0	0	0	9	3	12	0	0	0	9	3	12
		التامين	0	0	0	11	5	16	0	0	0	11	5	16
	مجموع القسم		0	0	0	32	13	45	0	0	0	32	13	45
	الدراسات المحاسبية	المحاسبة القانونية	0	0	0	0	0	0	13	1	14	13	1	14
		محاسبة الكلف والادارية	0	0	0	0	0	0	3	2	5	3	2	5
	مجموع القسم		0	0	0	0	0	0	16	3	19	16	3	19
	مجموع المعهد		0	0	0	32	13	45	16	3	19	48	16	64
	مجموع المعاهد		27	60	87	86	120	206	47	50	97	160	230	390
	مجموع الجامعة		172	281	453	1027	1392	2419	480	391	871	1679	2064	3743

عدد الطلبة العرب المتخرجين من الدراسات العليا في جامعة بغداد موزعين حسب الكلية والقسم والاختصاص والشهادة والجنس للعام الدراسي 2022/2021

جدول (83)

الكلية	القسم (الفرع)	الاختصاص	دبلوم عالي			ماجستير			دكتوراه			المجموع		
			ذكور	اناث	مجموع	ذكور	اناث	مجموع	ذكور	اناث	مجموع	ذكور	اناث	مجموع
العلوم	علوم الحياة		0	0	0	1	0	1	0	0	0	1	0	1
مجموع الجامعة			0	0	0	1	0	1	0	0	0	1	0	1

الجامعة المستنصرية

عدد الطلبة العراقيين المتخرجين من الدراسات العليا في الجامعة المستنصرية موزعين حسب الكلية والشهادة والجنس للعام الدراسي 2022/2021

جدول (84)

الكلية	دبلوم عالي			ماجستير			دكتوراه			المجموع		
	ذكور	اناث	مجموع	ذكور	اناث	مجموع	ذكور	اناث	مجموع	ذكور	اناث	مجموع
الطب	0	0	0	7	28	35	2	2	4	9	30	39
طب الاسنان	0	0	0	4	0	4	0	0	0	4	0	4
الصيدلة	0	0	0	23	20	43	2	5	7	25	25	50
الهندسة	0	0	0	62	76	138	4	1	5	66	77	143
العلوم	0	0	0	50	84	134	40	42	82	90	126	216
الادارة والاقتصاد	17	27	44	44	65	109	8	3	11	69	95	164
العلوم السياحية	0	0	0	12	4	16	6	3	9	18	7	25
التربية	0	0	0	81	96	177	29	36	65	110	132	242
التربية الاساسية	0	0	0	63	97	160	5	9	14	68	106	174
الاداب	0	0	0	34	78	112	18	13	31	52	91	143
القانون	0	0	0	19	9	28	5	4	9	24	13	37
العلوم السياسية	0	0	0	6	8	14	3	3	6	9	11	20
التربية البدنية وعلوم الرياضة	0	0	0	19	4	23	6	2	8	25	6	31
مجموع الجامعة	17	27	44	424	569	993	128	123	251	569	719	1288

جدول (85)

عدد الطلبة العراقيين المتخرجين من الدراسات العليا في الجامعة المستنصرية موزعين حسب الكلية والقسم والاختصاص والشهادة والجنس للعام الدراسي 2022/2021

الكلية	القسم (الفرع)	الاختصاص	دبلوم عالي			ماجستير			دكتوراه			المجموع		
			ذكور	اناث	مجموع	ذكور	اناث	مجموع	ذكور	اناث	مجموع	ذكور	اناث	مجموع
الطب			0	0	0	7	28	35	2	2	4	9	30	39
طب الاسنان	معالجة الاسنان	معالجة الاسنان	0	0	0	4	0	4	0	0	0	4	0	4
الصيدلة	الصيدلانيات		0	0	0	8	4	12	1	0	1	9	4	13
	الكيمياء الصيدلانية		0	0	0	4	4	8	2	1	1	5	5	10
	الادوية والسموم		0	0	0	4	6	10	1	1	0	4	7	11
	الصيدلة السريرية		0	0	0	3	1	4	1	1	0	3	2	5
	العقاقير والنباتات الطبية		0	0	0	0	4	4	2	2	0	0	6	6
	العلوم المختبرية السريرية		0	0	0	4	1	5	0	0	0	4	1	5
	مجموع الكلية		0	0	0	23	20	43	7	5	2	25	25	50
الهندسة	الهندسة المدنية	انشاءات	0	0	0	13	9	22	0	0	0	13	9	22
	الهندسة الميكانيكية	قوى	0	0	0	4	9	13	2	0	2	6	9	15
		تطبيقي	0	0	0	6	1	7	0	0	0	6	1	7
		مجموع القسم	0	0	0	10	10	20	2	0	2	12	10	22
	الهندسة الكهربائية	اتصالات	0	0	0	0	0	0	3	1	2	2	1	3
		الكترونيك واتصالات	0	0	0	5	12	17	0	0	0	5	12	17
		قدرة ومكائن	0	0	0	13	2	15	0	0	0	13	2	15
		مجموع القسم	0	0	0	18	14	32	3	1	2	20	15	35
	هندسة الطرق والنقل	المواصلات	0	0	0	3	7	10	0	0	0	3	7	10
	هندسة المواد	عام	0	0	0	11	12	23	0	0	0	11	12	23
	هندسة البيئة		0	0	0	3	19	22	0	0	0	3	19	22
	هندسة الحاسوب	حاسبات وبرامجيات	0	0	0	4	5	9	0	0	0	4	5	9
	مجموع الكلية		0	0	0	62	76	138	5	1	4	66	77	143

تابع جدول (85)

الكلية	القسم (الفرع)	الاختصاص	دبلوم عالي			ماجستير			دكتوراه			المجموع		
			ذكور	اناث	مجموع	ذكور	اناث	مجموع	ذكور	اناث	مجموع	ذكور	اناث	مجموع
العلوم	علوم الحياة	احياء مجهرية	0	0	0	6	7	13	6	10	16	12	17	29
		علم الحيوان	0	0	0	1	11	12	2	5	7	3	16	19
		علم النبات	0	0	0	0	6	6	0	2	2	0	8	8
		مجموع القسم	0	0	0	7	24	31	8	17	25	15	41	56
	الكيمياء		0	0	0	10	14	24	13	5	18	23	19	42
	الفيزياء		0	0	0	10	8	18	8	8	16	18	16	34
	الرياضيات		0	0	0	7	13	20	9	9	18	16	22	38
	علوم الجو		0	0	0	6	9	15	2	3	5	8	12	20
	علوم الحاسوب		0	0	0	10	16	26	0	0	0	10	16	26
	مجموع الكلية		0	0	0	50	84	134	40	42	82	90	126	216
الادارة والاقتصاد	الاحصاء		3	4	7	5	13	18	2	0	2	10	17	27
	ادارة الاعمال		9	15	24	11	14	25	3	1	4	23	30	53
	المحاسبة		0	1	1	13	11	24	2	2	4	15	14	29
	الاقتصاد		5	7	12	10	14	24	1	0	1	16	21	37
	العلوم المالية والمصرفية		0	0	0	5	13	18	0	0	0	5	13	18
	مجموع الكلية		17	27	44	44	65	109	8	3	11	69	95	164
العلوم السياحية			0	0	0	12	4	16	6	3	9	18	7	25
التربية	الفيزياء		0	0	0	7	7	14	5	7	12	12	14	26
	الرياضيات		0	0	0	10	10	20	1	2	3	11	12	23
	علوم الحاسوب		0	0	0	9	8	17	0	0	0	9	8	17

تابع جدول (85)

الكلية	القسم (الفرع)	الاختصاص	دبلوم عالي			ماجستير			دكتوراه			مجموع		
			ذكور	اناث	مجموع	ذكور	اناث	مجموع	ذكور	اناث	مجموع	ذكور	اناث	مجموع
التربية	اللغة العربية	لغة	0	0	0	10	11	21	2	2	4	12	13	25
		ادب	0	0	0	7	5	12	1	2	3	8	7	15
	طرائق تدريس اللغة العربية		0	0	0	0	0	0	0	1	1	0	1	1
	مجموع القسم		0	0	0	17	16	33	3	5	8	20	21	41
	التاريخ	التاريخ الاسلامي	0	0	0	5	9	14	3	6	9	8	15	23
		التاريخ الحديث	0	0	0	2	11	13	3	1	4	5	12	17
		طرائق تدريس التاريخ	0	0	0	0	0	0	3	2	5	3	2	5
		مجموع القسم	0	0	0	7	20	27	9	9	18	16	29	45
	الجغرافية		0	0	0	10	13	23	2	1	3	12	14	26
	العلوم التربوية والنفسية	علم النفس التربوي	0	0	0	10	3	13	5	8	13	15	11	26
		طرائق تدريس الاجتماعيات	0	0	0	0	0	0	0	1	1	0	1	1
		مجموع القسم	0	0	0	10	3	13	5	9	14	15	12	27
	الارشاد النفسي والتوجيه التربوي	ارشاد	0	0	0	5	7	12	4	3	7	9	10	19
		صحة نفسية	0	0	0	0	1	1	0	0	0	0	1	1
		مجموع القسم	0	0	0	5	8	13	4	3	7	9	11	20
	طرائق تدريس القران والتربية الاسلامية		0	0	0	6	11	17	0	0	0	6	11	17
	مجموع الكلية		0	0	0	81	96	177	29	36	65	110	132	242
التربية الاساسية	اللغة العربية	اللغة العربية	0	0	0	4	16	20	0	0	0	4	16	20
		طرائق تدريس اللغة العربية	0	0	0	5	8	13	2	6	8	7	14	21
		مجموع القسم	0	0	0	9	24	33	2	6	8	11	30	41
	التاريخ	التاريخ الحديث	0	0	0	7	3	10	0	0	0	7	3	10
	الجغرافية		0	0	0	7	10	17	0	0	0	7	10	17
	العلوم	علوم الحياة	0	0	0	3	8	11	0	0	0	3	8	11
		طرائق تدريس العلوم	0	0	0	6	13	19	0	0	0	6	13	19
		مجموع القسم	0	0	0	9	21	30	0	0	0	9	21	30

تابع جدول (85)

الكلية	القسم (الفرع)	الاختصاص	دبلوم عالي			ماجستير			دكتوراه			مجموع		
			ذكور	اناث	مجموع	ذكور	اناث	مجموع	ذكور	اناث	مجموع	ذكور	اناث	مجموع
التربية الاساسية	التربية الاسلامية	التربية الاسلامية	0	0	0	10	1	11	0	0	0	10	1	11
	التربية البدنية والعلوم الرياضية	التربية البدنية والعلوم الرياضية	0	0	0	8	4	12	3	3	6	11	7	18
		طرائق تدريس التربية البدنية والعلوم الرياضية	0	0	0	4	2	6	0	0	0	4	2	6
		مجموع القسم	0	0	0	12	6	18	3	3	6	15	9	24
	رياض الاطفال		0	0	0	0	11	11	0	0	0	0	11	11
	الرياضيات	طرائق تدريس االرياضيات	0	0	0	8	15	23	0	0	0	8	15	23
	التربية الفنية	طرائق تدريس التربية الفنية	0	0	0	1	6	7	0	0	0	1	6	7
	مجموع الكلية		0	0	0	63	97	160	5	9	14	68	106	174
الاداب	اللغة العربية	الادب	0	0	0		8	8	3	4	7	3	12	15
		اللغه	0	0	0	5	7	12	6	3	9	11	10	21
		مجموع القسم	0	0	0	5	15	20	9	7	16	14	22	36
	اللغة الانكليزية		0	0	0	4	11	15	0	0	0	4	11	15
	اللغه الفرنسية	اللغة الفرنسية وادابها	0	0	0	2	7	9	0	0	0	2	7	9
	علم النفس	علم النفس العام	0	0	0	3	9	12	1	1	2	4	10	14
	الفلسفة	الفلسفة	0	0	0	3	10	13	4	3	7	7	13	20
	المعلومات وتقنيات المعرفة	المعلومات وتقنيات المعرفة	0	0	0	5	8	13	4	2	6	9	10	19
	الترجمة		0	0	0	1	9	10	0	0	0	1	9	10
	الانثروبولوجيا التطبيقية		0	0	0	7	3	10	0	0	0	7	3	10
	التاريخ		0	0	0	4	6	10	0	0	0	4	6	10
	مجموع الكلية		0	0	0	34	78	112	18	13	31	52	91	143

تابع جدول (85)

الكلية	القسم (الفرع)	الاختصاص	دبلوم عالي			ماجستير			دكتوراه			مجموع		
			ذكور	اناث	مجموع	ذكور	اناث	مجموع	ذكور	اناث	مجموع	ذكور	اناث	مجموع
القانون	القانون العام		0	0	0	11	1	12	1	0	1	12	1	13
	القانون الخاص		0	0	0	8	8	16	4	4	8	12	12	24
	مجموع الكلية		0	0	0	19	9	28	5	4	9	24	13	37
العلوم السياسية	العلاقات الدولية والسياسات الخارجية		0	0	0	0	0	0	3	3	6	3	3	6
	النظم السياسية والسياسات العامة		0	0	0	6	8	14	0	0	0	6	8	14
	مجموع الكلية		0	0	0	6	8	14	3	3	6	9	11	20
التربية البدنية وعلوم الرياضة			0	0	0	19	4	23	6	2	8	25	6	31
	مجموع الجامعة		17	27	44	424	569	993	128	123	251	569	719	1288

الجامعـــة التكنولوجيـــة

عدد الطلبة العراقيين المتخرجين من الدراسات العليا في الجامعة التكنولوجية موزعين حسب القسم والشهادة والجنس للعام الدراسي 2022/2021

جدول (86)

الكلية	دبلوم عالي			ماجستير			دكتوراه			المجموع		
	ذكور	اناث	مجموع	ذكور	اناث	مجموع	ذكور	اناث	مجموع	ذكور	اناث	مجموع
هندسة البناء و الانشاءات	0	1	1	26	27	53	7	6	13	33	34	67
هندسة العمارة	0	0	0	2	22	24	4	4	8	6	26	32
الهندسة الميكانيكية	0	0	0	16	3	19	12	2	14	28	5	33
الهندسة الكهربائية	0	0	0	17	11	28	3	3	6	20	14	34
هندسة السيطرة والنظم	0	0	0	13	8	21	0	0	0	13	8	21
هندسة الحاسوب وتكنولوجيا المعلومات	0	0	0	3	4	7	0	0	0	3	4	7
هندسة الليزر والبصريات الالكترونية	0	0	0	9	5	14	0	0	0	9	5	14
هندسة كيمياوية	0	0	0	6	11	17	3	2	5	9	13	22
هندسة المواد	0	0	0	7	20	27	5	7	12	12	27	39
هندسة الكهروميكانيكية	4	0	4	13	18	31	0	0	0	17	18	35
هندسة الانتاج والمعادن	0	0	0	10	3	13	6	0	6	16	3	19
تكنولوجيا النفط	0	0	0	0	2	2	0	0	0	0	2	2
مجموع الاقسام الهندسية	4	1	5	122	134	256	40	24	64	166	159	325
علوم الحاسوب	0	0	0	10	13	23	4	6	10	14	19	33
العلوم التطبيقية	0	0	0	12	44	56	5	5	10	17	49	66
مجموع الاقسام العلمية	0	0	0	22	57	79	9	11	20	31	68	99
مجموع الجامعة	4	1	5	144	191	335	49	35	84	197	227	424

عدد الطلبة العراقيين المتخرجين من الدراسات العليا في الجامعة التكنولوجية موزعين حسب القسم والاختصاص والشهادة والجنس للعام الدراسي 2022/2021

جدول (87)

الكلية	الفرع	الاختصاص	دبلوم عالي			ماجستير			دكتوراه			المجموع		
			ذكور	اناث	مجموع	ذكور	اناث	مجموع	ذكور	اناث	مجموع	ذكور	اناث	مجموع
الهندسة المدنية	الهندسة الانشائية	الهندسة الانشائية	0	0	0	1	5	6	3	1	4	4	6	10
	هندسة الطرق والنقل	هندسة الطرق والنقل	0	0	0	6	6	12	0	0	0	6	6	12
	هندسة البيئة	هندسة البيئة	0	0	0	2	7	9	0	2	2	2	9	11
	هندسة البيئة	تقييم الاثر البيئي	0	1	1	0	0	0	0	0	0	0	1	1
	هندسة الجيوتكنيك	الجيوتكنيك	0	0	0	7	3	10	0	1	1	7	4	11
	هندسة الجيوماتك	الجيوماتك	0	0	0	4	3	7	0	1	1	4	4	8
	هندسة الموارد المائية	هندسة الموارد المائية	0	0	0	1	1	2	2	0	2	3	1	4
	هندسة مواد البناء	هندسة مواد البناء	0	0	0	5	2	7	2	1	3	7	3	10
	مجموع القسم		0	1	1	26	27	53	7	6	13	33	34	67
هندسة العمارة	هندسة تكنولوجيا العمارة	هندسة تكنولوجيا العمارة	0	0	0	1	7	8	0	0	0	1	7	8
	هندسةالتصميم الحضري	هندسةالتصميم الحضري	0	0	0	0	9	9	0	0	0	0	9	9
	هندسة التصميم المعماري	هندسة التصميم المعماري	0	0	0	1	6	7	0	0	0	1	6	7
	هندسة العمارة	هندسة العمارة	0	0	0	0	0	0	4	4	8	4	4	8
	مجموع القسم		0	0	0	2	22	24	4	4	8	6	26	32
الهندسة الميكانيكية	التكييف والتجميد	التكييف والتجميد	0	0	0	9	1	10	0	0	0	9	1	10
	الميكانيك التطبيقي	الميكانيك التطبيقي	0	0	0	2	2	4	7	1	8	9	3	12
	قدرة حرارية	قدرة حرارية	0	0	0	4	0	4	0	0	0	4	0	4
	حراريات	حراريات	0	0	0	0	0	0	5	1	6	5	1	6
	هندسة قدرة حرارية	هندسة قدرة حرارية	0	0	0	1	0	1	0	0	0	1	0	1
	مجموع القسم		0	0	0	16	3	19	12	2	14	28	5	33

تابع جدول (87)

الكلية	الفرع	الاختصاص	دبلوم عالي			ماجستير			دكتوراه			المجموع		
			ذكور	اناث	مجموع	ذكور	اناث	مجموع	ذكور	اناث	مجموع	ذكور	اناث	مجموع
هندسة الكهربائية	القدرة الكهربائية	القدرة الكهربائية	0	0	0	1	0	1	0	0	0	1	0	1
	هندسة القدرة الكهربائية	هندسة القدرة الكهربائية	0	0	0	8	1	9	0	0	0	8	1	9
	هندسة الالكترونيات والاتصالات	هندسة الالكترونيات والاتصالات	0	0	0	8	10	18	3	3	6	11	13	24
	مجموع القسم		0	0	0	17	11	28	3	3	6	20	14	34
هندسة السيطرة والنظم	هندسة السيطرة		0	0	0	7	3	10	0	0	0	7	3	10
	هندسة الميكاترونكس	الميكاترونكس	0	0	0	4	2	6	0	0	0	4	2	6
	هندسة الحاسوب		0	0	0	2	3	5	0	0	0	2	3	5
	مجموع القسم		0	0	0	13	8	21	0	0	0	13	8	21
هندسة الحاسوب وتكنولوجيا المعلومات	هندسة الحاسوب		0	0	0	3	4	7	0	0	0	3	4	7
	مجموع القسم		0	0	0	3	4	7	0	0	0	3	4	7
هندسة الليزر والبصريات	هندسة الليزر	هندسة الليزر	0	0	0	4	3	7	0	0	0	4	3	7
	الالكترونيات البصرية	الالكترونيات البصرية	0	0	0	5	2	7	0	0	0	5	2	7
	مجموع القسم		0	0	0	9	5	14	0	0	0	9	5	14
الهندسة الكيمياوية	الهندسة الكيمياوية	الهندسة الكيمياوية	0	0	0	0	0	0	3	2	5	3	2	5
	هندسة تكرير النفط وتكنولوجيا الغاز	هندسة تكرير النفط وتكنولوجيا الغاز	0	0	0	2	4	6	0	0	0	2	4	6
	هندسة العمليات الكيميائية	هندسة العمليات الكيميائية	0	0	0	4	7	11	0	0	0	4	7	11
	مجموع القسم		0	0	0	6	11	17	3	2	5	9	13	22
هندسة المواد	هندسة المواد	هندسة المواد	0	0	0	6	17	23	5	7	12	11	24	35
	هندسة مواد البناء	هندسة مواد البناء	0	0	0	1	3	4	0	0	0	1	3	4
	مجموع القسم		0	0	0	7	20	27	5	7	12	12	27	39

تابع جدول (87)

الكلية	الفرع	الاختصاص	دبلوم عالي			ماجستير			دكتوراه			المجموع		
			ذكور	اناث	مجموع	ذكور	اناث	مجموع	ذكور	اناث	مجموع	ذكور	اناث	مجموع
الهندسة الكهروميكانيكية	هندسة النظم الكهروميكانيكية	هندسة النظم الكهروميكانيكية	0	0	0	6	11	17	0	0	0	6	11	17
	هندسة الطاقة	هندسة الطاقة	0	0	0	7	7	14	0	0	0	7	7	14
	هندسة الملاحة والتوجية	هندسة الملاحة والتوجية	4	0	4	0	0	0	0	0	0	4	0	4
	مجموع القسم		4	0	4	13	18	31	0	0	0	17	18	35
	هندسة الإنتاج	هندسة الإنتاج	0	0	0	8	3	11	3	0	3	11	3	14
	هندسة المعادن	هندسة المعادن	0	0	0	2	0	2	2	0	2	4	0	4
	الهندسة الصناعية	الهندسة الصناعية	0	0	0	0	0	0	1	0	1	1	0	1
	مجموع القسم		0	0	0	10	3	13	6	0	6	16	3	19
تكنولوجيا النفط	هندسة النفط		0	0	0	0	2	2	0	0	0	0	2	2
	مجموع الاقسام الهندسية		4	1	5	122	134	256	40	24	64	166	159	325
علوم الحاسوب	علوم الحاسوب	علوم الحاسوب	0	0	0	7	4	11	4	6	10	11	10	21
	برامجيات النظم	برامجيات النظم	0	0	0	2	4	6	0	0	0	2	4	6
	ذكاء اصطناعي	ذكاء اصطناعي	0	0	0	0	2	2	0	0	0	0	2	2
	امنية بيانات	امنية بيانات	0	0	0	1	3	4	0	0	0	1	3	4
	مجموع القسم		0	0	0	10	13	23	4	6	10	14	19	33

تابع جدول (87)

الكلية	الفرع	الاختصاص	دبلوم عالي			ماجستير			دكتوراه			المجموع		
			ذكور	اناث	مجموع	ذكور	اناث	مجموع	ذكور	اناث	مجموع	ذكور	اناث	مجموع
العلوم التطبيقية	تطبيقات وتكنولوجيا الليزر	تطبيقات وتكنولوجيا الليزر	0	0	0	1	4	5	0	0	0	1	4	5
	تقانات الليزرو الكهروبصريات	تقانات الليزرو الكهروبصريات	0	0	0	0	0	0	1	3	4	1	3	4
	الفيزياء التطبيقية	الفيزياء التطبيقية	0	0	0	1	7	8	3	0	3	4	7	11
	تقانات المواد	تقانات المواد	0	0	0	0	0	0	1	2	3	1	2	3
	علم المواد	علم المواد	0	0	0	1	4	5	0	0	0	1	4	5
	الرياضيات	الرياضيات التطبيقية	0	0	0	3	5	8	0	0	0	3	5	8
	التقنيات الاحيائية	التقنيات الاحيائية	0	0	0	1	5	6	0	0	0	1	5	6
	التقانات الاحيائية	التقانات الاحيائية	0	0	0	3	7	10	0	0	0	3	7	10
	الكيمياء التطبيقية	الكيمياء التطبيقية	0	0	0	2	11	13	0	0	0	2	11	13
	فيزياء الليزر		0	0	0	0	1	1	0	0	0	0	1	1
مجموع القسم			0	0	0	12	44	56	5	5	10	17	49	66
مجموع الاقسام العلمية			0	0	0	22	57	79	9	11	20	31	68	99
مجموع الجامعة			4	1	5	144	191	335	49	35	84	197	227	424

جامعـــة النهـــــرين

عدد الطلبة العراقيين المتخرجين من الدراسات العليا في جامعة النهرين موزعين حسب الكلية والشهادة والجنس للعام الدراسي 2022/2021

جدول (88)

الكلية	دبلوم عالي			ماجستير			دكتوراه			المجموع		
	ذكور	اناث	مجموع	ذكور	اناث	مجموع	ذكور	اناث	مجموع	ذكور	اناث	مجموع
الطب	8	11	19	26	51	77	14	20	34	48	82	130
الهندسة	0	0	0	35	58	93	5	4	9	40	62	102
هندسة المعلومات	6	0	6	8	7	15	4	3	7	18	10	28
العلوم	0	0	0	18	23	41	8	2	10	26	25	51
التقنيات الاحيائية	0	0	0	3	14	17	2	5	7	5	19	24
اقتصاديات الاعمال	0	0	0	2	7	9	0	0	0	2	7	9
الحقوق	0	0	0	11	19	30	10	6	16	21	25	46
العلوم السياسية	0	0	0	24	22	46	20	14	34	44	36	80
معهد ابحاث الاجنة وعلاج العقم	1	4	5	2	13	15	1	8	9	4	25	29
مجموع الجامعة	15	15	30	129	214	343	64	62	126	208	291	499

جدول (89)

عدد الطلبة العراقيين المتخرجين من الدراسات العليا في جامعة النهرين موزعين حسب الكلية والقسم والاختصاص والشهادة والجنس للعام الدراسي 2022/2021

الكلية	القسم (الفرع)	الاختصاص	دبلوم عالي			ماجستير			دكتوراه			المجموع		
			ذكور	اناث	مجموع	ذكور	اناث	مجموع	ذكور	اناث	مجموع	ذكور	اناث	مجموع
الطب	الكيمياء		8	11	19	10	16	26	8	8	16	26	35	61
	علم الادوية		0	0	0	2	9	11	2	4	6	6	11	17
	علم الامراض		0	0	0	0	1	1	2	0	2	0	3	3
	طب المجتمع		0	0	0	0	0	0	0	1	1	1	0	1
	الاحياء المجهرية		0	0	0	7	13	20	4	1	5	8	17	25
	تشريح		0	0	0	3	1	4	0	0	0	3	1	4
	الفسلجة		0	0	0	4	11	15	4	0	4	4	15	19
	مجموع الكلية		8	11	19	26	51	77	20	14	34	48	82	130
الهندسة	الهندسة المدنية		0	0	0	8	11	19	1	1	2	9	12	21
	الهندسة العمارة		0	0	0	4	9	13	0	0	0	4	9	13
	الهندسة الميكانيكية		0	0	0	3	3	6	1	3	4	6	4	10
	هندسةالالكترونيك والاتصالات		0	0	0	6	7	13	0	0	0	6	7	13
	هندسة الطب الحياتي		0	0	0	4	10	14	2	1	3	5	12	17
	هندسة الحاسوب		0	0	0	4	3	7	0	0	0	4	3	7
	هندسة الليزروالالكترونيات البصرية		0	0	0	1	5	6	0	0	0	1	5	6
	الهندسة الكيمياوية		0	0	0	5	10	15	0	0	0	5	10	15
	مجموع الكلية		0	0	0	35	58	93	4	5	9	40	62	102
هندسة المعلومات	هندسة المعلومات والاتصالات	معلومات واتصالات	0	0	0	6	5	11	3	4	7	10	8	18
	هندسة الشبكات وتقنيات الشبكة الدولية	شبكات وتقنية الشبكة الدولية	0	0	0	2	2	4	0	0	0	2	2	4
	هندسة المنظومات	هندسة المنظومات	6	0	6	0	0	0	0	0	0	6	0	6
	مجموع الكلية		6	0	6	8	7	15	3	4	7	18	10	28

تابع جدول (89)

الكلية	القسم (الفرع)	الاختصاص	دبلوم عالي			ماجستير			دكتوراه			المجموع		
			ذكور	اناث	مجموع	ذكور	اناث	مجموع	ذكور	اناث	مجموع	ذكور	اناث	مجموع
العلوم	الكيمياء		0	0	0	7	8	15	5	2	7	12	10	22
	الفيزياء		0	0	0	5	6	11	3	0	3	8	6	14
	الرياضيات وتطبيقات الحاسوب		0	0	0	1	4	5	0	0	0	1	4	5
	علوم الحاسوب		0	0	0	5	5	10	0	0	0	5	5	10
	مجموع الكلية		0	0	0	18	23	41	10	2	8	26	25	51
التقنيات الحياتية			0	0	0	3	14	17	7	5	2	5	19	24
اقتصاديات الاعمال	اقتصاديات ادارة الاستثمار والموارد	ادارة الاستثمار والموارد	0	0	0	1	3	4	0	0	0	1	3	4
	اقتصاديات ادارة المصارف	ادارة الصيرفة والتحويل	0	0	0	1	3	4	0	0	0	1	3	4
	الرقابة	محاسبة الاعمال	0	0	0	0	1	1	0	0	0	0	1	1
	مجموع الكلية		0	0	0	2	7	9	0	0	0	2	7	9
الحقوق	القانون العام		0	0	0	11	18	29	7	4	11	18	22	40
	القانون الخاص		0	0	0	0	1	1	3	2	5	3	3	6
	مجموع الكلية		0	0	0	11	19	30	10	6	16	21	25	46
العلوم السياسية	الاستراتيجية		0	0	0	5	8	13	6	1	7	11	9	20
	العلاقات الاقتصادية الدولية		0	0	0	7	2	9	1	3	4	8	5	13
	السياسة الدولية		0	0	0	4	6	10	5	5	10	9	11	20
	النظم السياسية والسياسات العامة		0	0	0	8	6	14	8	5	13	16	11	27
	مجموع الكلية		0	0	0	24	22	46	20	14	34	44	36	80
المعهد العالي لتشخيص العقم والتقنيات المساعدة على الانجاب	فسلجة التناسل السريري	العقم السريري والتقنيات المساعدة على الانجاب	1	4	5	0	0	0	0	0	0	1	4	5
		العقم والتناسل السريري	0	0	0	0	0	0	1	8	9	1	8	9
	مجموع القسم		1	4	5	0	0	0	1	8	9	2	12	14
	علم الاجنة التطبيقي	علم الاجنة التطبيقي	0	0	0	2	13	15	0	0	0	2	13	15
	مجموع الكلية		1	4	5	2	13	15	1	8	9	4	25	29
مجموع الجامعة			15	15	30	129	214	343	64	62	126	208	291	499

الجامعـــة العراقية

عدد الطلبة العراقيين المتخرجين من الدراسات العليا في الجامعة العراقية موزعين حسب الكلية والشهادة والجنس للعام الدراسي 2022/2021

جدول (90)

الكلية	دبلوم عالي			ماجستير			دكتوراه			مجموع		
	ذكور	اناث	مجموع	ذكور	اناث	مجموع	ذكور	اناث	مجموع	ذكور	اناث	مجموع
الطب	0	0	0	0	2	2	0	0	0	0	2	2
الهندسة	0	0	0	11	11	22	0	0	0	11	11	22
الادارة والاقتصاد	0	0	0	15	24	39	0	0	0	15	24	39
التربية	12	7	19	43	24	67	0	0	0	55	31	86
التربية للبنات	0	0	0	0	55	55	0	0	0	0	55	55
الاداب	0	0	0	53	44	97	14	8	22	67	52	119
العلوم الاسلامية	0	0	0	58	41	99	29	9	38	87	50	137
القانون والعلوم السياسية	0	0	0	29	15	44	0	0	0	29	15	44
مجموع الجامعة	12	7	19	209	216	425	43	17	60	264	240	504

عدد الطلبة العراقيين المتخرجين من الدراسات العليا في الجامعة العراقية موزعين حسب الكلية والقسم والاختصاص والشهادة والجنس للعام الدراسي 2022/2021

جدول (91)

الكلية	القسم (الفرع)	الاختصاص	دبلوم عالي			ماجستير			دكتوراه			مجموع		
			ذكور	اناث	مجموع	ذكور	اناث	مجموع	ذكور	اناث	مجموع	ذكور	اناث	مجموع
الطب	الاحياءالمجهرية		0	0	0	0	2	2	0	0	0	0	2	2
الهندسة	هندسة الحاسوب		0	0	0	11	11	22	0	0	0	11	11	22
الادارة والاقتصاد	ادارة الاعمال		0	0	0	4	10	14	0	0	0	4	10	14
	العلوم المالية والمصرفية		0	0	0	5	5	10	0	0	0	5	5	10
	المحاسبة		0	0	0	6	9	15	0	0	0	6	9	15
	مجموع الكلية		0	0	0	15	24	39	0	0	0	15	24	39
التربية	علوم الحياة	علوم الحياة	0	0	0	7	10	17	0	0	0	7	10	17
	العلوم التربوية والنفسية	مناهج وطرائق التدريس العامة	12	7	19	11	7	18	0	0	0	23	14	37
	علوم القران والتربية الاسلامية	التربية الإسلامية والدراسات القرانية المعاصرة	0	0	0	15	2	17	0	0	0	15	2	17
	التاريخ	التاريخ الحديث	0	0	0	10	5	15	0	0	0	10	5	15
	مجموع الكلية		12	7	19	43	24	67	0	0	0	55	31	86
التربية للبنات	اللغة العربية	اللغة	0	0	0	0	17	17	0	0	0	0	17	17
		اللغة العربية وادابها	0	0	0	0	7	7	0	0	0	0	7	7
		مجموع القسم	0	0	0	0	24	24	0	0	0	0	24	24
	علوم القران والتربية الاسلامية	علوم القران	0	0	0	0	16	16	0	0	0	0	16	16
		طرائق تدريس القران الكريم والتربية	0	0	0	0	15	15	0	0	0	0	15	15
		مجموع القسم	0	0	0	0	31	31	0	0	0	0	31	31
	مجموع الكلية		0	0	0	0	55	55	0	0	0	0	55	55

تابع جدول (91)

الكلية	القسم (الفرع)	الاختصاص	دبلوم عالي			ماجستير			دكتوراه			مجموع		
			ذكور	اناث	مجموع	ذكور	اناث	مجموع	ذكور	اناث	مجموع	ذكور	اناث	مجموع
الآداب	اللغة العربية	اللغة العربية	0	0	0	11	10	21	6	3	9	17	13	30
	الادب العربي	الادب العربي	0	0	0	7	9	16	5	3	8	12	12	24
		مجموع القسم	0	0	0	18	19	37	11	6	17	29	25	54
	علوم القران	التفسير	0	0	0	17	7	24	3	2	5	20	9	29
	التاريخ	التاريخ الاسلامي	0	0	0	11	6	17	0	0	0	11	6	17
		التاريخ الحديث والمعاصر	0	0	0	3	7	10	0	0	0	3	7	10
		مجموع القسم	0	0	0	14	13	27	0	0	0	14	13	27
	الجغرافية		0	0	0	4	5	9	0	0	0	4	5	9
		مجموع الكلية	0	0	0	53	44	97	14	8	22	67	52	119
العلوم الاسلامية	الشريعة	فقه واصوله	0	0	0	16	9	25	14	2	16	30	11	41
	العقيدة والفكر الانساني	العقيدة	0	0	0	15	9	24	7	5	12	22	14	36
	الحديث وعلومه	الحديث النبوي	0	0	0	12	5	17	8	2	10	20	7	27
	مقارنة الاديان	مقارنة الاديان	0	0	0	8	10	18	0	0	0	8	10	18
	التفسير	التفسير	0	0	0	7	8	15	0	0	0	7	8	15
		مجموع الكلية	0	0	0	58	41	99	29	9	38	87	50	137
القانون والعلوم السياسية	القانون العام	القانون العام	0	0	0	10	5	15	0	0	0	10	5	15
	القانون الخاص	القانون الخاص	0	0	0	8	5	13	0	0	0	8	5	13
	العلوم السياسية	دراسات دولية	0	0	0	11	5	16	0	0	0	11	5	16
		مجموع الكلية	0	0	0	29	15	44	0	0	0	29	15	44
		مجموع الجامعة	12	7	19	209	216	425	43	17	60	264	240	504

المجلس العراقي للاختصاصات الطبية

عدد الطلبة العراقيين المتخرجين من الدراسات العليا في المجلس العراقي للاختصاصات الطبية موزعين حسب الكلية والشهادة والجنس للعام الدراسي 2022 / 2021

جدول (92)

الكليات	دكتوراه (البورد)			المجموع		
	ذكور	اناث	مجموع	ذكور	اناث	مجموع
المجلس العراقي للاختصاصات الطبية	267	273	540	267	273	540
المجموع	267	273	540	267	273	540

عدد الطلبة العراقيين المتخرجين من الدراسات العليا في المجلس العراقي للاختصاصات الطبية موزعين حسب الكلية والقسم والاختصاص والشهادة والجنس للعام الدراسي 2022 / 2021

جدول (93)

الكلية	الاختصاص العام	الاختصاص الدقيق	دكتوراه			المجموع		
			ذكور	اناث	مجموع	ذكور	اناث	مجموع
المجلس العراقي للاختصاصات الطبية	علم الامراض	النسيج المرضي	5	21	26	5	21	26
		امراض الدم	0	14	14	0	14	14
		الاحياء المجهرية	0	3	3	0	3	3
		الكيمياء المرضية	1	14	15	1	14	15
	امراض الجهاز الهضمي	امراض الجهاز الهضمي والكبد/بالغين/ تخصص دقيق	3	0	3	3	0	3
		امراض الجهاز الهضمي والكبد/اطفال/ تخصص دقيق	2	0	2	2	0	2
	امراض الجهاز التنفسي	امراض الجهاز التنفسي/تخصص دقيق	2	0	2	2	0	2
	امراض المفاصل والتاهيل الطبي /مسار مباشر	امراض المفاصل والتاهيل الطبي / مسار مباشر	2	8	10	2	8	10
	امراض القلب اطفال	امراض القلب اطفال/اطفال وتشوهات القلب/تخصص دقيق	3	0	3	3	0	3
	امراض القلب بالغين/تخصص دقيق	امراض القلب بالغين	8	0	8	8	0	8
	امراض الدم السريري بالغين/مسار مباشر	امراض الدم السريري بالغين/مسار مباشر	2	7	9	2	7	9

تابع جدول (93)

الكلية	الاختصاص العام	الاختصاص الدقيق	دكتوراه			المجموع		
			ذكور	اناث	مجموع	ذكور	اناث	مجموع
المجلس العراقي للاختصاصات الطبية	امراض الدم السريري والاورام/الاطفال (تخصص دقيق)	امراض الدم السريري والاورام/الاطفال (تخصص دقيق)	1	1	2	1	1	2
	امراض الغدد الصماء والسكري للاطفال	امراض الغدد الصماء والسكري للاطفال	3	0	3	3	0	3
	امراض الغدد الصماء والسكري للبالغين	امراض الغدد الصماء والسكري للبالغين	2	0	2	2	0	2
	الامراض الجلدية والزهرية	الامراض الجلدية والزهرية	4	12	16	4	12	16
	الطب الباطني	الطب الباطني	32	6	38	32	6	38
	طب الاطفال	طب الاطفال	19	11	30	19	11	30
	طب المجتمع	طب المجتمع	1	4	5	1	4	5
	طب الاسرة	طب الاسرة	3	39	42	3	39	42
	طب وجراحة العيون	طب وجراحة العيون	8	0	8	8	0	8
	طب الجملة العصبية	طب الجملة العصبية	9	1	10	9	1	10
	الطب العدلي	الطب العدلي	0	2	2	0	2	2
	الطب النفسي	الطب النفسي	2	9	11	2	9	11
	طب الاورام	طب الاورام	5	9	14	5	9	14
	طب الطوارئ	طب الطوارئ	1	0	1	1	0	1

تابع جدول (93)

الكلية	الاختصاص العام	الاختصاص الدقيق	دكتوراه			المجموع		
			ذكور	اناث	مجموع	ذكور	اناث	مجموع
المجلس العراقي للاختصاصات الطبية	الجراحة العامة	الجراحة	15	1	16	15	1	16
	جراحةالانف والاذن والحنجرة	جراحةالانف والاذن والحنجرة	13	7	20	13	7	20
	جراحة الوجه والفكين	جراحة الوجه والفكين	7	2	9	7	2	9
	جراحة العظام والكسور	جراحة العظام والكسور	23	0	23	23	0	23
	الجراحة التقويمية	الجراحة التقويمية	3	4	7	3	4	7
	الجراحة البولية	الجراحة البولية	15	2	17	15	2	17
	جراحة الجملة العصبية	جراحة الجملة العصبية	10	0	10	10	0	10
	جراحة الجهاز الهضمي	جراحة الجهاز الهضمي(تخصص دقيق)	4	1	5	4	1	5
	جراحة الاطفال	جراحة الاطفال	4	2	6	4	2	6
	جراحة الصدر والقلب والاوعية الدموية	جراحة الصدر والقلب والاوعية الدموية	2	1	3	2	1	3
	النسائية والتوليد	النسائية والتوليد	0	37	37	0	37	37
	الاشعة التشخيصية	الاشعة التشخيصية	3	11	14	3	11	14
	التخدير	التخديروالعناية المركزة	24	27	51	24	27	51
	صيدلة سريرية	صيدلة سريرية	3	2	5	3	2	5
	الامراض العصبية/الاطفال	الامراض العصبية/الاطفال	1	0	1	1	0	1

تابع جدول (93)

الكلية	الاختصاص العام	الاختصاص الدقيق	دكتوراه ذكور	دكتوراه اناث	دكتوراه مجموع	المجموع ذكور	المجموع اناث	المجموع مجموع
المجلس العراقي للاختصاصات الطبية	الفسلجه العصبية السريرية	الفسلجه العصبية	0	5	5	0	5	5
	طب الالم (تخصص دقيق)		2	3	5	2	3	5
	الطب الفيزيائي والتاهيل الطبي		2	1	3	2	1	3
	الزمالة التخصصية في العناية المركزة		1	0	1	1	0	1
	الزمالة التخصصية لجراحة العمود الفقري		1	0	1	1	0	1
	الزمالة التخصصية في جراحة السمنة المفرطة		4	0	4	4	0	4
	الزمالة التخصصية في اختصاص الخصوبة وتقنيات الحمل المعان		0	6	6	0	6	6
	الزمالة التخصصية في اختصاص المعالجة الناظورية لحصى الكلى		3	0	3	3	0	3
	الزمالة التخصصية لعمليات زرع الكلى/بالغين		1	0	1	1	0	1
	الزمالة التخصصية في اختصاص ناظور البطن البولي		2	0	2	2	0	2
	الزمالة التخصصية لطب الذكورة		3	0	3	3	0	3
	الزمالة التخصصية في اختصاص كهروفسلجة القلب		1	0	1	1	0	1
	الزمالة التخصصية في اختصاص الصرع		2	0	2	2	0	2
	مجموع المجلس		267	273	540	267	273	540

الهيئة العراقية للحاسبات والمعلوماتية

عدد الطلبة العراقيين المتخرجين من الدراسات العليا في الهيئة العراقية للحاسبات والمعلوماتية موزعين حسب الكلية والجنس للعام الدراسي 2022/2021

جدول (94)

الكلية	دبلوم عالي			ماجستير			دكتوراه			المجموع		
	ذكور	اناث	مجموع	ذكور	اناث	مجموع	ذكور	اناث	مجموع	ذكور	اناث	مجموع
معهد المعلوماتية للدراسات العليا	14	10	24	20	16	36	1	0	1	35	26	61
المجموع	14	10	24	20	16	36	1	0	1	35	26	61

اعداد الطلبة المتخرجين من الدراسات العليا في الهيئة العراقية للحاسبات موزعين حسب الكلية والقسم والاختصاص والشهادة والجنس للعام الدراسي 2022/2021

جدول (95)

الكلية	القسم (الفرع)	الاختصاص	دبلوم عالي			ماجستير			دكتوراه			المجموع		
			ذكور	اناث	مجموع	ذكور	اناث	مجموع	ذكور	اناث	مجموع	ذكور	اناث	مجموع
معهد المعلوماتية للدراسات العليا	علوم الحاسوب	علوم الحاسوب	14	10	24	20	16	36	1	0	1	35	26	61
المجموع			14	10	24	20	16	36	1	0	1	35	26	61

جامعـــة الموصـــل

عدد الطلبة العراقيين المتخرجين من الدراسات العليا في جامعة الموصل موزعين حسب الكلية والشهادة والجنس للعام الدراسي 2022/2021

جدول (96)

الكلية	دبلوم عالي			ماجستير			دكتوراه			مجموع		
	ذكور	اناث	مجموع	ذكور	اناث	مجموع	ذكور	اناث	مجموع	ذكور	اناث	مجموع
الطب	2	17	19	5	17	22	1	1	2	8	35	43
طب الاسنان	0	0	0	23	26	49	2	12	14	25	38	63
الصيدلة	0	0	0	2	8	10	0	0	0	2	8	10
التمريض	0	0	0	5	11	16	0	0	0	5	11	16
الهندسة	11	16	27	44	50	94	9	2	11	64	68	132
الزراعة والغابات	4	9	13	45	23	68	17	7	24	66	39	105
الطب البيطري	0	0	0	19	14	33	0	0	0	19	14	33
العلوم	0	0	0	28	40	68	2	10	12	30	50	80
علوم الحاسوب والرياضيات	12	17	29	44	29	73	6	10	16	62	56	118
علوم البيئة وتقاناتها	0	0	0	8	7	15	0	0	0	8	7	15
الادارة والاقتصاد	70	44	114	70	45	115	27	8	35	167	97	264
التربية للعلوم الصرفة	0	0	0	35	34	69	7	18	25	42	52	94
التربية للعلوم الانسانية	14	7	21	85	88	173	10	9	19	109	104	213
التربية للبنات	0	0	0	0	64	64	0	0	0	0	64	64
التربية الاساسية	0	0	0	76	33	109	9	2	11	85	35	120
الاداب	8	11	19	77	24	101	13	2	15	98	37	135
الاثار	0	0	0	10	3	13	0	0	0	10	3	13
الحقوق	8	8	16	39	17	56	14	2	16	61	27	88
العلوم السياسية	0	0	0	8	3	11	0	0	0	8	3	11
التربية البدنية وعلوم الرياضة	0	0	0	12	3	15	24	1	25	36	4	40
العلوم الاسلامية	0	0	0	9	15	24	0	0	0	9	15	24
مجموع الجامعة	129	129	258	644	554	1198	141	84	225	914	767	1681

عدد الطلبة العراقيين المتخرجين من الدراسات العليا في جامعة الموصل موزعين حسب الكلية والقسم والاختصاص والشهادة والجنس للعام الدراسي 2022/2021

جدول (97)

الكلية	القسم (الفرع)	الاختصاص	دبلوم عالي			ماجستير			دكتوراه			مجموع		
			ذكور	اناث	مجموع	ذكور	اناث	مجموع	ذكور	اناث	مجموع	ذكور	اناث	مجموع
الطب	التشريح والانسجة	التشريح والانسجة	0	0	0	4	1	5	0	1	1	4	2	6
	طب الاسرة والمجتمع	طب الاسرة والمجتمع	0	7	7	0	0	0	0	0	0	0	7	7
	الفسلجة الطبية	الفسلجة الطبية	0	0	0	1	3	4	0	0	0	1	3	4
	الكيمياء الحياتية السريرية	الكيمياء الحياتية السريرية	0	0	0	0	3	3	0	0	0	0	3	3
	امراض المفاصل والتاهيل الطبي	امراض المفاصل والتاهيل الطبي	2	10	12	0	0	0	0	0	0	2	10	12
	الادوية	الادوية	0	0	0	0	10	10	1	0	1	1	10	11
	مجموع الكلية		2	17	19	5	17	22	1	1	2	8	35	43
طب الاسنان	تقويم الاسنان	تقويم الاسنان	0	0	0	0	0	0	1	0	1	1	0	1
		طب الاسنان الوقائي	0	0	0	3	7	10	1	11	12	4	18	22
		مجموع القسم	0	0	0	3	7	10	2	11	13	5	18	23
	جراحة الفم الوجه والفكين	جراحة الفم الوجه والفكين	0	0	0	6	7	13	0	0	0	6	7	13
	علوم طب الاسنان الاساسية	ادوية فموية	0	0	0	2	5	7	0	0	0	2	5	7
	علاج الاسنان التحفظي	معالجة الاسنان	0	0	0	3	7	10	0	1	1	3	8	11
	صناعه الاسنان		0	0	0	9	0	9	0	0	0	9	0	9
	مجموع الكلية		0	0	0	23	26	49	2	12	14	25	38	63

تابع جدول (97)

الكلية	القسم (الفرع)	الاختصاص	دبلوم عالي			ماجستير			دكتوراه			مجموع		
			ذكور	اناث	مجموع	ذكور	اناث	مجموع	ذكور	اناث	مجموع	ذكور	اناث	مجموع
الصيدلة	عام		0	0	0	2	8	10	0	0	0	2	8	10
التمريض			0	0	0	5	11	16	0	0	0	5	11	16
الهندسة	الهندسة المدنية	الانشاءات	2	0	2	4	5	9	1	0	1	7	5	12
		تربة	2	4	6	5	2	7	0	0	0	7	6	13
		طرق ومواصلات	0	0	0	1	1	2	0	0	0	1	1	2
		مجموع القسم	4	4	8	10	8	18	1	0	1	15	12	27
	هندسة العمارة	هندسة العمارة	0	0	0	2	9	11	0	0	0	2	9	11
	الهندسة الميكانيكية	الهندسة الميكانيكية التطبيقية	0	0	0	1		1	0	0	0	1	0	1
		حراريات	0	0	0	11	3	14	0	0	0	11	3	14
		مجموع القسم	0	0	0	12	3	15	0	0	0	12	3	15
	الهندسة الكهربائية	قدرة ومكائن	4	11	15	10	12	22	2	0	2	16	23	39
		هندسة الحاسوب	0	0	0	2	10	12	8	2	6	8	12	20
	هندسة السدود والموارد المائية	سدود الموارد المائية	3	1	4	0	0	0	0	0	0	3	1	4
		هيدروليك	0	0	0	1	4	5	0	0	0	1	4	5
		هيدرولجي	0	0	0	3	2	5	0	0	0	3	2	5
		ري وبزل	0	0	0	4	2	6	0	0	0	4	2	6
		مجموع القسم	3	1	4	8	8	16	0	0	0	11	9	20
مجموع الكلية			11	16	27	44	50	94	9	2	11	64	68	132

تابع جدول (97)

الكلية	القسم (الفرع)	الاختصاص	دبلوم عالي			ماجستير			دكتوراه			مجموع		
			ذكور	اناث	مجموع	ذكور	اناث	مجموع	ذكور	اناث	مجموع	ذكور	اناث	مجموع
الزراعة والغابات	الاقتصاد الزراعي		0	0	0	2	2	4	0	0	0	2	2	4
	الارشاد الزراعي ونقل التقنيات		0	0	0	1	1	2	0	0	0	1	1	2
	البستنة وهندسة الحدائق		1	3	4	4	5	9	3	0	3	8	8	16
	علوم التربة والموارد المائية		2	3	5	5	3	8	3	1	2	9	7	16
	الانتاج الحيواني	الانتاج الحيواني	0	0	0	10	2	12	3	0	3	13	2	15
	علوم الاغذية	علوم الاغذية	0	0	0	5	3	8	3	2	1	6	5	11
	وقاية النبات	وقاية النباتات	0	0	0	4	1	5	0	0	0	4	1	5
		امراض النبات	0	0	0	0	0	0	4	2	2	2	2	4
		حشرات	0	0	0	1	1	2	2	0	2	3	1	4
	مجموع القسم		0	0	0	5	2	7	6	2	4	9	4	13
	المكائن والالات الزراعية	المكائن والالات الزراعية	0	0	0	8	0	8	0	0	0	8	0	8
	المحاصيل الحقلية	المحاصيل الحقلية	0	0	0	3	0	3	3	0	3	6	0	6
	علوم الغابات	علوم الغابات	1	3	4	2	5	7	1	2	4	3	10	14
	مجموع الكلية		4	9	13	45	23	68	17	7	24	66	39	105
الطب البيطري	الطب الباطني والوقائي البيطري	الطب الباطني البيطري	0	0	0	1	2	3	0	0	0	1	2	3
		تشخيصات مرضية	0	0	0	1	2	3	0	0	0	1	2	3
	مجموع القسم		0	0	0	2	4	6	0	0	0	2	4	6

تابع جدول (97)

الكلية	القسم (الفرع)	الاختصاص	دبلوم عالي			ماجستير			دكتوراه			مجموع		
			ذكور	اناث	مجموع	ذكور	اناث	مجموع	ذكور	اناث	مجموع	ذكور	اناث	مجموع
الطب البيطري	الاحياء المجهرية	احياء مجهرية بيطرية	0	0	0	1	2	3	0	0	0	1	2	3
		طفيليات بيطرية	0	0	0	1	2	3	0	0	0	1	2	3
	مجموع القسم		0	0	0	2	4	6	0	0	0	2	4	6
	الجراحة وعلم تناسل الحيوان	جراحة بيطرية	0	0	0	4	0	4	0	0	0	4	0	4
		توليد بيطري	0	0	0	3	1	4	0	0	0	3	1	4
	مجموع القسم		0	0	0	7	1	8	0	0	0	7	1	8
	الفسلجة والكيمياء الحياتية والادوية	ادوية وسموم بيطرية	0	0	0	2	4	6	0	0	0	2	4	6
	الامراض وامراض الدواجن	امراض دواجن	0	0	0	1	0	1	0	0	0	1	0	1
	الصحة العامة	الصحة العامة البيطرية	0	0	0	1	1	2	0	0	0	1	1	2
	التشريح	تشريح بيطري	0	0	0	4	0	4	0	0	0	4	0	4
	مجموع الكلية		0	0	0	19	14	33	0	0	0	19	14	33
العلوم	علوم الحياة	علم النبات	0	0	0	2	6	8	1	1	2	3	7	10
		علم الحيوان	0	0	0	3	8	11	0	3	3	3	11	14
		الاحياء المجهرية	0	0	0	2	5	7	0	4	4	2	9	11
	مجموع القسم		0	0	0	7	19	26	1	8	9	8	27	35
	الكيمياء	الكيمياء الصناعية	0	0	0	0	3	3	0	0	0	0	3	3
		الكيمياء الحياتية	0	0	0	1	4	5	0	0	0	1	4	5
		الكيمياء الفيزياوية	0	0	0	1	1	2	0	1	1	1	2	3
		الكيمياء العضوية	0	0	0	1	1	2	0	0	0	1	1	2

تابع جدول (97)

الكلية	القسم (الفرع)	الاختصاص	دبلوم عالي			ماجستير			دكتوراه			مجموع		
			ذكور	اناث	مجموع	ذكور	اناث	مجموع	ذكور	اناث	مجموع	ذكور	اناث	مجموع
العلوم	الكيمياء	الكيمياء اللاعضوية	0	0	0	2	3	5	0	0	0	2	3	5
		الكيمياء التحليلية	0	0	0	1	1	2	0	0	0	1	1	2
		مجموع القسم	0	0	0	6	13	19	0	1	1	6	14	20
	الفيزياء	علم الفيزياء	0	0	0	8	7	15	0	0	0	8	7	15
		الحاله الصلبه	0	0	0	0	0	0	1	0	1	1	0	1
		مجموع القسم	0	0	0	8	7	15	1	0	1	9	7	16
	علوم الارض	متحجرات وطباقية	0	0	0	3	1	4	0	0	0	3	1	4
		الجيوكيمياء	0	0	0	4	0	4	0	1	1	4	1	5
		مجموع القسم	0	0	0	7	1	8	0	1	1	7	2	9
	مجموع الكلية		0	0	0	28	40	68	2	10	12	30	50	80
علوم الحاسوب والرياضيات	الرياضيات	رياضيات حاسوبية	0	0	0	7	5	12	1	4	5	8	9	17
		رياضيات بحتة	0	0	0	5	5	10	3	1	4	8	6	14
		مجموع القسم	0	0	0	12	10	22	4	5	9	16	15	31
	علوم الحاسوب		5	6	11	17	10	27	2	5	7	24	21	45
	الاحصاء والمعلوماتية	احصاء	3	3	6	14	9	23	0	0	0	17	12	29
	هندسة البرمجيات	هندسة البرمجيات	4	8	12	1	0	1	0	0	0	5	8	13
	مجموع الكلية		12	17	29	44	29	73	6	10	16	62	56	118

تابع جدول (97)

الكلية	القسم (الفرع)	الاختصاص	دبلوم عالي			ماجستير			دكتوراه			مجموع		
			ذكور	اناث	مجموع	ذكور	اناث	مجموع	ذكور	اناث	مجموع	ذكور	اناث	مجموع
علوم البيئة وتقاناتها	علوم البيئة		0	0	0	8	7	15	0	0	0	8	7	15
الادارة والاقتصاد	ادارة الاعمال		10	9	19	15	8	23	11	3	14	36	20	56
	الادارة الصناعية		17	7	24	15	6	21	2	2	4	34	15	49
	المحاسبة		25	4	29	13	5	18	3	2	5	41	11	52
	العلوم المالية والمصرفية		8	10	18	9	7	16	0	0	0	17	17	34
	الاقتصاد		6	11	17	12	13	25	11	1	12	29	25	54
	نظم المعلومات الادارية		4	3	7	0	0	0	0	0	0	4	3	7
	ادارة التسويق		0	0	0	6	6	12	0	0	0	6	6	12
	مجموع الكلية		70	44	114	70	45	115	27	8	35	167	97	264
التربية للعلوم الصرفة	علوم الحياة	علوم الحياة	0	0	0	14	15	29	2	12	14	16	27	43
		طرائق تدريس	0	0	0	2	1	3	0	0	0	2	1	3
		مجموع القسم	0	0	0	16	16	32	2	12	14	18	28	46
	الكيمياء		0	0	0	13	3	16	5	6	11	18	9	27
	الفيزياء		0	0	0	2	8	10	0	0	0	2	8	10
	الرياضيات	الرياضيات	0	0	0	4	7	11	0	0	0	4	7	11
	مجموع الكلية		0	0	0	35	34	69	7	18	25	42	52	94

تابع جدول (97)

الكلية	القسم (الفرع)	الاختصاص	دبلوم عالي			ماجستير			دكتوراه			مجموع		
			ذكور	اناث	مجموع	ذكور	اناث	مجموع	ذكور	اناث	مجموع	ذكور	اناث	مجموع
التربية للعلوم الانسانية	اللغة العربية	اللغة	0	0	0	6	5	11	3		3	9	5	14
		الادب	0	0	0	4	5	9	5	2	3	7	7	14
		طرائق تدريس	0	0	0	4	3	7	0	0	0	4	3	7
		مجموع القسم	0	0	0	14	13	27	8	2	6	20	15	35
	اللغة الانكليزية	اللغة	0	0	0	5	10	15	0	0	0	5	10	15
	التاريخ	تاريخ اسلامي	0	0	0	12	7	19	3	1	2	14	8	22
		تاريخ حديث	0	0	0	7	8	15	0	0	0	7	8	15
		مجموع القسم	0	0	0	19	15	34	3	1	2	21	16	37
	الجغرافية	جغرافية بشرية	0	0	0	10	5	15	1	0	1	11	5	16
		جغرافية طبيعية	0	0	0	7	7	14	0	0	0	7	7	14
		طرائق تدريس	0	0	0	5	2	7	0	0	0	5	2	7
		علم الخرائط ونظم المعلومات	6	3	9	0	0	0	0	0	0	6	3	9
		مجموع القسم	6	3	9	22	14	36	1	0	1	29	17	46
	العلوم التربوية والنفسية	علم النفس التربوي	0	0	0	7	12	19	4	4	0	7	16	23
		علوم تربوية	0	0	0	3	6	9	3	2	1	4	8	12
		طرائق تدريس	8	4	12	1	1	2	0	0	0	9	5	14
		مجموع القسم	8	4	12	11	19	30	7	6	1	20	29	49
	طرائق تدريس القران والتربية الاسلامية	علوم القران	0	0	0	13	16	29	0	0	0	13	16	29
		طرائق تدريس	0	0	0	1	1	2	0	0	0	1	1	2
		مجموع القسم	0	0	0	14	17	31	0	0	0	14	17	31
	مجموع الكلية		14	7	21	85	88	173	19	9	10	109	104	213

تابع جدول (97)

الكلية	القسم (الفرع)	الاختصاص	دبلوم عالي			ماجستير			دكتوراه			مجموع		
			ذكور	اناث	مجموع	ذكور	اناث	مجموع	ذكور	اناث	مجموع	ذكور	اناث	مجموع
التربية للبنات	اللغة العربية	اللغة	0	0	0	0	14	14	0	0	0	0	14	14
		الادب	0	0	0	0	10	10	0	0	0	0	10	10
		مجموع القسم	0	0	0	0	24	24	0	0	0	0	24	24
	الكيمياء	الكيمياء	0	0	0	0	17	17	0	0	0	0	17	17
	علوم الحياة	علوم الحياة	0	0	0	0	14	14	0	0	0	0	14	14
	التربية البدنية وعلوم الرياضة	التربية البدنية وعلوم الرياضة	0	0	0	0	9	9	0	0	0	0	9	9
	مجموع الكلية		0	0	0	0	64	64	0	0	0	0	64	64
التربية الاساسية	اللغة العربية	اللغة العربية	0	0	0	11	3	14	0	0	0	11	3	14
		الادب العربي	0	0	0	14	3	17	2	2	4	16	5	21
		مجموع القسم	0	0	0	25	6	31	2	2	4	27	8	35
	اللغة الانكليزية	لغة	0	0	0	10	5	15	0	0	0	10	5	15
	التاريخ	التاريخ الاسلامي	0	0	0	15	5	20	0	0	0	15	5	20
	التربية البدنية وعلوم الرياضة	التربية البدنية وعلوم الرياضة	0	0	0	9	2	11	0	0	0	9	2	11
		فلسفة تربية البدنية وعلوم الرياضة	0	0	0	0	0	0	7	0	7	7	0	7
		مجموع القسم	0	0	0	9	2	11	7	0	7	16	2	18
	التربية الخاصة		0	0	0	12	7	19	0	0	0	12	7	19
	التربية الاسلامية	التربية الاسلامية	0	0	0	5	8	13	0	0	0	5	8	13
	مجموع الكلية		0	0	0	76	33	109	9	2	11	85	35	120

تابع جدول (97)

الكلية	القسم (الفرع)	الاختصاص	دبلوم عالي			ماجستير			دكتوراه			مجموع		
			ذكور	اناث	مجموع	ذكور	اناث	مجموع	ذكور	اناث	مجموع	ذكور	اناث	مجموع
الاداب	اللغة العربية	اللغة العربية	0	0	0	10	2	12	2	1	3	12	3	15
		الادب العربي	0	0	0	12	5	17	3	1	4	15	6	21
		مجموع القسم	0	0	0	22	7	29	5	2	7	27	9	36
	اللغة الانكليزية	اللغة الانكليزية	0	0	0	5	6	11	0	0	0	5	6	11
	التاريخ	التاريخ الاسلامي	0	0	0	12	3	15	3	0	3	15	3	18
		التاريخ الحديث	0	0	0	14	0	14	4	0	4	18	0	18
		مجموع القسم	0	0	0	26	3	29	7	0	7	33	3	36
	علم الاجتماع	علم الاجتماع	0	0	0	14	2	16	1	0	1	15	2	17
		بناء السلام	8	11	19	0	0	0	0	0	0	8	11	19
		مجموع القسم	8	11	19	14	2	16	1	0	1	23	13	36
	الترجمة		0	0	0	9	4	13	0	0	0	9	4	13
	اللغة الفرنسية		0	0	0	1	1	2	0	0	0	1	1	2
	اللغات وتقنية المعرفة		0	0	0	0	1	1	0	0	0	0	1	1
	مجموع الكلية		8	11	19	77	24	101	13	2	15	98	37	135
الاثار	اللغات العراقية القديمة		0	0	0	2	1	3	0	0	0	2	1	3
	الاثار	الاثار القديمة	0	0	0	7	2	9	0	0	0	7	2	9
		الاثار الاسلامية	0	0	0	1	0	1	0	0	0	1	0	1
		مجموع القسم	0	0	0	8	2	10	0	0	0	8	2	10
	مجموع الكلية		0	0	0	10	3	13	0	0	0	10	3	13

تابع جدول (97)

الكلية	القسم (الفرع)	الاختصاص	دبلوم عالي			ماجستير			دكتوراه			مجموع		
			ذكور	اناث	مجموع	ذكور	اناث	مجموع	ذكور	اناث	مجموع	ذكور	اناث	مجموع
الحقوق	القانون العام		1	1	2	10	7	17	5	1	6	16	9	25
	القانون الخاص		0	1	1	18	6	24	9	1	10	27	8	35
	حقوق الانسان		7	6	13	11	4	15	0	0	0	18	10	28
	مجموع الكلية		8	8	16	39	17	56	14	2	16	61	27	88
العلوم السياسية	العلاقات الدولية والسياسة العامه		0	0	0	8	3	11	0	0	0	8	3	11
التربية البدنية وعلوم الرياضة	تربية بدنية وعلوم الرياضة		0	0	0	12	3	15	0	0	0	12	3	15
	تدريب رياضي		0	0	0	0	0	0	5	0	5	5	0	5
	ادرة وتنظيم		0	0	0	0	0	0	4	0	4	4	0	4
	البايوميكانيك		0	0	0	0	0	0	5	0	5	5	0	5
	قياس وتقويم		0	0	0	0	0	0	6	0	6	6	0	6
	علم النفس الرياضي		0	0	0	0	0	0	4	1	5	4	1	5
	مجموع الكلية		0	0	0	12	3	15	24	1	25	36	4	40
العلوم الاسلامية	الشريعه		0	0	0	3	9	12	0	0	0	3	9	12
	العقيدة		0	0	0	6	6	12	0	0	0	6	6	12
	مجموع الكلية		0	0	0	9	15	24	0	0	0	9	15	24
	مجموع الجامعة		129	129	258	644	554	1198	141	84	225	914	767	1681

جامعـــة نينوى

عدد الطلبة العراقيين المتخرجين من الدراسات العليا في جامعة نينوى موزعين حسب الكلية والشهادة والجنس للعام الدراسي 2022/2021

جدول (98)

الكلية	دبلوم عالي			ماجستير			دكتوراه			المجموع		
	ذكور	اناث	مجموع	ذكور	اناث	مجموع	ذكور	اناث	مجموع	ذكور	اناث	مجموع
هندسة الالكترونيات	0	0	0	5	11	16	0	0	0	5	11	16
مجموع الجامعة	0	0	0	5	11	16	0	0	0	5	11	16

عدد الطلبة العراقيين المتخرجين من الدراسات العليا في جامعة نينوى موزعين حسب الكلية والقسم والاختصاص والشهادة والجنس للعام الدراسي 2022/2021

جدول (99)

الكلية	القسم (الفرع)	الاختصاص	دبلوم عالي			ماجستير			دكتوراه			المجموع		
			ذكور	اناث	مجموع	ذكور	اناث	مجموع	ذكور	اناث	مجموع	ذكور	اناث	مجموع
هندسة الالكترونيات	هندسة الحاسوب والمعلوماتية	هندسة الحاسوب والمعلوماتية	0	0	0	0	2	2	0	0	0	0	2	2
	هندسة الاتصالات	هندسة الاتصالات	0	0	0	4	4	8	0	0	0	4	4	8
	هندسة الالكترونيك	هندسة الالكترونيك	0	0	0	1	5	6	0	0	0	1	5	6
مجموع الجامعة			0	0	0	5	11	16	0	0	0	5	11	16

جامعـــة البصـــرة

عدد الطلبة العراقيين المتخرجين من الدراسات العليا في جامعة البصرة موزعين حسب الكلية والشهادة والجنس للعام الدراسي 2022/2021

جدول (100)

الكلية	دبلوم عالي			ماجستير			دكتوراه			المجموع		
	ذكور	اناث	مجموع	ذكور	اناث	مجموع	ذكور	اناث	مجموع	ذكور	اناث	مجموع
الطب	5	13	18	8	15	23	1	2	3	14	30	44
الصيدلة	0	0	0	4	7	11	0	0	0	4	7	11
الهندسة	0	0	0	13	23	36	16	5	21	29	28	57
الزراعة	0	0	0	23	53	76	37	13	50	60	66	126
الطب البيطري	1	1	2	10	10	20	4	8	12	15	19	34
العلوم	7	4	11	56	108	164	41	31	72	104	143	247
علوم الحاسوب وتكنولوجيا المعلومات	0	0	0	4	8	12	0	0	0	4	8	12
الادارة والاقتصاد	11	6	17	20	19	39	5	4	9	36	29	65
تربية للعلوم الصرفة	3	3	6	18	33	51	21	12	33	42	48	90
تربية للعلوم الانسانية	0	0	0	26	41	67	20	11	31	46	52	98
التربية للبنات	0	0	0	0	2	2	3	0	3	3	2	5
التربية القرنه	0	0	0	3	4	7	0	0	0	3	4	7
الاداب	0	0	0	93	94	187	0	0	0	93	94	187
القانون	0	0	0	18	12	30	0	0	0	18	12	30
الفنون الجميلة	0	0	0	7	11	18	9	1	10	16	12	28
التربية البدنية وعلوم الرياضة	0	0	0	12	3	15	11	0	11	23	3	26
مجموع الجامعة	27	27	54	315	443	758	168	87	255	510	557	1067

جدول (101)

عدد الطلبة العراقيين المتخرجين من الدراسات العليا في جامعة البصرة موزعين حسب الكلية والقسم والاختصاص والشهادة والجنس للعام الدراسي 2022/2021

الكلية	القسم (الفرع)	الاختصاص	دبلوم عالي			ماجستير			دكتوراه			المجموع		
			ذكور	اناث	مجموع	ذكور	اناث	مجموع	ذكور	اناث	مجموع	ذكور	اناث	مجموع
الطب	الطب الباطني	الطب الباطني	0	0	0	3	0	3	0	0	0	3	0	3
	الفسلجة	الفسلجة	0	0	0	0	3	3	0	0	0	0	3	3
	طب المجتمع	طب المجتمع	3	5	8	0	4	4	0	0	0	3	9	12
	الجراحة	الجراحة	2	0	2	0	0	0	0	0	0	2	0	2
	الاحياء المجهرية	الاحياء المجهرية	0	0	0	4	4	8	1	2	3	5	6	11
	الادوية	الادوية	0	0	0	1	2	3	0	0	0	1	2	3
	الكيمياء الحياتية	الكيمياء الحياتية	0	0	0	0	2	2	0	0	0	0	2	2
	النسائية والتوليد	النسائية والتوليد	0	8	8	0	0	0	0	0	0	0	8	8
	مجموع الكلية		5	13	18	8	15	23	1	2	3	14	30	44
الصيدلة	الكيمياء الصيدلانية		0	0	0	4	7	11	0	0	0	4	7	11
الهندسة	الهندسة المدنية	انشاءات	0	0	0	3	5	8	2	2	4	5	7	12
		موارد مائية	0	0	0	1	2	3	1	1	2	2	3	5
	مجموع القسم		0	0	0	4	7	11	3	3	6	7	10	17
	الهندسة الميكانيكية	عام	0	0	0	8	4	12	6	1	7	14	5	19
	الهندسة الكهربائية	عام	0	0	0	1	6	7	7	1	8	8	7	15
	حاسوب	عام	0	0	0	0	6	6	0	0	0	0	6	6
	مجموع القسم		0	0	0	9	16	25	13	2	15	22	18	40
	مجموع الكلية		0	0	0	13	23	36	16	5	21	29	28	57

تابع جدول (101)

الكلية	القسم (الفرع)	الاختصاص	دبلوم عالي			ماجستير			دكتوراه			المجموع		
			ذكور	اناث	مجموع	ذكور	اناث	مجموع	ذكور	اناث	مجموع	ذكور	اناث	مجموع
الزراعة	البستنة وهندسة الحدائق		0	0	0	3	13	16	8	3	11	11	16	27
	التربة والموارد المائية		0	0	0	5	3	8	8	4	12	13	7	20
	الانتاج الحيواني		0	0	0	3	6	9	6	1	7	9	7	16
	علوم الأغذية		0	0	0	2	13	15	7	3	10	9	16	25
	وقاية النبات		0	0	0	4	10	14	6	1	7	10	11	21
	المحاصيل الحقلية		0	0	0	5	3	8	0	0	0	5	3	8
	الاسماك والثروة البحرية		0	0	0	1	5	6	2	1	3	3	6	9
	مجموع الكلية		0	0	0	23	53	76	37	13	50	60	66	126
الطب البيطري	الطب الباطني والوقائي		0	0	0	2	0	2	0	0	0	2	0	2
	الاحياء المجهرية والطفيليات البيطرية		0	0	0	1	2	3	3	5	8	4	7	11
	الفسلجة والادوية	الفسلجة	0	0	0	1	3	4	1	3	4	2	6	8
		الادوية	0	0	0	0	1	1	0	0	0	0	1	1
	مجموع القسم		0	0	0	1	4	5	1	3	4	2	7	9
	الامراض وامراض الدواجن	الامراض	0	0	0	2	3	5	0	0	0	2	3	5
	الانسجة والتشريح	الانسجة والتشريح	0	0	0	1	0	1	0	0	0	1	0	1
	الصحة العامة	الصحة العامة	0	1	1	0	0	0	0	0	0	0	1	1
	الجراحة والتوليد	الجراحة	0	0	0	3	0	3	0	0	0	3	0	3
		التوليد	1	0	1	0	1	1	0	0	0	1	1	2
	مجموع القسم		1	0	1	3	1	4	0	0	0	4	1	5
	مجموع الكلية		1	1	2	10	10	20	4	8	12	15	19	34

تابع جدول (101)

الكلية	القسم (الفرع)	الاختصاص	دبلوم عالي			ماجستير			دكتوراه			المجموع		
			ذكور	اناث	مجموع	ذكور	اناث	مجموع	ذكور	اناث	مجموع	ذكور	اناث	مجموع
العلوم	علوم الحياة		0	0	0	11	32	43	8	16	24	19	48	67
	الكيمياء		0	0	0	14	27	41	11	6	17	25	33	58
	الفيزياء		5	3	8	8	5	13	3	3	6	16	11	27
	الرياضيات		0	0	0	11	11	22	9	2	11	20	13	33
	علوم الارض		0	0	0	6	18	24	10	4	14	16	22	38
	علوم البيئة		2	1	3	6	15	21	0	0	0	8	16	24
	مجموع الكلية		7	4	11	56	108	164	41	31	72	104	143	247
علوم الحاسوب وتكنولوجيا المعلومات	نظم المعلومات الحاسوبية		0	0	0	1	4	5	0	0	0	1	4	5
	علوم الحاسوب		0	0	0	3	4	7	0	0	0	3	4	7
	مجموع الكلية		0	0	0	4	8	12	0	0	0	4	8	12
الادارة والاقتصاد	الاقتصاد	اقتصاديات طاقة	2	1	3	0	0	0	0	0	0	2	1	3
		اقتصاد	0	0	0	4	3	7	1	2	3	5	5	10
	مجموع القسم		2	1	3	4	3	7	1	2	3	7	6	13
	ادارة اعمال	عام	0	0	0	4	3	7	0	0	0	4	3	7
		تخطيط استراتيجي	3	0	3	0	0	0	0	0	0	3	0	3
		ادارة جوده	3	5	8	0	0	0	0	0	0	3	5	8
		ادارة مشاريع	3	0	3	0	0	0	0	0	0	3	0	3
	مجموع القسم		9	5	14	4	3	7	0	0	0	13	8	21
	المحاسبة		0	0	0	4	1	5	0	0	0	4	1	5
	المالية والمصرفية		0	0	0	6	5	11	4	2	6	10	7	17
	الاحصاء		0	0	0	2	7	9	0	0	0	2	7	9
	مجموع الكلية		11	6	17	20	19	39	5	4	9	36	29	65

تابع جدول (101)

الكلية	القسم (الفرع)	الاختصاص	دبلوم عالي			ماجستير			دكتوراه			المجموع		
			ذكور	اناث	مجموع	ذكور	اناث	مجموع	ذكور	اناث	مجموع	ذكور	اناث	مجموع
التربيـــة للعلوم الانسانية	اللغة العربية	اللغة العربية	0	0	0	1	2	3	2	0	2	3	2	5
		الادب العربي	0	0	0	2	6	8	3	0	3	5	6	11
	مجموع القسم		0	0	0	3	8	11	5	0	5	8	8	16
	اللغة الانكليزية	علم اللغة	0	0	0	2	3	5	0	0	0	2	3	5
	التاريخ	التاريخ الاسلامي	0	0	0	4	5	9	2	1	1	5	6	11
		التاريخ الحديث	0	0	0	3	5	8	8	6	2	5	11	16
	مجموع القسم		0	0	0	7	10	17	10	7	3	10	17	27
	الجغرافية	الجغرافية الطبيعية	0	0	0	2	7	9	2	0	2	4	7	11
		الجغرافية البشرية	0	0	0	7	5	12	6	1	5	12	6	18
	مجموع القسم		0	0	0	9	12	21	8	1	7	16	13	29
	العلوم التربوية والنفسية		0	0	0	2	4	6	4	0	4	6	4	10
	الارشاد النفسي والتوجيه التربوي		0	0	0	3	4	7	4	3	1	4	7	11
	مجموع الكلية		0	0	0	26	41	67	31	11	20	46	52	98
التربيـــة للعلوم الصرفة	علوم الحياة		0	0	0	0	4	4	7	5	2	2	9	11
	الكيمياء		3	3	6	8	8	16	11	3	8	19	14	33
	الفيزياء		0	0	0	4	9	13	7	0	7	11	9	20
	الرياضيات		0	0	0	2	6	8	8	4	4	6	10	16
	علوم الحاسوب		0	0	0	4	6	10	0	0	0	4	6	10
	مجموع الكلية		3	3	6	18	33	51	33	12	21	42	48	90
التربية / القرنه	اللغة العربية		0	0	0	3	4	7	0	0	0	3	4	7
التربية للبنات	التاريخ	التاريخ الاسلامي	0	0	0	0	2	2	3	0	3	3	2	5

تابع جدول (101)

الكلية	القسم (الفرع)	الاختصاص	دبلوم عالي			ماجستير			دكتوراه			المجموع		
			ذكور	اناث	مجموع	ذكور	اناث	مجموع	ذكور	اناث	مجموع	ذكور	اناث	مجموع
الاداب	اللغة العربية	اللغة والادب	0	0	0	9	15	24	0	0	0	9	15	24
	اللغة الانكليزية	علم اللغة	0	0	0	21	22	43	0	0	0	21	22	43
	التاريخ	التاريخ الحديث واسلامي	0	0	0	1	2	3	0	0	0	1	2	3
	الترجمة	الترجمة	0	0	0	62	55	117	0	0	0	62	55	117
	مجموع الكلية		0	0	0	93	94	187	0	0	0	93	94	187
القانون	العام	القانون الجنائي	0	0	0	6	3	9	0	0	0	6	3	9
		القانون الدولي العام	0	0	0	2	1	3	0	0	0	2	1	3
		القانون الدستوري	0	0	0	1	0	1	0	0	0	1	0	1
		القانون الاداري	0	0	0	4	2	6	0	0	0	4	2	6
	مجموع القسم		0	0	0	13	6	19	0	0	0	13	6	19
القانون	الخاص	القانون المدني	0	0	0	3	6	9	0	0	0	3	6	9
		القانون التجاري	0	0	0	2	0	2	0	0	0	2	0	2
	مجموع القسم		0	0	0	5	6	11	0	0	0	5	6	11
	مجموع الكلية		0	0	0	18	12	30	0	0	0	18	12	30
التربية البدنية وعلوم الرياضة			0	0	0	12	3	15	11	0	11	23	3	26
الفنون الجميلة	الفنون التشكيلية	الرسم	0	0	0	6	8	14	2	1	1	7	9	16
		النحت	0	0	0	0	0	0	3	0	3	3	0	3
	مجموع القسم		0	0	0	6	8	14	5	1	4	10	9	19
	الفنون المسرحية	الادب والنقد المسرحي	0	0	0	1	2	3	2	0	2	3	2	5
		اخراج	0	0	0	0	1	1	3	0	3	3	1	4
	مجموع القسم		0	0	0	1	3	4	5	0	5	6	3	9
	مجموع الكلية		0	0	0	7	11	18	10	1	9	16	12	28
مجموع الجامعة			27	27	54	315	443	758	255	87	168	510	557	1067

جامعـــة الكوفة

عدد الطلبة العراقيين المتخرجين من الدراسات العليا في جامعة الكوفة موزعين حسب الكلية والشهادة والجنس للعام الدراسي 2022/2021

جدول (102)

الكلية	دبلوم عالي			ماجستير			دكتوراه			مجموع		
	ذكور	اناث	مجموع	ذكور	اناث	مجموع	ذكور	اناث	مجموع	ذكور	اناث	مجموع
الطب	7	5	12	7	21	28	5	5	10	19	31	50
الصيدلة	0	0	0	5	7	12	0	0	0	5	7	12
التمريض	0	0	0	16	22	38	0	0	0	16	22	38
الهندسة	3	8	11	28	16	44	0	0	0	31	24	55
التخطيط العمراني	0	6	6	0	0	0	0	0	0	0	6	6
الزراعة	0	0	0	44	20	64	6	6	12	50	26	76
الطب البيطري	3	6	9	8	14	22	0	0	0	11	20	31
العلوم	0	0	0	82	115	197	50	35	85	132	150	282
علوم الحاسوب وتكنولوجيا المعلومات	6	2	8	25	15	40	0	0	0	31	17	48
الادارة والاقتصاد	72	17	89	76	30	106	11	3	14	159	50	209
التربيه	0	0	0	6	7	13	0	0	0	6	7	13
التربية البنات	0	0	0	30	107	137	15	45	60	45	152	197
التربية الاساسية	0	0	0	16	12	28	0	0	0	16	12	28
الاداب	0	0	0	41	34	75	10	22	32	51	56	107
الفقه	0	0	0	15	14	29	23	3	26	38	17	55
القانون	0	0	0	17	18	35	0	0	0	17	18	35
العلوم السياسية	3	1	4	9	7	16	0	0	0	12	8	20
التربية البدنية وعلوم الرياضة	0	0	0	15	1	16	0	0	0	15	1	16
مجموع الجامعة	94	45	139	440	460	900	120	119	239	654	624	1278

عدد الطلبة العراقيين المتخرجين من الدراسات العليا في جامعة الكوفة موزعين حسب الكلية والقسم والاختصاص والشهادة والجنس للعام الدراسي 2022/2021

جدول (103)

الكلية	القسم (الفرع)	الاختصاص	دبلوم عالي			ماجستير			دكتوراه			مجموع		
			ذكور	اناث	مجموع	ذكور	اناث	المجموع	ذكور	اناث	المجموع	ذكور	اناث	المجموع
الطب	الطب الباطني	الطب الباطني	2	2	4	0	0	0	0	0	0	2	2	4
	الجراحة العامة	الجراحة العامة	1	1	2	0	0	0	0	0	0	1	1	2
		طب وجراحة العيون	2	1	3	0	0	0	0	0	0	2	1	3
	مجموع القسم		3	2	5	0	0	0	0	0	0	3	2	5
	علم وظائف الأعضاء (الفسلجة)	الفسلجة الطبية	0	0	0	0	0	0	2	3	5	2	3	5
	الجراحة البولية	علم الاجنة السريري	0	0	0	0	1	1	0	0	0	0	1	1
	الكيمياء الحياتية	الكيمياء الحياتية	0	0	0	1	4	5	2	1	3	3	5	8
	طب الاطفال	طب الاطفال	2	1	3	0	0	0	0	0	0	2	1	3
	الاحياء المجهرية	الاحياء المجهرية	0	0	0	1	5	6	0	0	0	1	5	6
	علم الادوية	الادوية والعلاجات	0	0	0	4	4	8	1	0	1	5	4	9
	علم الامراض والطب العدلي	علم الامراض والطب	0	0	0	1	7	8	0	1	1	1	8	9
	مجموع الكلية		7	5	12	7	21	28	5	5	10	19	31	50
الصيدلة			0	0	0	5	7	12	0	0	0	5	7	12
التمريض			0	0	0	16	22	38	0	0	0	16	22	38
الهندسة	الهندسة المدنية	انشاءات	0	0	0	9	4	13	0	0	0	9	4	13
		جيوتكنك	0	0	0	4	3	7	0	0	0	4	3	7
		طرق ومطارات	3	8	11	0	0	0	0	0	0	3	8	11
		طرق ونقل	0	0	0	0	2	2	0	0	0	0	2	2
	مجموع القسم		3	8	11	13	9	22	0	0	0	16	17	33
	هندسة المواد		0	0	0	3	4	7	0	0	0	3	4	7
	الهندسة الميكانيكية	القدرة	0	0	0	6	0	6	0	0	0	6	0	6
		ميكانيك تطبيقي	0	0	0	3	1	4	0	0	0	3	1	4
	مجموع القسم		0	0	0	9	1	10	0	0	0	9	1	10
	الالكترونيك والاتصالات	الالكترونيك والاتصالات	0	0	0	3	2	5	0	0	0	3	2	5
	مجموع الكلية		3	8	11	28	16	44	0	0	0	31	24	55

تابع جدول (103)

الكلية	القسم (الفرع)	الاختصاص	دبلوم عالي			ماجستير			دكتوراه			مجموع		
			ذكور	اناث	مجموع	ذكور	اناث	مجموع	ذكور	اناث	مجموع	ذكور	اناث	مجموع
التخطيط العمراني	تخطيط حضري	تخطيط مهني	0	6	6	0	0	0	0	0	0	0	6	6
الزراعة	البستنة وهندسة الحدائق		0	0	0	10	3	13	2	4	6	12	7	19
	وقاية النبات		0	0	0	11	5	16	4	2	6	15	7	22
	علوم الاغذية		0	0	0	8	4	12	0	0	0	8	4	12
	الانتاج الحيواني		0	0	0	14	2	16	0	0	0	14	2	16
	التربه والمياة		0	0	0	1	6	7	0	0	0	1	6	7
	مجموع الكلية		0	0	0	44	20	64	6	6	12	50	26	76
الطب البيطري	الاحياء المجهرية	الاحياء المجهرية	0	0	0	4	5	9	0	0	0	4	5	9
	الامراض وامراض الدواجن	امراض حيوان	0	0	0	1	6	7	0	0	0	1	6	7
	الفسلجة والكيمياء الحياتية	فسلجة وادارة الحيوانات البيطرية	3	6	9	0	0	0	0	0	0	3	6	9
		فسلجة بيطرية	0	0	0	3	3	6	0	0	0	3	3	6
	مجموع الكلية		3	6	9	8	14	22	0	0	0	11	20	31
العلوم	علوم الحياة	الاحياء المجهرية	0	0	0	7	19	26	0	0	0	7	19	26
		علم الحيوان	0	0	0	13	13	26	0	0	0	13	13	26
		علم النبات	0	0	0	4	4	8	0	0	0	4	4	8
		علوم الحياة	0	0	0	0	17	17	18	25	43	18	42	60
	مجموع القسم		0	0	0	24	53	77	18	25	43	42	78	120
	الكيمياء		0	0	0	27	23	50	32	10	42	59	33	92
	الفيزياء		0	0	0	14	11	25	0	0	0	14	11	25
	البيئة		0	0	0	10	12	22	0	0	0	10	12	22
	التحليلات المرضية		0	0	0	7	16	23	0	0	0	7	16	23
	مجموع الكلية		0	0	0	82	115	197	50	35	85	132	150	282

تابع جدول (103)

الكلية	القسم (الفرع)	الاختصاص	دبلوم عالي			ماجستير			دكتوراه			مجموع		
			ذكور	اناث	مجموع	ذكور	اناث	مجموع	ذكور	اناث	مجموع	ذكور	اناث	مجموع
علوم الحاسوب وتكنولوجيا المعلومات	الرياضيات		3	2	5	12	7	19	0	0	0	15	9	24
	علوم الحاسوب		3	0	3	13	8	21	0	0	0	16	8	24
	مجموع الكلية		6	2	8	25	15	40	0	0	0	31	17	48
الادارة والاقتصاد	ادارة الاعمال	ادارة الاعمال	0	0	0	24	5	29	5	0	5	29	5	34
		ادارة مستشفيات	1	0	1	1	0	1	0	0	0	2	0	2
		التخطيط الاستراتيجي	25	1	26	2	1	3	0	0	0	27	2	29
		تخطيط استراتيجي امني	0	0	0	2	0	2	0	0	0	2	0	2
		ادارة محلية	26	3	29	0	0	0	0	0	0	26	3	29
		ادارة مؤسسات امنية	9	0	9	0	0	0	0	0	0	9	0	9
	مجموع القسم		61	4	65	29	6	35	5	0	5	95	10	105
	المحاسبة		0	0	0	12	8	20	0	0	0	12	8	20
	الاقتصاد	الاقتصاد	0	0	0	15	8	23	9	3	6	21	11	32
		تقويم مشاريع ودراسة الجدوى	7	9	16	8	4	12	0	0	0	15	13	28
	مجموع القسم		7	9	16	23	12	35	9	3	6	36	24	60
	العلوم المالية والمصرفية	العلوم المالية والمصرفية	0	0	0	12	4	16	0	0	0	12	4	16
		ادارة المصارف	4	4	8	0	0	0	0	0	0	4	4	8
	مجموع القسم		4	4	8	12	4	16	0	0	0	16	8	24
	مجموع الكلية		72	17	89	76	30	106	14	3	11	159	50	209
التربية	التربية الفنية		0	0	0	6	7	13	0	0	0	6	7	13
التربية البنات	علوم الحياة		0	0	0	5	26	31	15	10	5	10	36	46
	الكيمياء		0	0	0	7	3	10	3	2	1	8	5	13
	الفيزياء		0	0	0	2	4	6	3	3	0	2	7	9
	الرياضيات		0	0	0	5	17	22	4	4	0	5	21	26
	اللغة العربية		0	0	0	1	6	7	9	5	4	5	11	16
	التاريخ		0	0	0	2	16	18	0	0	0	2	16	18

تابع جدول (103)

الكلية	القسم (الفرع)	الاختصاص	دبلوم عالي			ماجستير			دكتوراه			مجموع		
			ذكور	اناث	مجموع	ذكور	اناث	مجموع	ذكور	اناث	مجموع	ذكور	اناث	مجموع
التربية البنات	الجغرافية		0	0	0	8	20	28	5	21	26	13	41	54
	التربية البدنية وعلوم الرياضة		0	0	0	0	13	13	0	0	0	0	13	13
	العلوم التربوية والنفسية		0	0	0	0	2	2	0	0	0	0	2	2
	مجموع الكلية		0	0	0	30	107	137	15	45	60	45	152	197
التربية الاساسية	اللغة العربية		0	0	0	9	9	18	0	0	0	9	9	18
	التربية الاسلامية		0	0	0	7	3	10	0	0	0	7	3	10
	مجموع الكلية		0	0	0	16	12	28	0	0	0	16	12	28
الاداب	اللغة العربية		0	0	0	10	4	14	4	4	8	14	8	22
	اللغة الانكليزية		0	0	0	6	9	15	0	0	0	6	9	15
	التاريخ		0	0	0	11	6	17	1	6	7	12	12	24
	الجغرافية		0	0	0	10	6	16	2	6	8	12	12	24
	الفلسفة		0	0	0	4	9	13	3	6	9	7	15	22
	مجموع الكلية		0	0	0	41	34	75	10	22	32	51	56	107
الفقة	علوم القران الكريم		0	0	0	5	3	8	11	3	14	16	6	22
	الفقه واصوله		0	0	0	10	11	21	12	0	12	22	11	33
	مجموع الكلية		0	0	0	15	14	29	23	3	26	38	17	55
القانون	القانون العام		0	0	0	9	10	19	0	0	0	9	10	19
	القانون الخاص		0	0	0	8	8	16	0	0	0	8	8	16
	مجموع الكلية		0	0	0	17	18	35	0	0	0	17	18	35
العلوم السياسية			3	1	4	9	7	16	0	0	0	12	8	20
التربية البدنية وعلوم الرياضة			0	0	0	15	1	16	0	0	0	15	1	16
	مجموع الجامعة		94	45	139	440	460	900	120	119	239	654	624	1278

جامعـــة تكريـــت

عدد الطلبة العراقيين المتخرجين من الدراسات العليا في جامعة تكريت موزعين حسب الكلية والشهادة والجنس للعام الدراسي 2022/2021

جدول (104)

الكلية	دبلوم عالي			ماجستير			دكتوراه			المجموع		
	ذكور	اناث	مجموع	ذكور	اناث	مجموع	ذكور	اناث	مجموع	ذكور	اناث	مجموع
الطب	2	5	7	14	29	43	0	0	0	16	34	50
الهندسة	1	5	6	40	19	59	4	1	5	45	25	70
الزراعة	12	8	20	86	26	112	35	9	44	133	43	176
الطب البيطري	0	0	0	4	11	15	0	0	0	4	11	15
العلوم	14	8	22	47	36	83	18	18	36	79	62	141
علوم الحاسوب والرياضيات	0	0	0	13	14	27	2	7	9	15	21	36
الإدارة والاقتصاد	12	3	15	40	16	56	3	2	5	55	21	76
التربية للعلوم الصرفة	0	0	0	50	31	81	15	10	25	65	41	106
التربية للعلوم الانسانية	0	0	0	103	57	160	58	27	85	161	84	245
التربية البنات	0	0	0	4	82	86	5	5	10	9	87	96
الآداب	0	0	0	65	40	105	0	0	0	65	40	105
القانون	14	3	17	18	13	31	23	5	28	55	21	76
العلوم السياسية	0	0	0	8	4	12	0	0	0	8	4	12
التربية البدنية وعلوم الرياضة	0	0	0	10	1	11	6	1	7	16	2	18
العلوم الاسلامية	0	0	0	21	20	41	13	5	18	34	25	59
مجموع الجامعة	55	32	87	523	399	922	182	90	272	760	521	1281

عدد الطلبة العراقيين المتخرجين من الدراسات العليا في جامعة تكريت موزعين حسب الكلية والقسم والاختصاص والشهادة والجنس للعام الدراسي 2022/2021

جدول (105)

الكلية	القسم (الفرع)	الاختصاص	دبلوم عالي			ماجستير			دكتوراه			المجموع		
			ذكور	اناث	مجموع	ذكور	اناث	مجموع	ذكور	اناث	مجموع	ذكور	اناث	مجموع
الطب	الاحياء المجهرية	الاحياء المجهرية	0	0	0	8	16	24	0	0	0	8	16	24
	الكيمياء الحياتية	الكيمياء الحياتية السريرية	0	0	0	6	13	19	0	0	0	6	13	19
	طب الاسرة والمجتمع	طب اسرة مهني	2	4	6	0	0	0	0	0	0	2	4	6
		طب اسرة (سنتان تقويمتان)	0	1	1	0	0	0	0	0	0	0	1	1
	مجموع القسم		2	5	7	0	0	0	0	0	0	2	5	7
مجموع الكلية			2	5	7	14	29	43	0	0	0	16	34	50
الهندسة	الهندسة المدنية		1	5	6	13	8	21	4	1	5	18	14	32
	الهندسة الميكانيكية	الميكانيك	0	0	0	12	1	13	0	0	0	12	1	13
	الهندسة الكيمياوية	عام	0	0	0	9	7	16	0	0	0	9	7	16
	الهندسة الكهربائية		0	0	0	6	3	9	0	0	0	6	3	9
مجموع الكلية			1	5	6	40	19	59	4	1	5	45	25	70
الزراعة	الاقتصاد والارشاد الزراعي		4	1	5	20	4	24	7	3	10	31	8	39
	البستنة وهندسة الحدائق		2	2	4	12	5	17	2	1	3	16	8	24
	علوم التربة والموارد المائية		0	0	0	6	4	10	6		6	12	4	16
	الانتاج الحيواني		1	0	1	20	2	22	4	1	5	25	3	28
	علوم الأغذية		5	5	10	7	5	12	5	3	8	17	13	30
	المحاصيل الحقلية		0	0	0	12	2	14	6		6	18	2	20
	وقاية نبات		0	0	0	9	4	13	5	1	6	14	5	19
مجموع الكلية			12	8	20	86	26	112	35	9	44	133	43	176

تابع جدول (105)

الكلية	القسم (الفرع)	الاختصاص	دبلوم عالي			ماجستير			دكتوراه			المجموع		
			ذكور	اناث	مجموع	ذكور	اناث	مجموع	ذكور	اناث	مجموع	ذكور	اناث	مجموع
الطب البيطري	الاحياء المجهرية	الاحياء المجهرية	0	0	0	2	7	9	0	0	0	2	7	9
	الطب الباطني والجراحة والتوليد	تشخيصات مرضية	0	0	0	2	4	6	0	0	0	2	4	6
	مجموع الكلية		0	0	0	4	11	15	0	0	0	4	11	15
العلوم	علوم الحياة	التحليلات المرضية	10	6	16	0	0	0	0	0	0	10	6	16
		علم الاحياء المجهرية	0	0	0	6	14	20	0	0	0	6	14	20
		علم الحيوان	0	0	0	5	8	13	0	0	0	5	8	13
		علم النبات	0	0	0	5	5	10	0	0	0	5	5	10
		علوم الحياة	0	0	0	0	0	0	6	13	19	6	13	19
	مجموع القسم		10	6	16	16	27	43	6	13	19	32	46	78
	الكيمياء		0	0	0	14	5	19	9	3	12	23	8	31
	الفيزياء	عام	0	0	0	9	3	12	1	2	3	10	5	15
	علوم الارض التطبيقية	عام	4	2	6	8	1	9	2		2	14	3	17
	مجموع الكلية		14	8	22	47	36	83	18	18	36	79	62	141
علوم الحاسوب والرياضيات	علوم الحاسوب		0	0	0	5	9	14	0	0	0	5	9	14
	الرياضيات		0	0	0	8	5	13	2	7	9	10	12	22
	مجموع الكلية		0	0	0	13	14	27	2	7	9	15	21	36
الإدارة والاقتصاد	ادارة اعمال	الادارة الاستراتيجية	12	3	15	18	6	24	3	2	5	33	11	44
	المحاسبة		0	0	0	12	5	17	0	0	0	12	5	17
	الاقتصاد		0	0	0	10	5	15	0	0	0	10	5	15
	مجموع الكلية		12	3	15	40	16	56	3	2	5	55	21	76

تابع جدول (105)

الكلية	القسم (الفرع)	الاختصاص	دبلوم عالي			ماجستير			دكتوراه			المجموع		
			ذكور	اناث	مجموع	ذكور	اناث	مجموع	ذكور	اناث	مجموع	ذكور	اناث	مجموع
التربية للعلوم الصرفة	علوم الحياة		0	0	0	16	9	25	8	6	14	24	15	39
	الكيمياء		0	0	0	8	7	15	3	2	5	11	9	20
	الفيزياء		0	0	0	16	9	25	4	2	6	20	11	31
	الرياضيات		0	0	0	10	6	16	0	0	0	10	6	16
	مجموع الكلية		0	0	0	50	31	81	15	10	25	65	41	106
التربية للعلوم الانسانية	اللغة العربية	اللغة	0	0	0	7	4	11	5	2	7	12	6	18
		الادب	0	0	0	5	3	8	8	2	10	13	5	18
		مجموع القسم	0	0	0	12	7	19	13	4	17	25	11	36
	اللغة الانكليزية	اللغة	0	0	0	7	23	30	0	0	0	7	23	30
	التاريخ		0	0	0	25	9	34	16	9	25	41	18	59
	الجغرافية		0	0	0	21	5	26	13	1	14	34	6	40
	العلوم التربية والنفسية		0	0	0	24	1	25	11	4	15	35	5	40
	علوم القرآن		0	0	0	14	12	26	5	9	14	19	21	40
	مجموع الكلية		0	0	0	103	57	160	58	27	85	161	84	245
التربية البنات	علوم الحياة		0	0	0	0	13	13	0	2	2	0	15	15
	الكيمياء		0	0	0	0	12	12	0	0	0	0	12	12
	اللغة العربية	اللغة	0	0	0	1	6	7	3	1	4	4	7	11
		الادب	0	0	0	3	3	6	2	2	4	5	5	10
		مجموع القسم	0	0	0	4	9	13	5	3	8	9	12	21
	اللغة الانكليزية	الادب	0	0	0	0	15	15	0	0	0	0	15	15
		طرق تدريس	0	0	0	0	6	6	0	0	0	0	6	6
	مجموع القسم		0	0	0	0	21	21	0	0	0	0	21	21

تابع جدول (105)

الكلية	القسم (الفرع)	الاختصاص	دبلوم عالي			ماجستير			دكتوراه			المجموع		
			ذكور	اناث	مجموع	ذكور	اناث	مجموع	ذكور	اناث	مجموع	ذكور	اناث	مجموع
التربية البنات	التاريخ	حديث	0	0	0	0	2	2	0	0	0	0	2	2
		التاريخ الاسلامي	0	0	0	0	6	6	0	0	0	0	6	6
	مجموع القسم		0	0	0	0	8	8	0	0	0	0	8	8
	العلوم التربوية والنفسية	علم النفس التربوي	0	0	0	0	7	7	0	0	0	0	7	7
	الرياضيات		0	0	0	0	5	5	0	0	0	0	5	5
	علوم القران		0	0	0	0	7	7	0	0	0	0	7	7
	مجموع الكلية		0	0	0	4	82	86	5	5	10	9	87	96
الآداب	اللغة العربية	اللغة	0	0	0	16	13	29	0	0	0	16	13	29
	الترجمة		0	0	0	9	7	16	0	0	0	9	7	16
	الاعلام		0	0	0	11	4	15	0	0	0	11	4	15
	الجغرافية	الجغرافية التطبيقية	0	0	0	17	10	27	0	0	0	17	10	27
	التاريخ		0	0	0	12	6	18	0	0	0	12	6	18
	مجموع الكلية		0	0	0	65	40	105	0	0	0	65	40	105
القانون	القانون	القانون العام	0	0	0	11	5	16	14	3	17	25	8	33
		القانون الخاص	0	0	0	7	8	15	9	2	11	16	10	26
		القانون الانساني وخدمة المجتمع	14	3	17	0	0	0	0	0	0	14	3	17
	مجموع الكلية		14	3	17	18	13	31	23	5	28	55	21	76
التربية البدنية وعلوم الرياضة			0	0	0	10	1	11	6	1	7	16	2	18
العلوم السياسية			0	0	0	8	4	12	0	0	0	8	4	12
العلوم الاسلامية	اصول الدين		0	0	0	11	8	19	10	3	13	21	11	32
	الفقه واصوله		0	0	0	6	8	14	3	2	5	9	10	19
	الحديث وعلومه		0	0	0	4	4	8	0	0	0	4	4	8
	مجموع الكلية		0	0	0	21	20	41	13	5	18	34	25	59
مجموع الجامعة			55	32	87	523	399	922	182	90	272	760	521	1281

جامعـــة سامـــــراء

عدد الطلبة العراقيين المتخرجين من الدراسات العليا في جامعة سامراء موزعين حسب الكلية والشهادة والجنس للعام الدراسي 2022/2021

جدول (106)

الكلية	دبلوم عالي			ماجستير			دكتوراه			المجموع		
	ذكور	اناث	مجموع	ذكور	اناث	مجموع	ذكور	اناث	مجموع	ذكور	اناث	مجموع
التربية	0	0	0	108	49	157	46	22	68	154	71	225
العلوم الاسلامية	0	0	0	21	7	28	4	0	4	25	7	32
المجموع	0	0	0	129	56	185	50	22	72	179	78	257

عدد الطلبة العراقيين المتخرجين من الدراسات العليا في جامعة سامراء موزعين حسب الكلية والقسم والاختصاص والشهادة والجنس للعام الدراسي 2022/2021

جدول (107)

الكلية	القسم (الفرع)	الاختصاص	دبلوم عالي			ماجستير			دكتوراه			المجموع		
			ذكور	اناث	مجموع	ذكور	اناث	مجموع	ذكور	اناث	مجموع	ذكور	اناث	مجموع
التربية	اللغة العربية	اللغة العربية	0	0	0	15	3	18	5	3	8	20	6	26
		الادب العربي	0	0	0	8	4	12	11	3	14	19	7	26
	مجموع القسم		0	0	0	23	7	30	16	6	22	39	13	52
	التاريخ	التاريخ الاسلامي	0	0	0	20	5	25	5	5	10	25	10	35
		التاريخ الحديث	0	0	0	10	8	18	10	4	14	20	12	32
	مجموع القسم		0	0	0	30	13	43	15	9	24	45	22	67
	الجغرافية		0	0	0	4	4	8	0	0	0	4	4	8
	الكيمياء		0	0	0	15	6	21	2	3	5	17	9	26
	علوم القران		0	0	0	25	7	32	11	3	14	36	10	46
	علوم الحياة		0	0	0	11	12	23	2	1	3	13	13	26
	مجموع الكلية		0	0	0	108	49	157	46	22	68	154	71	225
العلوم الاسلامية	الشريعة		0	0	0	12	6	18	2	0	2	14	6	20
	العقيده والفكر الاسلامي		0	0	0	9	1	10	2	0	2	11	1	12
	مجموع الكلية		0	0	0	21	7	28	4	0	4	25	7	32
مجموع الجامعة			0	0	0	129	56	185	50	22	72	179	78	257

جامعـــة القادسية

عدد الطلبة العراقيين المتخرجين من الدراسات العليا في جامعة القادسية موزعين حسب الكلية والشهادة والجنس للعام الدراسي 2022/2021

جدول (108)

الكلية	دبلوم عالي			ماجستير			دكتوراه			مجموع		
	ذكور	اناث	مجموع	ذكور	اناث	مجموع	ذكور	اناث	مجموع	ذكور	اناث	مجموع
الطب	0	0	0	17	15	32	6	6	12	23	21	44
الهندسة	5	10	15	8	28	36	0	0	0	13	38	51
الزراعة	0	0	0	8	4	12	0	0	0	8	4	12
الطب البيطري	1	5	6	8	10	18	0	0	0	9	15	24
العلوم	20	15	35	28	24	52	0	0	0	48	39	87
الحاسبات والرياضيات	0	0	0	6	5	11	0	0	0	6	5	11
الادارة والاقتصاد	4	0	4	19	17	36	4	4	8	27	21	48
التربية	0	0	0	23	21	44	6	4	10	29	25	54
الاداب	0	0	0	20	16	36	5	10	15	25	26	51
الآثار	0	0	0	6	7	13	0	0	0	6	7	13
التربية البدنية وعلوم الرياضة	0	0	0	19	4	23	14	0	14	33	4	37
القانون	0	0	0	18	6	24	0	0	0	18	6	24
المجموع	30	30	60	180	157	337	35	24	59	245	211	456

عدد الطلبة العراقيين المتخرجين من الدراسات العليا جامعة القادسية موزعين حسب الكلية والقسم والاختصاص والشهادة والجنس للعام الدراسي 2022/2021

جدول (109)

الكلية	القسم (الفرع)	الاختصاص	دبلوم عالي			ماجستير			دكتوراه			مجموع		
			ذكور	اناث	مجموع	ذكور	اناث	مجموع	ذكور	اناث	مجموع	ذكور	اناث	مجموع
الطب	الاحياء المجهرية		0	0	0	8	9	17	6	6	12	14	15	29
	الكيمياء		0	0	0	8	1	9	0	0	0	8	1	9
	طب المجتمع		0	0	0	1	5	6	0	0	0	1	5	6
	مجموع الكلية		0	0	0	17	15	32	6	6	12	23	21	44
الهندسة	الهندسة المدنية	الانشاءات	2	4	6	2	9	11	0	0	0	4	13	17
	الهندسة الميكانيكية		0	0	0	2	6	8	0	0	0	2	6	8
	الهندسة الكيمياوية		3	6	9	3	8	11	0	0	0	6	14	20
	الطرق والنقل		0	0	0	1	5	6	0	0	0	1	5	6
	مجموع الكلية		5	10	15	8	28	36	0	0	0	13	38	51
الزراعة	علوم التربية والموارد المائية		0	0	0	8	4	12	0	0	0	8	4	12
الطب البيطري	الطفيليات		0	0	0	0	2	2	0	0	0	0	2	2
	الطب الباطني		1	5	6	1	1	2	0	0	0	2	6	8
	التشريح		0	0	0	0	1	1	0	0	0	0	1	1
	الفسلجة		0	0	0	0	4	4	0	0	0	0	4	4
	التوليد البيطري		0	0	0	4	0	4	0	0	0	4	0	4
	الجراحة البيطرية		0	0	0	1	2	3	0	0	0	1	2	3
	امراض وامراض الدواجن		0	0	0	2	0	2	0	0	0	2	0	2
	مجموع الكلية		1	5	6	8	10	18	0	0	0	9	15	24
العلوم	علوم الحياة		20	14	34	20	17	37	0	0	0	40	31	71
	الكيمياء		0	0	0	1	2	3	0	0	0	1	2	3
	الرياضيات		0	0	0	6	5	11	0	0	0	6	5	11
	البيئه		0	1	1	1	0	1	0	0	0	1	1	2
	مجموع الكلية		20	15	35	28	24	52	0	0	0	48	39	87

تابع جدول (109)

الكلية	القسم (الفرع)	الاختصاص	دبلوم عالي			ماجستير			دكتوراه			مجموع		
			ذكور	اناث	مجموع	ذكور	اناث	مجموع	ذكور	اناث	مجموع	ذكور	اناث	مجموع
علوم الحاسوب وتكنولوجيا المعلومات	الرياضيات		0	0	0	6	5	11	0	0	0	6	5	11
الادارة والاقتصاد	ادارة الاعمال		4	0	4	5	4	9	2	1	3	11	5	16
	الاقتصاد		0	0	0	7	5	12	2	3	5	9	8	17
	المحاسبة		0	0	0	2	3	5	0	0	0	2	3	5
	مالية ومصرفية		0	0	0	3	2	5	0	0	0	3	2	5
	احصاء		0	0	0	2	3	5	0	0	0	2	3	5
	مجموع الكلية		4	0	4	19	17	36	4	4	8	27	21	48
التربية	علوم الحياة		0	0	0	2	7	9	1	3	4	3	10	13
	الكيمياء		0	0	0	2	5	7	3	0	3	5	5	10
	الفيزياء		0	0	0	0	1	1	0	0	0	0	1	1
	الرياضيات		0	0	0	5	2	7	0	0	0	5	2	7
	اللغة العربية		0	0	0	1	0	1	0	1	1	1	1	2
	التاريخ		0	0	0	8	1	9	2	0	2	10	1	11
	العلوم التربوية والنفسية		0	0	0	5	5	10	0	0	0	5	5	10
	مجموع الكلية		0	0	0	23	21	44	6	4	10	29	25	54
الاداب	اللغة العربية		0	0	0	7	4	11	0	5	5	7	9	16
	الجغرافية		0	0	0	4	2	6	2	2	4	6	4	10
	الاجتماع		0	0	0	1	6	7	3	3	6	4	9	13
	علم النفس		0	0	0	8	4	12	0	0	0	8	4	12
	مجموع الكلية		0	0	0	20	16	36	5	10	15	25	26	51
الآثار	الآثار		0	0	0	6	7	13	0	0	0	6	7	13
التربية البدنية وعلوم الرياضة			0	0	0	19	4	23	14	0	14	33	4	37
القانون	القانون العام		0	0	0	18	6	24	0	0	0	18	6	24
	مجموع الجامعة		30	30	60	180	157	337	35	24	59	245	211	456

جامعـــة الانبـــار

عدد الطلبة العراقيين المتخرجين من الدراسات العليا في جامعة الانبار موزعين حسب الكلية والشهادة والجنس للعام الدراسي 2022/2021

جدول (110)

الكلية	دبلوم عالي			ماجستير			دكتوراه			المجموع		
	ذكور	اناث	مجموع	ذكور	اناث	مجموع	ذكور	اناث	مجموع	ذكور	اناث	مجموع
الطب	0	0	0	1	6	7	0	0	0	1	6	7
الهندسة	0	0	0	19	15	34	0	0	0	19	15	34
الزراعة	0	0	0	46	25	71	18	5	23	64	30	94
العلوم	0	0	0	21	33	54	12	12	24	33	45	78
علوم الحاسوب وتكنولوجيا المعلومات	0	0	0	7	11	18	0	0	0	7	11	18
الادارة والاقتصاد الرمادي	0	0	0	21	6	27	3	1	4	24	7	31
التربية للعلوم الانسانية	0	0	0	76	43	119	14	9	23	90	52	142
التربية للعلوم الصرفة	0	0	0	29	32	61	0	0	0	29	32	61
التربية البنات	0	0	0	0	51	51	0	0	0	0	51	51
التربية البدنية وعلوم الرياضة	0	0	0	13	0	13	10	0	10	23	0	23
الاداب	9	3	12	35	20	55	18	8	26	62	31	93
القانون	0	0	0	20	5	25	0	0	0	20	5	25
العلوم الاسلامية	0	0	0	14	9	23	5	1	6	19	10	29
مجموع الجامعة	9	3	12	302	256	558	80	36	116	391	295	686

عدد الطلبة العراقيين المتخرجين من الدراسات العليا في جامعة الانبار موزعين حسب الكلية والقسم والاختصاص والشهادة والجنس للعام الدراسي 2022/2021

جدول (111)

الكلية	القسم (الفرع)	الاختصاص	دبلوم عالي			ماجستير			دكتوراه			المجموع		
			ذكور	اناث	مجموع	ذكور	اناث	مجموع	ذكور	اناث	مجموع	ذكور	اناث	مجموع
الطب	الاحياء المجهرية	الاحياء المجهرية	0	0	0	1	6	7	0	0	0	1	6	7
الهندسة	الهندسة المدنية		0	0	0	7	10	17	0	0	0	7	10	17
	الهندسة الميكانيكية		0	0	0	5	2	7	0	0	0	5	2	7
	هندسه الموارد المائية		0	0	0	7	3	10	0	0	0	7	3	10
	مجموع الكلية		0	0	0	19	15	34	0	0	0	19	15	34
الزراعة	البستنة وهندسة الحدائق		0	0	0	4	8	12	4	2	6	8	10	18
	علوم التربة والموارد المائية		0	0	0	8	7	15	5	1	6	13	8	21
	الانتاج الحيواني		0	0	0	16	6	22	4	1	5	20	7	27
	المحاصيل الحقلية		0	0	0	14	1	15	5	1	6	19	2	21
	الاقتصاد الزراعي		0	0	0	4	3	7	0	0	0	4	3	7
	مجموع الكلية		0	0	0	46	25	71	18	5	23	64	30	94
العلوم	علوم الحياة		0	0	0	5	9	14	2	9	11	7	18	25
	الكيمياء		0	0	0	10	12	22	4	1	5	14	13	27
	الفيزياء		0	0	0	6	9	15	6	2	8	12	11	23
	علوم الارض		0	0	0	0	3	3	0	0	0	0	3	3
	مجموع الكلية		0	0	0	21	33	54	12	12	24	33	45	78
علوم الحاسوب وتكنولوجيا المعلومات	علوم الحاسوب		0	0	0	7	11	18	0	0	0	7	11	18
الادارة والاقتصاد الرمادي	الاقتصاد	الاقتصاد العام	0	0	0	10	5	15	3	1	4	13	6	19
	ادارة الاعمال		0	0	0	11	1	12	0	0	0	11	1	12
	مجموع الكلية		0	0	0	21	6	27	3	1	4	24	7	31

تابع جدول (111)

الكلية	القسم (الفرع)	الاختصاص	دبلوم عالي			ماجستير			دكتوراه			المجموع		
			ذكور	اناث	مجموع	ذكور	اناث	مجموع	ذكور	اناث	مجموع	ذكور	اناث	مجموع
التربية للعلوم الانسانية	اللغة العربية	اللغة العربية	0	0	0	13	7	20	4	1	5	17	8	25
		الادب العربي	0	0	0	7	4	11	3	2	5	10	6	16
	مجموع القسم		0	0	0	20	11	31	7	3	10	27	14	41
	اللغه الانكليزية		0	0	0	9	10	19	0	0	0	9	10	19
	التاريخ		0	0	0	12	4	16	0	0	0	12	4	16
	الجغرافية		0	0	0	19	7	26	2	3	5	21	10	31
	العلوم النفسية والتربوية		0	0	0	4	4	8	0	0	0	4	4	8
	علوم القران والتربية الاسلامية		0	0	0	12	7	19	5	3	8	17	10	27
	مجموع الكلية		0	0	0	76	43	119	14	9	23	90	52	142
التربية للعلوم الصرفة	كيمياء		0	0	0	4	17	21	0	0	0	4	17	21
	فيزياء		0	0	0	12	1	13	0	0	0	12	1	13
	علوم الحياة		0	0	0	7	9	16	0	0	0	7	9	16
	الرياضيات		0	0	0	6	5	11	0	0	0	6	5	11
	مجموع الكلية		0	0	0	29	32	61	0	0	0	29	32	61
التربية البنات	علوم الحياة		0	0	0	0	10	10	0	0	0	0	10	10
	اللغة العربية		0	0	0	0	13	13	0	0	0	0	13	13
	تاريخ		0	0	0	0	6	6	0	0	0	0	6	6
	الجغرافية		0	0	0	0	12	12	0	0	0	0	12	12
	علوم القران والتربية الاسلامية		0	0	0	0	10	10	0	0	0	0	10	10
	مجموع الكلية		0	0	0	0	51	51	0	0	0	0	51	51
التربية البدنية وعلوم الرياضة	التربية الرياضية		0	0	0	13	0	13	10	0	10	23	0	23

تابع جدول (111)

الكلية	القسم (الفرع)	الاختصاص	دبلوم عالي			ماجستير			دكتوراه			المجموع		
			ذكور	اناث	مجموع	ذكور	اناث	مجموع	ذكور	اناث	مجموع	ذكور	اناث	مجموع
الآداب	اللغة العربية	اللغة العربية	0	0	0	5	4	9	4	0	4	9	4	13
		الادب العربي	0	0	0	8	2	10	3	4	7	11	6	17
		مجموع القسم	0	0	0	13	6	19	7	4	11	20	10	30
	اللغه الانكليزية	الادب العربي	0	0	0	2	7	9	0	0	0	2	7	9
	التاريخ	التاريخ العام	0	0	0	13	2	15	0	0	0	13	2	15
		التاريخ الاسلامي	0	0	0	0	0	0	6	1	7	6	1	7
		التاريخ الحديث	0	0	0	0	0	0	3	1	4	3	1	4
		مجموع القسم	0	0	0	13	2	15	9	2	11	22	4	26
	الجغرافية	جغرافية عام	0	0	0	5	3	8	0	0	0	5	3	8
		جغرافية بشرية	0	0	0	0	0	0	2	2	4	2	2	4
		مجموع القسم	0	0	0	5	3	8	2	2	4	7	5	12
	علم الاجتماع	علم الاجتماع	0	0	0	2	2	4	0	0	0	2	2	4
		دبلوم عالي مهني في بناء السلام	9	3	12	0	0	0	0	0	0	9	3	12
		مجموع القسم	9	3	12	2	2	4	0	0	0	11	5	16
	مجموع الكلية		9	3	12	35	20	55	18	8	26	62	31	93
القانون والعلوم السياسية	القانون	القانون العام	0	0	0	16	2	18	0	0	0	16	2	18
	العلوم السياسية	دراسات دولية	0	0	0	4	3	7	0	0	0	4	3	7
	مجموع الكلية		0	0	0	20	5	25	0	0	0	20	5	25
العلوم الاسلامية	الفقه واصوله		0	0	0	10	4	14	5	1	6	15	5	20
	اصول الدين		0	0	0	1	3	4	0	0	0	1	3	4
	التفسير		0	0	0	3	2	5	0	0	0	3	2	5
	مجموع الكلية		0	0	0	14	9	23	5	1	6	19	10	29
مجموع الجامعة			9	3	12	302	256	558	80	36	116	391	295	686

جامعـــة الفلوجة

عدد الطلبة العراقيين المتخرجين من الدراسات العليا في جامعة الفلوجة موزعين حسب الكلية والشهادة والجنس للعام الدراسي 2022/2021

جدول (112)

الكلية	دبلوم عالي			ماجستير			دكتوراه			المجموع		
	ذكور	اناث	مجموع	ذكور	اناث	مجموع	ذكور	اناث	مجموع	ذكور	اناث	مجموع
الطب البيطري	0	5	5	0	0	0	0	0	0	0	5	5
الادارة والاقتصاد	0	0	0	3	7	10	0	5	5	3	12	15
القانون	0	0	0	3	7	10	0	0	0	3	7	10
العلوم الاسلامية	0	0	0	5	12	17	0	0	0	5	12	17
مجموع الجامعة	0	5	5	11	26	37	0	5	5	11	36	47

عدد الطلبة العراقيين المتخرجين من الدراسات العليا في جامعة الفلوجة موزعين حسب الكلية والقسم والاختصاص والشهادة والجنس للعام الدراسي 2022/2021

جدول (113)

الكلية	القسم (الفرع)	الاختصاص	دبلوم عالي			ماجستير			دكتوراه			المجموع		
			ذكور	اناث	مجموع	ذكور	اناث	مجموع	ذكور	اناث	مجموع	ذكور	اناث	مجموع
الطب البيطري	توليد وجراحة بيطرية	تناسل حيواني	0	5	5	0	0	0	0	0	0	0	5	5
الادارة والاقتصاد	الاقتصاد		3	7	10	0	5	5	0	0	0	3	12	15
القانون	قانون خاص		0	0	0	3	7	10	0	0	0	3	7	10
العلوم الاسلامية	الشريعة		0	0	0	5	12	17	0	0	0	5	12	17
	مجموع الجامعة		3	12	15	8	24	32	0	0	0	11	36	47

جامعـــة بابل

عدد الطلبة العراقيين المتخرجين من الدراسات العليا في جامعة بابل موزعين حسب الكلية والشهادة والجنس للعام الدراسي 2022/2021

جدول (114)

الكلية	دبلوم عالي			ماجستير			دكتوراه			مجموع		
	ذكور	اناث	مجموع	ذكور	اناث	مجموع	ذكور	اناث	مجموع	ذكور	اناث	مجموع
الطب	2	23	25	17	21	38	4	8	12	23	52	75
طب الاسنان	0	0	0	0	2	2	0	0	0	0	2	2
التمريض	0	0	0	14	14	28	14	4	18	28	18	46
الهندسة	8	8	16	23	30	53	8	4	12	39	42	81
هندسة المواد	3	6	9	11	18	29	2	11	13	16	35	51
تكنولوجيا المعلومات	0	0	0	18	18	36	15	6	21	33	24	57
العلوم	15	8	23	14	23	37	13	19	32	42	50	92
العلوم للبنات	0	0	0	10	38	48	9	3	12	19	41	60
الادارة والاقتصاد	7	10	17	34	10	44	0	0	0	41	20	61
التربية للعلوم الصرفة	14	17	31	11	29	40	9	6	15	34	52	86
التربية للعلوم الانسانية	0	0	0	37	58	95	25	24	49	62	82	144
التربية الاساسية	0	0	0	29	42	71	19	12	31	48	54	102
الاداب	0	0	0	7	13	20	0	0	0	7	13	20
القانون	0	0	0	64	26	90	29	7	36	93	33	126
التربية البدنية وعلوم الرياضة	0	0	0	20	3	23	12	2	14	32	5	37
الفنون الجميلة	0	0	0	26	15	41	12	11	23	38	26	64
العلوم الاسلامية	0	0	0	14	17	31	1	0	1	15	17	32
مجموع الجامعة	49	72	121	349	377	726	172	117	289	570	566	1136

عدد الطلبة العراقيين المتخرجين من الدراسات العليا في جامعة بابل موزعين حسب الكلية والقسم والاختصاص والشهادة والجنس للعام الدراسي 2022/2021

جدول (115)

الكلية	القسم (الفرع)	الاختصاص	دبلوم عالي			ماجستير			دكتوراه			مجموع		
			ذكور	اناث	مجموع	ذكور	اناث	مجموع	ذكور	اناث	مجموع	ذكور	اناث	مجموع
الطب	الطب الباطني	طب ايكو	1	2	3	0	0	0	0	0	0	1	2	3
		طب طوارئ	1	0	1	0	0	0	0	0	0	1	0	1
	الكيمياء الحياتية	الكيمياء الحياتية السريرية	0	0	0	9	6	15	3	2	5	12	8	20
	الادوية	ادويه وسموم	0	0	0	3	3	6	0	0	0	3	3	6
	الاحياء المجهرية	الاحياء المجهرية الطبية	0	0	0	2	8	10	1	6	7	3	14	17
	الجراحة	اشعه تشخيصية	0	2	2	0	0	0	0	0	0	0	2	2
	طب المجتمع	طب الاسرة	0	19	19	0	0	0	0	0	0	0	19	19
	الامراض		0	0	0	0	3	3	0	0	0	0	3	3
	علم وظائف الاعضاء	فسلجة طبيه	0	0	0	3	1	4	0	0	0	3	1	4
	مجموع الكلية		2	23	25	17	21	38	4	8	12	23	52	75
طب الاسنان	الاحياء المجهرية		0	0	0	0	2	2	0	0	0	0	2	2
التمريض	العلوم التمريضية		0	0	0	14	14	28	14	4	18	28	18	46
الهندسة	الهندسة المدنية	هندسة الانشاءات	1	2	3	5	3	8	1	2	3	7	7	14
		مواد انشائية	0	1	1	1	1	2	0	0	0	1	2	3
		تربة واساسيات	1	0	1	0	0	0	0	0	0	1	0	1
		طرق ومواصلات	1	1	2	1	3	4	0	0	0	2	4	6
		موارد مائية	0	0	0	2	3	5	0	0	0	2	3	5
	مجموع القسم		3	4	7	9	10	19	1	2	3	13	16	29
	الهندسة الميكانيكية	قدرة	0	0	0	3	5	8	3	0	3	6	5	11
		تطبيقي	0	0	0	2	3	5	0	0	0	2	3	5
		وقود وطاقة	4	3	7	0	0	0	0	0	0	4	3	7
	مجموع القسم		4	3	7	5	8	13	3	0	3	12	11	23

تابع جدول (115)

الكلية	القسم (الفرع)	الاختصاص	دبلوم عالي			ماجستير			دكتوراه			مجموع		
			ذكور	اناث	مجموع	ذكور	اناث	مجموع	ذكور	اناث	مجموع	ذكور	اناث	مجموع
الهندسة	الهندسة الكهربائية	الكترونيك	0	0	0	3	1	4	0	0	0	3	1	4
		اتصالات	0	0	0	2	3	5	0	0	0	2	3	5
		الكترونيك صناعي	0	0	0	3	0	3	0	0	0	3	0	3
		كهرباء	1	1	2	0	0	0	4	2	6	5	3	8
	مجموع القسم		1	1	2	8	4	12	4	2	6	13	7	20
	الهندسة الكيمياوية	الكهروكيمياوي	0	0	0	1	3	4	0	0	0	1	3	4
	البيئة		0	0	0	0	5	5	0	0	0	0	5	5
	مجموع الكلية		8	8	16	23	30	53	8	4	12	39	42	81
هندسة المواد	هندسة المواد المعدنيه	المعادن	3	6	9	4	9	13	1	9	10	8	24	32
	هندسة المواد اللامعدنية	اللدائن (بوليمر)	0	0	0	6	4	10	1	2	3	7	6	13
		السيراميك	0	0	0	1	5	6	0	0	0	1	5	6
	مجموع القسم		0	0	0	7	9	16	1	2	3	8	11	19
	مجموع الكلية		3	6	9	11	18	29	2	11	13	16	35	51
تكنولوجيا المعلومات	البرامجيات		0	0	0	5	8	13	15	6	21	20	14	34
	شبكة المعلومات		0	0	0	13	10	23	0	0	0	13	10	23
	مجموع الكلية		0	0	0	18	18	36	15	6	21	33	24	57
العلوم	علوم الحياة	عام	13	6	19	7	9	16	8	12	20	28	27	55
	الكيمياء		0	0	0	5	6	11	1	3	4	6	9	15
	الفيزياء		0	0	0	0	6	6	4	4	8	4	10	14
	علم الارض التطبيقي		2	2	4	2	2	4	0	0	0	4	4	8
	مجموع الكلية		15	8	23	14	23	37	13	19	32	42	50	92

تابع جدول (115)

الكلية	القسم (الفرع)	الاختصاص	دبلوم عالي			ماجستير			دكتوراه			مجموع		
			ذكور	اناث	مجموع	ذكور	اناث	مجموع	ذكور	اناث	مجموع	ذكور	اناث	مجموع
العلوم للبنات	علوم الحياة	علوم الحياة	0	0	0	4	16	20	0	0	0	4	16	20
	الفيزياء	فيزياء الليزر	0	0	0	3	8	11	9	3	12	12	11	23
	الحاسوب	الحاسوب	0	0	0	1	8	9	0	0	0	1	8	9
	الكيمياء		0	0	0	2	6	8	0	0	0	2	6	8
	مجموع الكلية		0	0	0	10	38	48	9	3	12	19	41	60
الادارة والاقتصاد	الادارة الصناعية	الادارة الصناعية	0	0	0	2	5	7	0	0	0	2	5	7
		التخطيط الاستراتيجي	7	7	14	0	0	0	0	0	0	7	7	14
		تخطيط استراتيجي امني	0	0	0	25	0	25	0	0	0	25	0	25
	مجموع القسم		7	7	14	27	5	32	0	0	0	34	12	46
	العلوم المالية والمصرفية	مالية ومصرفية	0	0	0	7	5	12	0	0	0	7	5	12
		دراسة جدوى وتقييم مشروعات	0	3	3	0	0	0	0	0	0	0	3	3
	مجموع القسم		0	3	3	7	5	12	0	0	0	7	8	15
	مجموع الكلية		7	10	17	34	10	44	0	0	0	41	20	61
التربية للعلوم الصرفة	الفيزياء	الفيزياء	0	0	0	3	17	20	0	0	0	3	17	20
	الفيزياء	فيزياء المواد وتطبيقاتها	7	10	17	0	0	0	0	0	0	7	10	17
		مجموع القسم	7	10	17	3	17	20	0	0	0	10	27	37
	الرياضيات	رياضيات عام	7	7	14	8	12	20	9	6	15	24	25	49
	مجموع الكلية		14	17	31	11	29	40	9	6	15	34	52	86

تابع جدول (115)

الكلية	القسم (الفرع)	الاختصاص	دبلوم عالي			ماجستير			دكتوراه			مجموع		
			ذكور	اناث	مجموع	ذكور	اناث	مجموع	ذكور	اناث	مجموع	ذكور	اناث	مجموع
التربية للعلوم الانسانية	اللغة العربية	اللغة العربية	0	0	0	6	7	13	7		7	13	7	20
		الادب العربي	0	0	0	5	12	17	2	5	7	7	17	24
		مجموع القسم	0	0	0	11	19	30	9	5	14	20	24	44
	اللغة الانكليزية	علم اللغة	0	0	0	5	10	15	6	6	12	11	16	27
	التاريخ	التاريخ الاسلامي	0	0	0	7	3	10	0	0	0	7	3	10
		التاريخ الحديث	0	0	0	6	11	17	3	3	6	9	14	23
		مجموع القسم	0	0	0	13	14	27	3	3	6	16	17	33
	الجغرافية	الجغرافية العامة	0	0	0	4	9	13	0	0	0	4	9	13
	العلوم التربوية والنفسية	علم النفس التربوي	0	0	0	4	6	10	7	10	17	11	16	27
	مجموع الكلية		0	0	0	37	58	95	25	24	49	62	82	144
التربية الاساسية	العلوم	طرائق تدريس العلوم العامة	0	0	0	4	10	14	0	0	0	4	10	14
	اللغة العربية	طرائق تدريس عامة	0	0	0	0	0	0	19	12	31	19	12	31
		طرائق تدريس اللغة العربية	0	0	0	5	9	14	0	0	0	5	9	14
		مجموع القسم	0	0	0	5	9	14	19	12	31	24	21	45
	اللغه الانكليزيه	طرائق تدريس اللغة الانكليزي	0	0	0	5	10	15	0	0	0	5	10	15
	التربيه الخاصه	التربيه الخاصه	0	0	0	9	6	15	0	0	0	9	6	15
	الجغرافية	طرائق تدريس الاجتماعيات	0	0	0	6	7	13	0	0	0	6	7	13
	مجموع الكلية		0	0	0	29	42	71	19	12	31	48	54	102

تابع جدول (115)

الكلية	القسم (الفرع)	الاختصاص	دبلوم عالي			ماجستير			دكتوراه			مجموع		
			ذكور	اناث	مجموع	ذكور	اناث	مجموع	ذكور	اناث	مجموع	ذكور	اناث	مجموع
الآداب	اللغة العربية	اللغة	0	0	0	3	6	9	0	0	0	3	6	9
	الاجتماع	اجتماع	0	0	0	4	7	11	0	0	0	4	7	11
	مجموع الكلية		0	0	0	7	13	20	0	0	0	7	13	20
القانون	القانون العام	القانون العام	0	0	0	21	7	28	13	3	16	34	10	44
	القانون الخاص	القانون الخاص	0	0	0	21	8	29	16	4	20	37	12	49
	القانون الجنائي	القانون الجنائي	0	0	0	22	11	33	0	0	0	22	11	33
	مجموع الكلية		0	0	0	64	26	90	29	7	36	93	33	126
التربية البدنية وعلوم الرياضة			0	0	0	20	3	23	12	2	14	32	5	37
الفنون الجميلة	الفنون التشكيلية	الفنون التشكيلية	0	0	0	0	0	0	8	6	14	8	6	14
		رسم	0	0	0	3	4	7	0	0	0	3	4	7
		خزف	0	0	0	7	2	9	0	0	0	7	2	9
		نحت	0	0	0	5	0	5	0	0	0	5	0	5
	مجموع القسم		0	0	0	15	6	21	8	6	14	23	12	35
	الفنون المسرحية	تربيه مسرحية	0	0	0	0	0	0	2	1	3	2	1	3
		فنون مسرحية	0	0	0	5	2	7	2	3	5	7	5	12
	مجموع القسم		0	0	0	5	2	7	4	4	8	9	6	15
	التربية الفنية	تربية تشكيلية	0	0	0	6	7	13	0	1	1	6	8	14
	مجموع الكلية		0	0	0	26	15	41	12	11	23	38	26	64
العلوم الاسلامية	علوم القران		0	0	0	9	11	20	1	0	1	10	11	21
	لغة القران واعجازه		0	0	0	5	6	11	0	0	0	5	6	11
	مجموع الكلية		0	0	0	14	17	31	1	0	1	15	17	32
مجموع الجامعة			49	72	121	349	377	726	172	117	289	570	566	1136

جامعـــة قاسم الخضراء

عدد الطلبة العراقيين المتخرجين من الدراسات العليا في جامعة قاسم الخضراء موزعين حسب الكلية والشهادة والجنس للعام الدراسي 2022/2021

جدول (116)

الكلية	دبلوم عالي			ماجستير			دكتوراه			المجموع		
	ذكور	اناث	مجموع	ذكور	اناث	مجموع	ذكور	اناث	مجموع	ذكور	اناث	مجموع
علوم الاغذية	0	0	0	1	14	15	0	0	0	1	14	15
التقانات الاحيائية	0	0	0	4	8	12	0	0	0	4	8	12
الزراعة	0	0	0	24	14	38	0	0	0	24	14	38
الطب البيطري	0	0	0	5	7	12	0	0	0	5	7	12
مجموع الجامعة	0	0	0	34	43	77	0	0	0	34	43	77

عدد الطلبة العراقيين المتخرجين من الدراسات العليا في جامعة قاسم الخضراء موزعين حسب الكلية والقسم والاختصاص والشهادة والجنس للعام الدراسي 2022/2021

جدول (117)

الكلية	القسم (الفرع)	الاختصاص	دبلوم عالي			ماجستير			دكتوراه			المجموع		
			ذكور	اناث	مجموع	ذكور	اناث	مجموع	ذكور	اناث	مجموع	ذكور	اناث	مجموع
علوم الاغذية	تكنلوجيا الالبان		0	0	0	1	14	15	0	0	0	1	14	15
التقانات الاحيائية	التقانات الاحيائية		0	0	0	4	8	12	0	0	0	4	8	12
الزراعة	المحاصيل الحقلية		0	0	0	6	3	9	0	0	0	6	3	9
	الانتاج الحيواني		0	0	0	7	2	9	0	0	0	7	2	9
	البستنة		0	0	0	7	2	9	0	0	0	7	2	9
	التربة		0	0	0	4	7	11	0	0	0	4	7	11
	مجموع الكلية		0	0	0	24	14	38	0	0	0	24	14	38
الطب البيطري	التشريح والانسجة البيطرية		0	0	0	4	2	6	0	0	0	4	2	6
	الاحياء المجهرية		0	0	0	0	3	3	0	0	0	0	3	3
	الفسلجه البيطرية		0	0	0	1	2	3	0	0	0	1	2	3
	مجموع الكلية		0	0	0	5	7	12	0	0	0	5	7	12
	مجموع الجامعة		0	0	0	34	43	77	0	0	0	34	43	77

جامعـــة ديالـــــى

عدد الطلبة العراقيين المتخرجين من الدراسات العليا في جامعة ديالى موزعين حسب الكلية والشهادة والجنس للعام الدراسي 2022/2021

جدول (118)

الكلية	دبلوم عالي			ماجستير			دكتوراه			المجموع		
	ذكور	اناث	مجموع	ذكور	اناث	مجموع	ذكور	اناث	مجموع	ذكور	اناث	مجموع
الطب	1	5	6	1	17	18	0	0	0	2	22	24
الهندسة	0	0	0	15	21	36	0	0	0	15	21	36
الزراعة	3	3	6	28	15	43	3	0	3	34	18	52
الطب البيطري	0	0	0	5	2	7	0	0	0	5	2	7
العلوم	0	0	0	21	38	59	0	1	1	21	39	60
التربية للعلوم الانسانية	0	0	0	42	64	106	27	7	34	69	71	140
التربية للعلوم الصرفة	4	6	10	8	21	29	6	5	11	18	32	50
التربية الاساسية	0	0	0	32	21	53	13	3	16	45	24	69
التربية البدنية وعلوم الرياضة	0	0	0	16	3	19	12	2	14	28	5	33
القانون والعلوم السياسية	0	0	0	11	13	24	0	0	0	11	13	24
العلوم الإسلامية	0	0	0	6	12	18	0	0	0	6	12	18
مجموع الجامعة	8	14	22	185	227	412	61	18	79	254	259	513

عدد الطلبة العراقيين المتخرجين من الدراسات العليا في جامعة ديالى موزعين حسب الكلية والقسم والاختصاص والشهادة والجنس للعام الدراسي 2022/2021

جدول (119)

الكلية	القسم (الفرع)	الاختصاص	دبلوم عالي			ماجستير			دكتوراه			المجموع		
			ذكور	اناث	مجموع	ذكور	اناث	مجموع	ذكور	اناث	مجموع	ذكور	اناث	مجموع
الطب	طب الأسرة والمجتمع		1	5	6	0	0	0	0	0	0	1	5	6
	احياء مجهرية		0	0	0	1	17	18	0	0	0	1	17	18
	مجموع الكلية		1	5	6	1	17	18	0	0	0	2	22	24
الهندسة	الهندسة المدنية	الهندسة المدنية	0	0	0	2	5	7	0	0	0	2	5	7
		هندسة الإدارة الانشائية	0	0	0	1	6	7	0	0	0	1	6	7
		الهندسة الانشائية	0	0	0	5	2	7	0	0	0	5	2	7
		هندسة التربة والاسس	0	0	0	4	4	8	0	0	0	4	4	8
	مجموع القسم		0	0	0	12	17	29	0	0	0	12	17	29
	الهندسة الميكانيكية		0	0	0	3	4	7	0	0	0	3	4	7
	مجموع الكلية		0	0	0	15	21	36	0	0	0	15	21	36
الزراعة	البستنة وهندسة الحدائق		3	2	5	12	7	19	3	0	3	18	9	27
	الانتاج الحيواني		0	1	1	11	3	14	0	0	0	11	4	15
	التربه والموارد المائية		0	0	0	5	5	10	0	0	0	5	5	10
	مجموع الكلية		3	3	6	28	15	43	3	0	3	34	18	52
الطب البيطري	الاحياء المجهرية البيطرية		0	0	0	3	2	5	0	0	0	3	2	5
	الطب الباطني والوقائي		0	0	0	2	0	2	0	0	0	2	0	2
	مجموع الكلية		0	0	0	5	2	7	0	0	0	5	2	7

تابع جدول (119)

الكلية	القسم (الفرع)	الاختصاص	دبلوم عالي			ماجستير			دكتوراه			المجموع		
			ذكور	اناث	مجموع	ذكور	اناث	مجموع	ذكور	اناث	مجموع	ذكور	اناث	مجموع
العلوم	الفيزياء	الفيزياء الصلبة	0	0	0	3	3	6	0	1	1	3	4	7
	علوم الحياة	علوم الحياة	0	0	0	3	7	10	0	0	0	3	7	10
	الكيمياء	الكيمياء	0	0	0	4	16	20	0		0	4	16	20
	علوم الحاسوب	الحاسوب	0	0	0	7	10	17	0	0	0	7	10	17
	الرياضيات		0	0	0	4	2	6	0	0	0	4	2	6
	مجموع الكلية		0	0	0	21	38	59	0	1	1	21	39	60
التربية للعلوم الانسانية	اللغة العربية	اللغة العربية	0	0	0	5	3	8	3	6	3	8	6	14
		الادب العربي	0	0	0	3	7	10	1	2	1	4	8	12
	مجموع القسم		0	0	0	8	10	18	4	8	4	12	14	26
	اللغة الانكليزية	اللغة الانكليزية	0	0	0	2	5	7	0	0	0	2	5	7
		الادب الانكليزي	0	0	0	2	4	6	0	0	0	2	4	6
	مجموع القسم		0	0	0	4	9	13	0	0	0	4	9	13
	التاريخ	التاريخ الاسلامي	0	0	0	2	8	10	6	0	6	8	8	16
		التاريخ الحديث	0	0	0	5	8	13	4	0	4	9	8	17
	مجموع القسم		0	0	0	7	16	23	10	0	10	17	16	33
	الجغرافية	الجغرافية	0	0	0	12	11	23	9	1	8	20	12	32
	العلوم التربوية والنفسية	علم النفس التربوي	0	0	0	3	11	14	3	0	3	6	11	17
		الارشاد النفسي والتوجيه التربوي	0	0	0	8	7	15	4	2	2	10	9	19
	مجموع القسم		0	0	0	11	18	29	7	2	5	16	20	36
	مجموع الكلية		0	0	0	42	64	106	34	7	27	69	71	140

تابع جدول (119)

الكلية	القسم (الفرع)	الاختصاص	دبلوم عالي			ماجستير			دكتوراه			المجموع		
			ذكور	اناث	مجموع	ذكور	اناث	مجموع	ذكور	اناث	مجموع	ذكور	اناث	مجموع
التربية للعلوم الصرفة	علوم الحياة		3	3	6	4	8	12	6	5	11	13	16	29
	علوم الكيمياء		1	3	4	4	13	17	0	0	0	5	16	21
	مجموع الكلية		4	6	10	8	21	29	6	5	11	18	32	50
التربية الاساسية	اللغة العربية	طرق تدريس اللغة العربية	0	0	0	0	0	0	1	1	2	1	1	2
	التربية البدنية وعلوم الرياضة	طرق تدريس التربية البدنية وعلوم الرياضة	0	0	0	16	4	20	12	2	14	28	6	34
	التاريخ	طرق تدريس التاريخ	0	0	0	9	10	19	0	0	0	9	10	19
	العلوم	طرائق تدريس العلوم	0	0	0	7	7	14	0	0	0	7	7	14
	مجموع الكلية		0	0	0	32	21	53	13	3	16	45	24	69
التربية البدنية وعلوم الرياضة			0	0	0	16	3	19	12	2	14	28	5	33
القانون والعلوم السياسية	قانون عام	حقوق الانسان وحريات عامة	0	0	0	11	13	24	0	0	0	11	13	24
العلوم الإسلامية	علوم القران والتربية الإسلامية	علوم القران	0	0	0	6	12	18	0	0	0	6	12	18
	مجموع الجامعة		8	14	22	185	227	412	61	18	79	254	259	513

جامعـــة كربلاء

عدد الطلبة العراقيين المتخرجين من الدراسات العليا في جامعة كربلاء موزعين حسب الكلية والشهادة والجنس للعام الدراسي 2022/2021

جدول (120)

الكلية	دبلوم عالي			ماجستير			دكتوراه			مجموع		
	ذكور	اناث	مجموع	ذكور	اناث	مجموع	ذكور	اناث	مجموع	ذكور	اناث	مجموع
الطب	8	4	12	8	11	19	0	0	0	16	15	31
الصيدلة	0	0	0	0	6	6	0	0	0	0	6	6
الهندسة	0	0	0	21	24	45	0	0	0	21	24	45
الزراعة	0	0	0	13	6	19	0	0	0	13	6	19
الطب البيطري	0	0	0	2	3	5	0	0	0	2	3	5
العلوم	0	0	0	7	16	23	0	0	0	7	16	23
العلوم الطبية التطبيقية	0	0	0	2	7	9	0	0	0	2	7	9
الادارة والاقتصاد	29	12	41	36	43	79	20	11	31	85	66	151
التربية للعلوم الانسانية	0	0	0	91	100	191	11	18	29	102	118	220
التربية للعلوم الصرفة	0	0	0	9	27	36	2	6	8	11	33	44
القانون	0	0	0	20	10	30	9	9	18	29	19	48
التربية البدنية وعلوم الرياضة	0	0	0	20	3	23	0	0	0	20	3	23
العلوم الاسلامية	0	0	0	21	17	38	0	0	0	21	17	38
مجموع الجامعه	37	16	53	250	273	523	42	44	86	329	333	662

عدد الطلبة العراقيين المتخرجين من الدراسات العليا في جامعة كربلاء موزعين حسب الكلية والقسم والاختصاص والشهادة والجنس للعام الدراسي 2022/2021

جدول (121)

الكلية	القسم (الفرع)	الاختصاص	دبلوم عالي			ماجستير			دكتوراه			مجموع		
			ذكور	اناث	مجموع	ذكور	اناث	مجموع	ذكور	اناث	مجموع	ذكور	اناث	مجموع
الطب	الكيمياء الحياتية	كيمياء حياتية سريرية	0	0	0	6	11	17	0	0	0	6	11	17
	الجلدية	امراض جلدية	3	4	7	0	0	0	0	0	0	3	4	7
	التشريح	التشريح	0	0	0	2	0	2	0	0	0	2	0	2
	طب الأطفال	طب الأطفال	5	0	5	0	0	0	0	0	0	5	0	5
	مجموع الكلية		8	4	12	8	11	19	0	0	0	16	15	31
الصيدلة	الادوية والسموم		0	0	0	0	6	6	0	0	0	0	6	6
الهندسة	الهندسة المدنية	مدني	0	0	0	10	12	22	0	0	0	10	12	22
		بنى تحتية	0	0	0	3	4	7	0	0	0	3	4	7
	مجموع القسم		0	0	0	13	16	29	0	0	0	13	16	29
	الهندسة الميكانيكية		0	0	0	8	3	11	0	0	0	8	3	11
	الهندسة الكهربائية		0	0	0	0	5	5	0	0	0	0	5	5
	مجموع الكلية		0	0	0	21	24	45	0	0	0	21	24	45
الزراعة	محاصيل حقلية		0	0	0	3	1	4	0	0	0	3	1	4
	وقاية نبات		0	0	0	10	5	15	0	0	0	10	5	15
	مجموع الكلية		0	0	0	13	6	19	0	0	0	13	6	19
الطب البيطري	فسلجه حيوان		0	0	0	2	3	5	0	0	0	2	3	5

تابع جدول(121)

الكلية	القسم (الفرع)	الاختصاص	دبلوم عالي			ماجستير			دكتوراه			مجموع		
			ذكور	اناث	مجموع	ذكور	اناث	مجموع	ذكور	اناث	مجموع	ذكور	اناث	مجموع
العلوم	علوم الحياة	علوم الحياة	0	0	0	2	7	9	0	0	0	2	7	9
	الفيزياء	الفيزياء	0	0	0	2	3	5	0	0	0	2	3	5
	الكيمياء	الكيمياء	0	0	0	3	6	9	0	0	0	3	6	9
	مجموع الكلية		0	0	0	7	16	23	0	0	0	7	16	23
العلوم الطبية التطبيقية	التحليلات المرضية		0	0	0	0	7	7	0	0	0	0	7	7
	علوم الادلة الجنائية		0	0	0	2	0	2	0	0	0	2	0	2
	مجموع الكلية		0	0	0	2	7	9	0	0	0	2	7	9
الادارة والاقتصاد	ادارة الاعمال		23	4	27	10	12	22	6	5	11	39	21	60
	العلوم المالية والمصرفية		4	5	9	3	8	11	2	3	5	9	16	25
	الاقتصاد		2	3	5	9	7	16	2	2	4	13	12	25
	المحاسبة		0	0	0	7	11	18	7	1	8	14	12	26
	الاحصاء		0	0	0	7	5	12	3	0	3	10	5	15
	مجموع الكلية		29	12	41	36	43	79	20	11	31	85	66	151
التربية للعلوم الانسانية	اللغة العربية	اللغة العربية	0	0	0	22	5	27	2	1	3	24	6	30
		الادب العربي	0	0	0	17	5	22	3	1	4	20	6	26
	مجموع القسم		0	0	0	39	10	49	5	2	7	44	12	56

تابع جدول(121)

الكلية	القسم (الفرع)	الاختصاص	دبلوم عالي ذكور	دبلوم عالي اناث	دبلوم عالي مجموع	ماجستير ذكور	ماجستير اناث	ماجستير مجموع	دكتوراه ذكور	دكتوراه اناث	دكتوراه مجموع	مجموع ذكور	مجموع اناث	مجموع مجموع
التربية للعلوم الانسانية	اللغه الانكليزية		0	0	0	6	13	19	0	0	0	6	13	19
التربية للعلوم الانسانية	التاريخ	التاريخ الاسلامي	0	0	0	15	18	33	5	15	20	20	33	53
		التاريخ الحديث	0	0	0	6	15	21	0	0	0	6	15	21
		طرائق تدريس	0	0	0	16	12	28	0	0	0	16	12	28
	مجموع القسم		0	0	0	37	45	82	5	15	20	42	60	102
	العلوم التربوية والنفسية		0	0	0	4	17	21	0	0	0	4	17	21
	الجغرافية	التطبيقية	0	0	0	5	15	20	1	1	2	6	16	22
	مجموع الكلية		0	0	0	91	100	191	11	18	29	102	118	220
التربية للعلوم الصرفة	علوم الحياة		0	0	0	5	15	20	2	6	8	7	21	28
	الكيمياء		0	0	0	4	12	16	0	0	0	4	12	16
	مجموع الكلية		0	0	0	9	27	36	2	6	8	11	33	44
القانون	القانون العام		0	0	0	13	5	18	3	2	5	16	7	23
	القانون الخاص		0	0	0	7	5	12	6	7	13	13	12	25
	مجموع الكلية		0	0	0	20	10	30	9	9	18	29	19	48
التربية البدنية وعلوم الرياضة			0	0	0	20	3	23	0	0	0	20	3	23
العلوم الاسلامية	الدراسات القرآنية والفقه واصوله	الشريعة والعلوم الاسلامية	0	0	0	10	11	21	0	0	0	10	11	21
	اللغة العربية	لغة القرآن وادابها	0	0	0	11	6	17	0	0	0	11	6	17
	مجموع الكلية		0	0	0	21	17	38	0	0	0	21	17	38
	مجموع الجامعة		37	16	53	250	273	523	42	44	86	329	333	662

جامعـــة ذي قـــــــار

عدد الطلبة العراقيين المتخرجين من الدراسات العليا في جامعة ذي قار موزعين حسب الكلية والشهادة والجنس للعام الدراسي 2022/2021

جدول (122)

الكلية	دبلوم عالي			ماجستير			دكتوراه			المجموع		
	ذكور	اناث	مجموع	ذكور	اناث	مجموع	ذكور	اناث	مجموع	ذكور	اناث	مجموع
الطب	0	0	0	2	4	6	0	0	0	2	4	6
الهندسة	8	9	17	33	38	71	0	0	0	41	47	88
الزراعة والاهوار	0	0	0	6	14	20	0	0	0	6	14	20
العلوم	0	0	0	15	22	37	8	11	19	23	33	56
علوم الحاسوب والرياضيات	0	0	0	4	2	6	0	0	0	4	2	6
التربية للعلوم الصرفة	0	0	0	3	13	16	1	3	4	4	16	20
التربية للعلوم الانسانية	0	0	0	42	49	91	2	10	12	44	59	103
الاداب	0	0	0	27	30	57	8	9	17	35	39	74
القانون	0	0	0	5	7	12	4	3	7	9	10	19
التربية البدنية وعلوم الرياضة	0	0	0	10	3	13	9	0	9	19	3	22
مجموع الجامعة	8	9	17	147	182	329	32	36	68	187	227	414

عدد الطلبة العراقيين المتخرجين من الدراسات العليا في جامعة ذي قار موزعين حسب الكلية والقسم والاختصاص والشهادة والجنس للعام الدراسي 2022/2021

جدول (123)

الكلية	القسم (الفرع)	الاختصاص	دبلوم عالي			ماجستير			دكتوراه			المجموع		
			ذكور	اناث	مجموع	ذكور	اناث	مجموع	ذكور	اناث	مجموع	ذكور	اناث	مجموع
الطب	الاحياء المجهرية		0	0	0	2	4	6	0	0	0	2	4	6
الهندسة	الهندسة المدنية		2	3	5	10	18	28	0	0	0	12	21	33
	الهندسة الميكانيكية		6	6	12	23	20	43	0	0	0	29	26	55
	مجموع الكلية		8	9	17	33	38	71	0	0	0	41	47	88
الزراعة والاهوار	البستنة وهندسة الحدائق		0	0	0	3	7	10	0	0	0	3	7	10
	الانتاج الحيواني		0	0	0	3	7	10	0	0	0	3	7	10
	مجموع الكلية		0	0	0	6	14	20	0	0	0	6	14	20
العلوم	الكيمياء		0	0	0	9	15	24	5	4	9	14	19	33
	علوم الحياة		0	0	0	3	1	4	1	4	5	4	5	9
	الفيزياء		0	0	0	0	3	3	2	3	5	2	6	8
	التحليلات المرضية		0	0	0	3	3	6	0	0	0	3	3	6
	مجموع الكلية		0	0	0	15	22	37	8	11	19	23	33	56
علوم الحاسوب والرياضيات	الرياضيات		0	0	0	4	2	6	0	0	0	4	2	6
التربية للعلوم الصرفة	علوم الحياة		0	0	0	1	2	3	1	3	4	2	5	7
	الرياضيات		0	0	0	0	5	5	0	0	0	0	5	5
	الحاسوب		0	0	0	2	6	8	0	0	0	2	6	8
	مجموع الكلية		0	0	0	3	13	16	1	3	4	4	16	20

تابع جدول (123)

الكلية	القسم (الفرع)	الاختصاص	دبلوم عالي			ماجستير			دكتوراه			المجموع		
			ذكور	اناث	مجموع	ذكور	اناث	مجموع	ذكور	اناث	مجموع	ذكور	اناث	مجموع
التربية للعلوم الانسانية	اللغة العربية	اللغة العربية	0	0	0	13	4	17	2	5	7	15	9	24
	اللغة العربية	الادب العربي	0	0	0	12	14	26	0	5	5	12	19	31
	مجموع القسم		0	0	0	25	18	43	2	10	12	27	28	55
	اللغة الانكليزية		0	0	0	5	11	16	0	0	0	5	11	16
	التاريخ		0	0	0	11	13	24	0	0	0	11	13	24
	العلوم التربوية والنفسية		0	0	0	1	7	8	0	0	0	1	7	8
	مجموع الكلية		0	0	0	42	49	91	2	10	12	44	59	103
الاداب	اللغة العربية	اللغة العربية	0	0	0	5	5	10	0	0	0	5	5	10
		الادب العربي	0	0	0	6	8	14	1	4	5	7	12	19
	مجموع القسم		0	0	0	11	13	24	1	4	5	12	17	29
	التاريخ		0	0	0	12	10	22	4	3	7	16	13	29
	الجغرافية		0	0	0	4	7	11	3	2	5	7	9	16
	مجموع الكلية		0	0	0	27	30	57	8	9	17	35	39	74
القانون	الخاص		0	0	0	5	7	12	4	3	7	9	10	19
التربية البدنية وعلوم الرياضة			0	0	0	10	3	13	9	0	9	19	3	22
مجموع الجامعة			8	9	17	147	182	329	32	36	68	187	227	414

جامعـــة سومر

جدول(124)

عدد الطلبة العراقيين المتخرجين من الدراسات العليا في جامعة سومر موزعين حسب الكلية والشهادة والجنس للعام الدراسي 2022/2021

الكلية	دبلوم عالي			ماجستير			دكتوراه			مجموع		
	ذكور	اناث	مجموع	ذكور	اناث	مجموع	ذكور	اناث	مجموع	ذكور	اناث	مجموع
التربية الاساسية	0	0	0	8	11	19	0	0	0	8	11	19
مجموع الجامعة	0	0	0	8	11	19	0	0	0	8	11	19

عدد الطلبة العراقيين المتخرجين من الدراسات العليا في جامعة سومر موزعين حسب الكلية والقسم والشهادة والجنس للعام الدراسي 2022/2021

جدول(125)

الكلية	القسم (الفرع)	الاختصاص	دبلوم عالي			ماجستير			دكتوراه			مجموع		
			ذكور	اناث	مجموع	ذكور	اناث	مجموع	ذكور	اناث	مجموع	ذكور	اناث	مجموع
التربية الاساسية	العلوم	طرائق تدريس	0	0	0	8	11	19	0	0	0	8	11	19
مجموع الجامعة			0	0	0	8	11	19	0	0	0	8	11	19

جامعـــة واسط

عدد الطلبة العراقيين المتخرجين من الدراسات العليا في جامعة واسط موزعين حسب الكلية والشهادة والجنس للعام الدراسي 2022/2021

جدول (126)

الكلية	دبلوم عالي			ماجستير			دكتوراه			مجموع		
	ذكور	اناث	مجموع	ذكور	اناث	مجموع	ذكور	اناث	مجموع	ذكور	اناث	مجموع
الطب	0	0	0	4	7	11	0	0	0	4	7	11
الهندسة	0	0	0	10	26	36	0	0	0	10	26	36
العلوم	0	0	0	28	51	79	3	13	16	31	64	95
الزراعه	0	0	0	5	3	8	0	0	0	5	3	8
الادارة والاقتصاد	7	4	11	35	32	67	3	4	7	45	40	85
التربية للعلوم الانسانية	0	0	0	112	132	244	29	28	57	141	160	301
التربية للعلوم الصرفه	0	0	0	14	10	24	0	0	0	14	10	24
الاداب	0	0	0	3	1	4	0	0	0	3	1	4
التربية البدنية وعلوم الرياضة	0	0	0	18	4	22	0	0	0	18	4	22
الفنون الجميلة	0	0	0	8	1	9	0	0	0	8	1	9
مجموع الجامعه	7	4	11	237	267	504	35	45	80	279	316	595

عدد الطلبة العراقيين المتخرجين من الدراسات العليا في جامعة واسط موزعين حسب الكلية والقسم والاختصاص والشهادة والجنس للعام الدراسي 2022/2021

جدول (127)

الكلية	القسم (الفرع)	الاختصاص	دبلوم عالي			ماجستير			دكتوراه			مجموع		
			ذكور	اناث	مجموع	ذكور	اناث	مجموع	ذكور	اناث	مجموع	ذكور	اناث	مجموع
الطب	عام	الاحياء المجهرية الطبية	0	0	0	4	7	11	0	0	0	4	7	11
الهندسة	الهندسة المدنية	الموارد المائية	0	0	0	4	14	18	0	0	0	4	14	18
	الهندسة الكهربائية	عام	0	0	0	3	5	8	0	0	0	3	5	8
		حراريات توليد الطاقة	0	0	0	2	3	5	0	0	0	2	3	5
		مجموع القسم	0	0	0	5	8	13	0	0	0	5	8	13
	الهندسة الميكانيكية		0	0	0	1	4	5	0	0	0	1	4	5
	مجموع الكلية		0	0	0	10	26	36	0	0	0	10	26	36
الزراعه	التربة والموارد المائية		0	0	0	5	3	8	0	0	0	5	3	8
العلوم	علوم الحياة	علم الحيوان	0	0	0	4	21	25	1	12	13	5	33	38
		الاحياء المجهرية	0	0	0	9	10	19	0	0	0	9	10	19
		مجموع القسم	0	0	0	13	31	44	1	12	13	14	43	57
	الفيزياء	الفيزياء العام	0	0	0	15	20	35	2	1	3	17	21	38
	مجموع الكلية		0	0	0	28	51	79	3	13	16	31	64	95
الادارة والاقتصاد	الاقتصاد	الاقتصاد العام	0	0	0	12	17	29	3	4	7	15	21	36
		دراسة جدوى	7	4	11	9	7	16	0	0	0	16	11	27
		مجموع القسم	7	4	11	21	24	45	3	4	7	31	32	63
	المحاسبة	المحاسبة	0	0	0	13	8	21	0	0	0	13	8	21
	الاحصاء	الاحصاء	0	0	0	1	0	1	0	0	0	1	0	1
	مجموع الكلية		7	4	11	35	32	67	3	4	7	45	40	85
التربية للعلوم الانسانية	اللغة العربية	اللغة العربية	0	0	0	15	11	26	6	4	10	21	15	36
		الادب العربي	0	0	0	10	12	22	5	6	11	15	18	33
		مجموع القسم	0	0	0	25	23	48	11	10	21	36	33	69

تابع جدول (127)

القسم (الفرع)		الاختصاص	دبلوم عالي			ماجستير			دكتوراه			مجموع		
			ذكور	اناث	مجموع	ذكور	اناث	مجموع	ذكور	اناث	مجموع	ذكور	اناث	مجموع
التربية للعلوم الانسانية	اللغة الانكليزية	اللغة	0	0	0	5	23	28	0	0	0	5	23	28
		الادب	0	0	0	5	6	11	0	0	0	5	6	11
	مجموع القسم		0	0	0	10	29	39	0	0	0	10	29	39
	التاريخ	التاريخ الاسلامي	0	0	0	15	9	24	4	6	10	19	15	34
		التاريخ القديم	0	0	0	10	5	15	6	3	9	16	8	24
		التاريخ الحديث	0	0	0	11	9	20	0	0	0	11	9	20
	مجموع القسم		0	0	0	36	23	59	10	9	19	46	32	78
	الجغرافية	الجغرافية البشرية	0	0	0	14	18	32	6	5	11	20	23	43
	العلوم التربوية والنفسية	علم النفس التربوي	0	0	0	13	20	33	2	4	6	15	24	39
	علوم القرآن والتربية الاسلامية	دراسات قرانية	0	0	0	14	19	33	0	0	0	14	19	33
	مجموع الكلية		0	0	0	112	132	244	29	28	57	141	160	301
التربية الصرفة	الرياضيات	الرياضيات	0	0	0	3	7	10	0	0	0	3	7	10
	علوم الحياة	علم الحيوان	0	0	0	11	3	14	0	0	0	11	3	14
	مجموع الكلية		0	0	0	14	10	24	0	0	0	14	10	24
الآداب	اللغة العربية	اللغة العربية	0	0	0	1	0	1	0	0	0	1	0	1
		الادب العربي	0	0	0	1	1	2	0	0	0	1	1	2
	مجموع القسم		0	0	0	2	1	3	0	0	0	2	1	3
	الفلسفه		0	0	0	1	0	1	0	0	0	1	0	1
	مجموع الكلية		0	0	0	3	1	4	0	0	0	3	1	4
التربية البدنية وعلوم الرياضة	عام	فلسفة التربية الرياضية	0	0	0	18	4	22	0	0	0	18	4	22
الفنون الجميلة	التربية الفنية	التربية الفنية	0	0	0	8	1	9	0	0	0	8	1	9
مجموع الجامعة			7	4	11	237	267	504	35	45	80	279	316	595

جامعة كـــركـــوك

عدد الطلبة العراقيين المتخرجين من الدراسات العليا في جامعة كركوك موزعين حسب الكلية والشهادة والجنس للعام الدراسي 2022/2021

جدول (128)

الكلية	دبلوم عالي			ماجستير			دكتوراه			المجموع		
	ذكور	اناث	مجموع	ذكور	اناث	مجموع	ذكور	اناث	مجموع	ذكور	اناث	مجموع
الزراعة	0	0	0	6	12	18	1	2	3	7	14	21
العلوم	0	0	0	15	34	49	0	0	0	15	34	49
الادارة والاقتصاد	0	0	0	1	4	5	0	0	0	1	4	5
التربية للعلوم الانسانية	0	0	0	10	20	30	3	3	6	13	23	36
التربية للعلوم الصرفة	0	0	0	8	18	26	0	0	0	8	18	26
القانون والعلوم السياسية	15	5	20	25	15	40	7	6	13	47	26	73
مجموع الجامعة	15	5	20	65	103	168	11	11	22	91	119	210

عدد الطلبة العراقيين المتخرجين من الدراسات العليا في جامعة كركوك موزعين حسب الكلية والقسم والاختصاص والشهادة والجنس للعام الدراسي 2022/2021

جدول (129)

الكلية	القسم (الفرع)	الاختصاص	دبلوم عالي			ماجستير			دكتوراه			المجموع		
			ذكور	اناث	مجموع	ذكور	اناث	مجموع	ذكور	اناث	مجموع	ذكور	اناث	مجموع
الزراعة	البستنة وهندسة الحدائق	البستنة	0	0	0	1	7	8	0	0	0	1	7	8
	الانتاج الحيواني		0	0	0	3	1	4	1	2	3	4	3	7
	المحاصيل الحقلية		0	0	0	2	4	6	0	0	0	2	4	6
	مجموع الكلية		0	0	0	6	12	18	1	2	3	7	14	21
العلوم	علوم الحياة	الاحياء المجهرية	0	0	0	1	6	7	0	0	0	1	6	7
		الطفيليات	0	0	0	1	2	3	0	0	0	1	2	3
		الانسجة والاجنة	0	0	0	0	1	1	0	0	0	0	1	1
		فسلجة حيوان	0	0	0	1	1	2	0	0	0	1	1	2
		فطريات	0	0	0	0	1	1	0	0	0	0	1	1
		نبات	0	0	0	0	2	2	0	0	0	0	2	2
		حشرات	0	0	0	0	1	1	0	0	0	0	1	1
		وراثة	0	0	0	0	1	1	0	0	0	0	1	1
	مجموع القسم		0	0	0	3	15	18	0	0	0	3	15	18
	الفيزياء	نووية	0	0	0	2	1	3	0	0	0	2	1	3
		حالة صلبة	0	0	0	3	4	7	0	0	0	3	4	7
		فلك	0	0	0	0	1	1	0	0	0	0	1	1
		اشعاعية	0	0	0	0	1	1	0	0	0	0	1	1
		فيزياء ذرية	0	0	0	1	0	1	0	0	0	1	0	1
		الليزر	0	0	0	0	1	1	0	0	0	0	1	1
		بصريات الالكترونية	0	0	0	0	1	1	0	0	0	0	1	1
	مجموع القسم		0	0	0	6	9	15	0	0	0	6	9	15

تابع جدول (129)

الكلية	القسم (الفرع)	الاختصاص	دبلوم عالي			ماجستير			دكتوراه			مجموع		
			ذكور	اناث	مجموع	ذكور	اناث	مجموع	ذكور	اناث	مجموع	ذكور	اناث	مجموع
العلوم	الكيمياء	عام	0	0	0	1	6	7	0	0	0	1	6	7
		عضوية	0	0	0	1	0	1	0	0	0	1	0	1
		مجموع القسم	0	0	0	2	6	8	0	0	0	2	6	8
	جيولوجيا التطبيقية	جيولوجيا بيئة	0	0	0	2	1	3	0	0	0	2	1	3
		هيدروجيولوجي	0	0	0	1	2	3	0	0	0	1	2	3
		جيوكيمياء	0	0	0	1	1	2	0	0	0	1	1	2
		مجموع القسم	0	0	0	4	4	8	0	0	0	4	4	8
	مجموع الكلية		0	0	0	15	34	49	0	0	0	15	34	49
الإدارة والاقتصاد	الإحصاء	الإحصاء التطبيقي	0	0	0	1	4	5	0	0	0	1	4	5
التربية للعلوم الانسانية	اللغة العربية	اللغة العربية	0	0	0	0	4	4	0	0	0	0	4	4
		الادب العربي	0	0	0	3	11	14	3	3	6	6	14	20
		مجموع القسم	0	0	0	3	15	18	3	3	6	6	18	24
	علوم القران	الفقه واصوله	0	0	0	7	5	12	0	0	0	7	5	12
	مجموع الكلية		0	0	0	10	20	30	3	3	6	13	23	36
التربية للعلوم الصرفة	علوم الحياة	علوم الحياة	0	0	0	6	6	12	0	0	0	6	6	12
	الفيزياء	فيزياء مواد	0	0	0	2	12	14	0	0	0	2	12	14
	مجموع الكلية		0	0	0	8	18	26	0	0	0	8	18	26
القانون والعلوم السياسية	القانون العام		0	0	0	14	4	18	7	6	13	21	10	31
	القانون الخاص		0	0	0	6	7	13	0	0	0	6	7	13
	حقوق الانسان		15	5	20	0	0	0	0	0	0	15	5	20
	علوم سياسية		0	0	0	5	4	9	0	0	0	5	4	9
	مجموع الكلية		15	5	20	25	15	40	7	6	13	47	26	73
مجموع الجامعة			15	5	20	65	103	168	11	11	22	91	119	210

جامعة ميسان

عدد الطلبة العراقيين المتخرجين من الدراسات العليا في جامعة ميسان موزعين حسب الكلية والشهادة والجنس للعام الدراسي 2022/2021

جدول(130)

الكلية	دبلوم عالي			ماجستير			دكتوراه			مجموع		
	ذكور	اناث	مجموع	ذكور	اناث	مجموع	ذكور	اناث	مجموع	ذكور	اناث	مجموع
الهندسة	0	0	0	18	5	23	0	0	0	18	5	23
العلوم	0	0	0	2	8	10	0	0	0	2	8	10
التربية	0	0	0	16	29	45	0	0	0	16	29	45
التربية الاساسية	0	0	0	12	12	24	0	0	0	12	12	24
التربية البدنية وعلوم الرياضة	0	0	0	13	6	19	0	0	0	13	6	19
القانون	0	0	0	13	9	22	0	0	0	13	9	22
مجموع الجامعة	0	0	0	74	69	143	0	0	0	74	69	143

عدد الطلبة العراقيين المتخرجين من الدراسات العليا في جامعة ميسان موزعين حسب الكلية والقسم والشهادة والجنس للعام الدراسي 2022/2021

جدول (131)

الكلية	القسم (الفرع)	الاختصاص	دبلوم عالي			ماجستير			دكتوراه			المجموع		
			ذكور	اناث	مجموع	ذكور	اناث	مجموع	ذكور	اناث	مجموع	ذكور	اناث	مجموع
الهندسة	الهندسة المدنية		0	0	0	18	5	23	0	0	0	18	5	23
العلوم	علوم الحياة		0	0	0	1	8	9	0	0	0	1	8	9
	الكيمياء		0	0	0	1	0	1	0	0	0	1	0	1
	مجموع الكلية		0	0	0	2	8	10	0	0	0	2	8	10
التربية	اللغة العربية	اللغة	0	0	0	3	9	12	0	0	0	3	9	12
		الادب	0	0	0	4	5	9	0	0	0	4	5	9
		مجموع القسم	0	0	0	7	14	21	0	0	0	7	14	21
	اللغة الانكليزية	لغه	0	0	0	0	7	7	0	0	0	0	7	7
	التاريخ	الحديث	0	0	0	2	2	4	0	0	0	2	2	4
	الجغرافية	عام	0	0	0	7	6	13	0	0	0	7	6	13
	مجموع الكلية		0	0	0	16	29	45	0	0	0	16	29	45
التربية الاساسية	طرائق تدريس		0	0	0	12	12	24	0	0	0	12	12	24
التربية البدنية وعلوم الرياضة	عام		0	0	0	13	6	19	0	0	0	13	6	19
القانون			0	0	0	13	9	22	0	0	0	13	9	22
	مجموع الجامعة		0	0	0	74	69	143	0	0	0	74	69	143

جامعة المثنى

عدد الطلبة العراقيين المتخرجين من الدراسات العليا في جامعة المثنى موزعين حسب الكلية والشهادة والجنس للعام الدراسي 2022/2021

جدول(132)

الكلية	دبلوم عالي			ماجستير			دكتوراه			مجموع		
	ذكور	اناث	مجموع	ذكور	اناث	مجموع	ذكور	اناث	مجموع	ذكور	اناث	مجموع
الادارة والاقتصاد	0	0	0	5	7	12	0	0	0	5	7	12
الزراعة	0	0	0	10	16	26	6	4	10	16	20	36
التربية	0	0	0	15	31	46	2	2	4	17	33	50
العلوم	0	0	0	9	16	25	0	0	0	9	16	25
التربية البدنية وعلوم الرياضة	0	0	0	9	10	19	1	1	2	10	11	21
مجموع الجامعة	0	0	0	48	80	128	9	7	16	57	87	144

عدد الطلبة العراقيين المتخرجين من الدراسات العليا في جامعة المثنى موزعين حسب الكلية والقسم والشهادة والجنس للعام الدراسي 2022/2021

جدول(133)

الكلية	القسم (الفرع)	الاختصاص	دبلوم عالي			ماجستير			دكتوراه			مجموع		
			ذكور	اناث	مجموع	ذكور	اناث	مجموع	ذكور	اناث	مجموع	ذكور	اناث	مجموع
الادارة والاقتصاد	العلوم المالية والمصرفية		0	0	0	5	7	12	0	0	0	5	7	12
الزراعة	الانتاج النباتي	محاصيل حقلية	0	0	0	5	12	17	6	4	10	11	16	27
	الانتاج الحيواني		0	0	0	5	4	9	0	0	0	5	4	9
	مجموع الكلية		0	0	0	10	16	26	6	4	10	16	20	36
التربية للعلوم الانسانية	التاريخ	التاريخ الحديث والمعاصر	0	0	0	4	6	10	0	0	0	4	6	10
	الجغرافية	الجغرافية	0	0	0	7	12	19	0	0	0	7	12	19
	اللغة العربية	لغة	0	0	0	4	13	17	2	2	4	6	15	21
	مجموع الكلية		0	0	0	15	31	46	2	2	4	17	33	50
العلوم	علوم الحياة		0	0	0	5	8	13	0	0	0	5	8	13
	الكيمياء		0	0	0	2	4	6	0	0	0	2	4	6
	الفيزياء		0	0	0	2	4	6	0	0	0	2	4	6
	مجموع الكلية		0	0	0	9	16	25	0	0	0	9	16	25
التربية البدنية وعلوم الرياضة	عام		0	0	0	9	10	19	1	1	2	10	11	21
	مجموع الجامعة		0	0	0	48	80	128	9	7	16	57	87	144

الجامعة التقنية في المنطقة الشمالية

عدد الطلبة العراقيين المتخرجين من الدراسات العليا في الجامعة التقنية في المنطقة الشمالية موزعين حسب الكلية والجنس للعام الدراسي 2022/2021

جدول (134)

الكليات	دبلوم عالي			ماجستير			دكتوراه			المجموع		
	ذكور	اناث	مجموع	ذكور	اناث	مجموع	ذكور	اناث	مجموع	ذكور	اناث	مجموع
التقنية الهندسية /الموصل	4	5	9	14	12	26	0	0	0	18	17	35
التقنية الادارية /الموصل	0	0	0	3	9	12	0	0	0	3	9	12
التقنية الهندسية/كركوك	0	0	0	9	5	14	0	0	0	9	5	14
مجموع الجامعة	4	5	9	26	26	52	0	0	0	30	31	61

عدد الطلبة العراقيين المتخرجين من الدراسات العليا في الجامعة التقنية في المنطقة الشمالية موزعين حسب الكلية والقسم والاختصاص والشهادة والجنس للعام الدراسي 2022/2021

جدول (135)

الكلية	القسم (الفرع)	الاختصاص	دبلوم عالي			ماجستير			دكتوراه			المجموع		
			ذكور	اناث	مجموع	ذكور	اناث	المجموع	ذكور	اناث	المجموع	ذكور	اناث	المجموع
التقنية الهندسية /الموصل	هندسة تقنيات الحاسوب	هندسة تقنيات الحاسوب	0	0	0	3	7	10	0	0	0	3	7	10
	هندسة تقنيات البناء والانشاءات	تقنيات المواد الانشائية	0	0	0	6	5	11	0	0	0	6	5	11
	هندسة تقنيات القدرة الكهربائية	هندسة تقنيات القدرة الكهربائية	0	0	0	5	0	5	0	0	0	5	0	5
	هندسة تقنيات الميكانيك	هندسة تقنيات ميكانيك القوى	4	5	9	0	0	0	0	0	0	4	5	9
	مجموع الكلية		4	5	9	14	12	26	0	0	0	18	17	35
التقنية الادارية /الموصل	تقنيات ادارة الاعمال	تقنيات ادارة الاعمال	0	0	0	3	9	12	0	0	0	3	9	12
التقنية الهندسية/كركوك	تقنيات هندسة ميكانيك القوى	تقنيات هندسة الحراريات	0	0	0	9	5	14	0	0	0	9	5	14
	مجموع الجامعة		4	5	9	26	26	52	0	0	0	30	31	61

الجامعة التقنية في المنطقة الوسطى

عدد الطلبة العراقيين المتخرجين من الدراسات العليا في الجامعة التقنية في المنطقة الوسطى موزعين حسب الكلية والجنس للعام الدراسي 2022/2021

جدول (136)

الكليات	دبلوم عالي			ماجستير			دكتوراه			المجموع		
	ذكور	اناث	المجموع	ذكور	اناث	المجموع	ذكور	اناث	المجموع	ذكور	اناث	المجموع
الكلية التقنيةالهندسية/ بغداد	0	0	0	33	13	46	6	0	6	39	13	52
كلية التقنيات الصحية والطبية بغداد	0	0	0	20	41	61	0	2	2	20	43	63
كليات التقنيات الهندسية الكهربائية والالكترونية	0	0	0	18	13	31	0	0	0	18	13	31
الكلية التقنية الادارية بغداد	0	0	0	21	25	46	0	0	0	21	25	46
كلية الفنون التطبيقية بغداد	0	0	0	3	12	15	0	0	0	3	12	15
مجموع الجامعة	0	0	0	95	104	199	6	2	8	101	106	207

عدد الطلبة العراقيين المتخرجين من الدراسات العليا في الجامعة التقنية الوسطى موزعين حسب الكلية والقسم والاختصاص والشهادة والجنس للعام الدراسي 2022/2021

جدول (137)

الكلية	القسم (الفرع)	الاختصاص	دبلوم عالي			ماجستير			دكتوراه			المجموع		
			ذكور	اناث	مجموع	ذكور	اناث	مجموع	ذكور	اناث	مجموع	ذكور	اناث	مجموع
الكلية التقنية الهندسية/بغداد	هندسة تقنيات المواد	هندسة تقنيات المواد	0	0	0	4	4	8	0	0	0	4	4	8
	قسم هندسة تقنيات المساحة	المساحة	0	0	0	5	4	9	0	0	0	5	4	9
	هندسة تقنيات ميكانيك القوى	هندسة تقنيات الحراريات	0	0	0	15	1	16	6	0	6	21	1	22
	هندسة الميكانيك التطبيقي	قوالب	0	0	0	6	4	10	0	0	0	6	4	10
		تقنيات اللحام	0	0	0	3	0	3	0	0	0	3	0	3
	مجموع القسم		0	0	0	9	4	13	0	0	0	9	4	13
مجموع الكلية			0	0	0	33	13	46	6	0	6	39	13	52
كليات التقنيات الصحية والطبية بغداد	تقنيات صحة المجتمع	تقنيات صحة المجتمع	0	0	0	6	7	13	0	0	0	6	7	13
	تقنيات المختبرات الطبية	تقنيات التحليلات	0	0	0	8	9	17	2	2	0	8	11	19
	تقنيات صناعة الاسنان	تقنيات الاسنان	0	0	0	2	14	16	0	0	0	2	14	16
	تقنيات الاشعة	تقنيات الاشعة	0	0	0	4	11	15	0	0	0	4	11	15
مجموع الكلية			0	0	0	20	41	61	2	2	0	20	43	63

تابع جدول (137)

الكلية	القسم (الفرع)	الاختصاص	دبلوم عالي			ماجستير			دكتوراه			المجموع		
			ذكور	اناث	مجموع	ذكور	اناث	مجموع	ذكور	اناث	مجموع	ذكور	اناث	مجموع
كلية التقنيات الهندسية الكهربائية والالكترونية	هندسة تقنيات القدرة الكهربائية	تقنيات هندسة القدرة الكهربائية	0	0	0	10	2	12	0	0	0	10	2	12
	هندسة تقنيات الحاسوب	تقنيات هندسة الحاسوب	0	0	0	5	5	10	0	0	0	5	5	10
	هندسة تقنيات الاجهزة الطبية		0	0	0	3	6	9	0	0	0	3	6	9
	مجموع الكلية		0	0	0	18	13	31	0	0	0	18	13	31
الكلية التقنية الادارية بغداد	تقنيات ادارة الجودة الشاملة		0	0	0	2	7	9	0	0	0	2	7	9
	تقنيات المحاسبة		0	0	0	9	5	14	0	0	0	9	5	14
	تقنيات المعلوماتية الادارية		0	0	0	5	7	12	0	0	0	5	7	12
	تقنيات ادارة الاعمال		0	0	0	5	6	11	0	0	0	5	6	11
	مجموع الكلية		0	0	0	21	25	46	0	0	0	21	25	46
كلية الفنون التطبيقية بغداد	تقنيات الاعلان	تقنيات الاعلان	0	0	0	3	6	9	0	0	0	3	6	9
	تقنيات التصميم	تقنيات التصميم الداخلي	0	0	0	0	6	6	0	0	0	0	6	6
	مجموع الكلية		0	0	0	3	12	15	0	0	0	3	12	15
مجموع الجامعة			0	0	0	95	104	199	6	2	8	101	106	207

جامعة الفرات الاوسط التقنية

عدد الطلبة العراقيين المتخرجين من الدراسات العليا في جامعة الفرات الاوسط التقنية موزعين حسب الكلية والجنس للعام الدراسي 2022/2021

جدول (138)

الكليات	دبلوم عالي			ماجستير			دكتوراه			المجموع		
	ذكور	اناث	مجموع	ذكور	اناث	مجموع	ذكور	اناث	مجموع	ذكور	اناث	مجموع
التقنية الصحية والطبية الكوفة	0	0	0	4	5	9	0	0	0	4	5	9
الكلية التقنية المسيب	2	3	5	17	14	31	3	1	4	22	18	40
الكلية التقنية الادارية الكوفة	0	0	0	12	11	23	0	0	0	12	11	23
الكلية التقنية الهندسية /نجف	0	0	0	14	14	28	0	0	0	14	14	28
مجموع الجامعة	2	3	5	47	44	91	3	1	4	52	48	100

عدد الطلبة العراقيين المتخرجين من الدراسات العليا في جامعة الفرات الاوسط التقنية موزعين حسب الكلية والقسم والاختصاص والشهادة والجنس للعام الدراسي 2022/2021

جدول (139)

الكلية	القسم (الفرع)	الاختصاص	دبلوم عالي			ماجستير			دكتوراه			المجموع		
			ذكور	اناث	مجموع	ذكور	اناث	مجموع	ذكور	اناث	مجموع	ذكور	اناث	مجموع
التقنية الصحية والطبية الكوفة	تقنيات المختبرات الطبية	التحليلات المرضية	0	0	0	4	5	9	0	0	0	4	5	9
الكلية التقنية المسيب	الانتاج النباتي	اكثار وتحسين نبات	0	0	0	7	4	11	3	1	4	10	5	15
	الانتاج الحيواني	تربية وتحسين الحيوان	2	3	5	6	3	9	0	0	0	8	6	14
	التربة والموارد المائية	التربة والموارد المائية	0	0	0	2	4	6	0	0	0	2	4	6
	تقنيات المقاومة الاحيائية	تقنيات المقاومة الاحيائية	0	0	0	2	3	5	0	0	0	2	3	5
	مجموع الكلية		2	3	5	17	14	31	3	1	4	22	18	40
الكلية التقنية الادارية الكوفة	تقنيات ادارة الاعمال	تقنيات ادارة الاعمال	0	0	0	6	6	12	0	0	0	6	6	12
	التقنيات المالية والمحاسبية	تقنيات المحاسبة	0	0	0	6	5	11	0	0	0	6	5	11
	مجموع الكلية		0	0	0	12	11	23	0	0	0	12	11	23
الكلية التقنية الهندسية /النجف	هندسة تقنيات الاتصالات	هندسة الاتصالات	0	0	0	7	8	15	0	0	0	7	8	15
	هندسة تقنيات ميكانيك قوى	هندسة تقنيات ميكانيك قوى	0	0	0	7	6	13	0	0	0	7	6	13
	مجموع الكلية		0	0	0	14	14	28	0	0	0	14	14	28
	مجموع الجامعة		2	3	5	47	44	91	3	1	4	52	48	100

الجامعة التقنية الجنوبية

عدد الطلبة العراقيين المتخرجين من الدراسات العليا في الجامعة التقنية الجنوبية موزعين حسب الكلية والجنس للعام الدراسي 2022/2021

جدول (140)

الكليات	دبلوم عالي			ماجستير			دكتوراه			المجموع		
	ذكور	اناث	مجموع	ذكور	اناث	مجموع	ذكور	اناث	مجموع	ذكور	اناث	مجموع
الكلية التقنية الصحية والطبية البصرة	0	0	0	17	17	34	0	0	0	17	17	34
الكلية التقنية الهندسية البصرة	0	0	0	9	11	20	0	0	0	9	11	20
الكلية التقنية الادارية البصرة	1	2	3	3	10	13	0	0	0	4	12	16
مجموع الجامعة	1	2	3	29	38	67	0	0	0	30	40	70

عدد الطلبة العراقيين المتخرجين من الدراسات العليا في الجامعة التقنية الجنوبية موزعين حسب الكلية والقسم والاختصاص والشهادة والجنس للعام الدراسي 2022/2021

جدول (141)

الكلية	القسم (الفرع)	الاختصاص	دبلوم عالي			ماجستير			دكتوراه			المجموع		
			ذكور	اناث	مجموع	ذكور	اناث	مجموع	ذكور	اناث	مجموع	ذكور	اناث	مجموع
الكلية التقنية الصحية والطبية البصرة	تقنيات المختبرات الطبية	تقنيات المختبرات الطبية	0	0	0	9	11	20	0	0	0	9	11	20
	تقنيات صحه المجتمع	تقنيات صحه المجتمع	0	0	0	8	6	14	0	0	0	8	6	14
	مجموع الكلية		0	0	0	17	17	34	0	0	0	17	17	34
الكلية التقنية الهندسية البصرة	هندسة تقنيات القدرة الكهربائية	هندسة القدرة الكهربائية	0	0	0	6	6	12	0	0	0	6	6	12
	هندسة تقنيات ميكانيك الحراريات	هندسة تقنيات ميكانيك الحراريات	0	0	0	3	5	8	0	0	0	3	5	8
	مجموع الكلية		0	0	0	9	11	20	0	0	0	9	11	20
الكلية التقنية الادارية البصرة	تقنيات المحاسبه	تقنيات المحاسبه	0	0	0	3	4	7	0	0	0	3	4	7
	تقنيات ادارة الاعمال	تقنيات ادارة العمليات	0	0	0	0	6	6	0	0	0	0	6	6
		ادارة المشاريع	1	2	3	0	0	0	0	0	0	1	2	3
	مجموع القسم		1	2	3	0	6	6	0	0	0	1	8	9
	مجموع الكلية		1	2	3	3	10	13	0	0	0	4	12	16
	مجموع الجامعة		1	2	3	29	38	67	0	0	0	30	40	70

معهد العلمين الاهلي

عدد الطلبة العراقيين المتخرجين من الدراسات العليا في معهد العلمين الاهلي موزعين حسب الكلية والجنس للعام الدراسي 2022/2021

جدول (142)

الكلية	دبلوم عالي			ماجستير			دكتوراه			المجموع		
	ذكور	اناث	مجموع	ذكور	اناث	مجموع	ذكور	اناث	مجموع	ذكور	اناث	مجموع
معهد العلمين للدراسات العليا	18	3	21	91	12	103	30	5	35	139	20	159
المجموع	18	3	21	91	12	103	30	5	35	139	20	159

عدد الطلبة المتخرجين من الدراسات العليا في معهد العلمين الاهلي موزعين حسب الكلية والقسم والاختصاص والشهادة والجنس للعام الدراسي 2022/2021

جدول (143)

الكلية	القسم (الفرع)	الاختصاص	دبلوم عالي			ماجستير			دكتوراه			المجموع		
			ذكور	اناث	مجموع	ذكور	اناث	مجموع	ذكور	اناث	مجموع	ذكور	اناث	مجموع
معهد العلمين للدراسات العليا	القانون	القانون العام	18	3	21	49	8	57	7	2	9	74	13	87
		القانون الخاص	0	0	0	24	4	28	7	2	9	31	6	37
		مجموع القسم	18	3	21	73	12	85	14	4	18	105	19	124
	العلوم السياسية	الفكر والنظم السياسية	0	0	0	3	0	3	4	0	4	7	0	7
		العلاقات الدولية	0	0	0	15	0	15	8	0	8	23	0	23
		النظم السياسية	0	0	0	0	0	0	4	1	5	4	1	5
		مجموع القسم	0	0	0	18	0	18	16	1	17	34	1	35
	المجموع		18	3	21	91	12	103	30	5	35	139	20	159